

ETF 主题日报

走势 · 发行商 · 资金流 · 新产品 | AI Curated by OpenClaw

候选池: 41 条 入选: 30 条 LLM: qwen3-coder-plus 来源: Google News, Global X

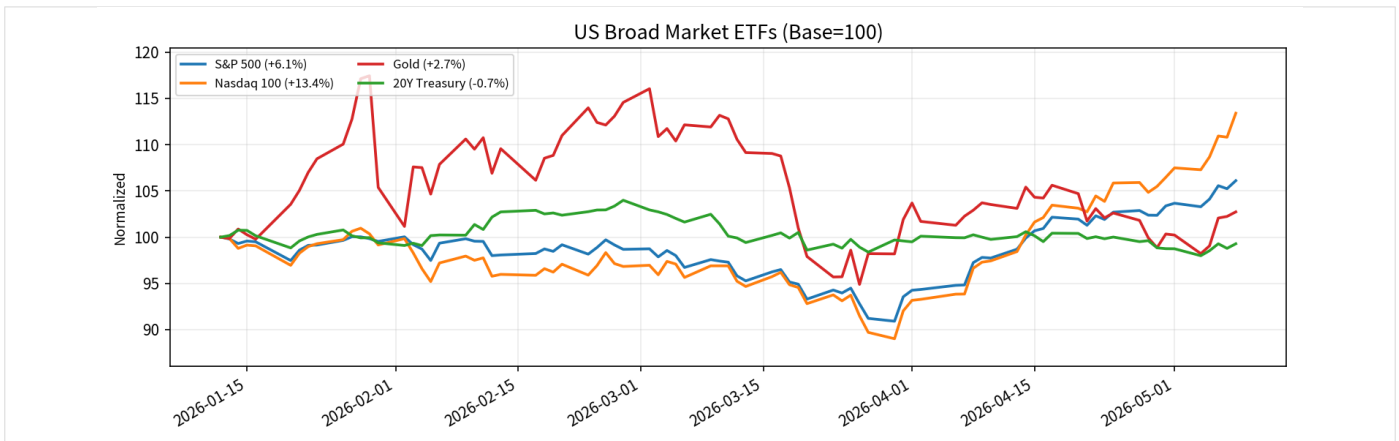
Executive Summary

市场概览: 今日ETF市场呈现分化格局, 传统指数ETF表现平淡, SPY近4个月累计上涨+6.11%, QQQ强势领涨达+13.40%, 两者今日均持平。贵金属ETF表现亮眼, GLD今日上涨+0.51%, 近4个月涨幅+2.73%。债券类ETFTLT近4个月下跌-0.72%, 显示利率环境压力。值得关注的是, CHPX近4个月暴涨+54.52%, ORBX涨幅达+11.26%, 反映特定主题投资热度。

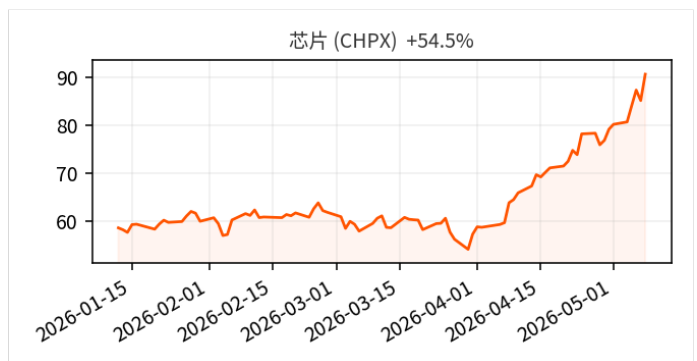
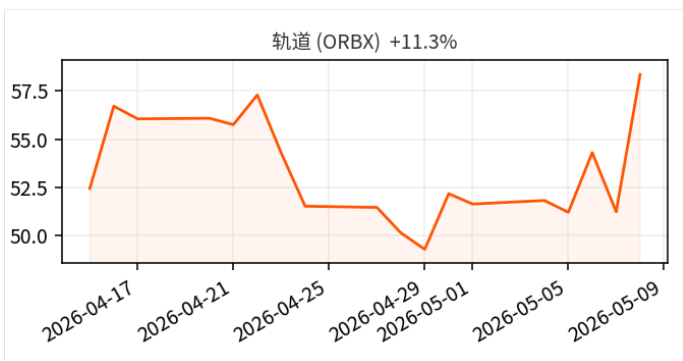
板块要点: 数字资产ETF成为最大亮点, 现货比特币ETF单日流入17亿美元, 总流入超32.9亿美元, 贝莱德IBIT虽遭遇9800万美元流出但仍主导市场。以太坊ETF出现明显回调, ProShares EETH等多个产品录得资金流出, 显示市场对不同加密货币资产态度分化。半导体领域, DRAM相关ETF单日吸引11亿美元资金流入, 反映存储器行业投资热度。贝莱德强调债券ETF在市场波动中的流动性支撑作用, 为固定收益配置提供新思路。

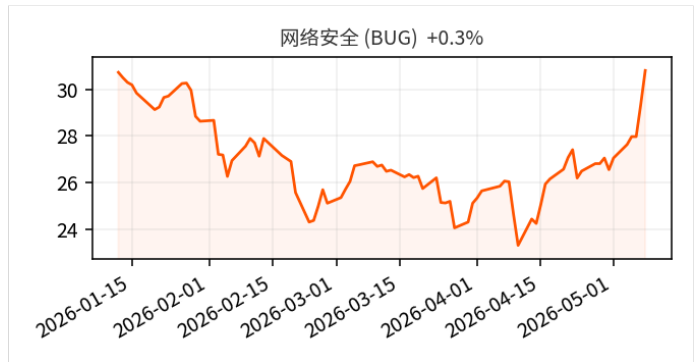
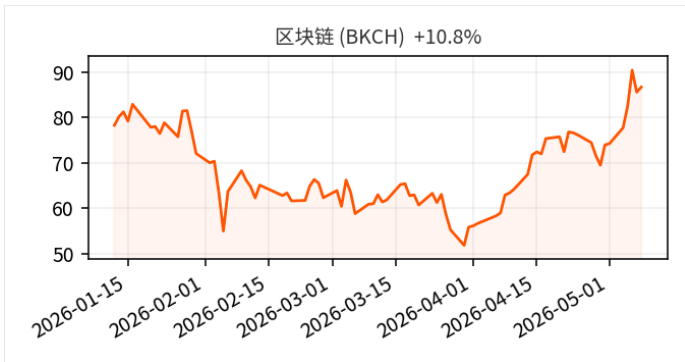
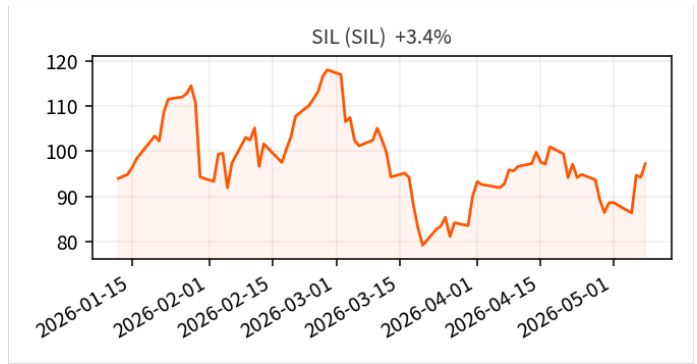
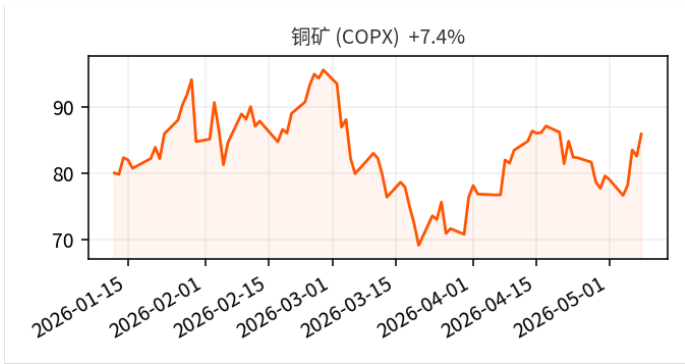
前瞻变量: 未来1-2周需重点关注FOMC决议对TLT等债券ETF的影响, 以及比特币价格在8万美元关口的技术突破情况。以太坊ETF资金流向变化将影响EETH等产品的短期表现。此外, Global X关于2026年投资主题的展望报告发布节奏, 以及iShares与富达在科技ETF领域的竞争格局演变, 将是重要的配置风向标。

核心ETF走势



GX Global X ETF





GX Global X Insights

GLOBAL X 1. 下一个大主题：2026年2月

TipRanks · 2026-05-10 18:14

Global X预测了2026年2月可能出现的重要投资主题和趋势。该报告为投资者提供了前瞻性的主题投资机会分析。

解读：Global X对未来投资主题的前瞻性分析对主题型ETF配置具有重要指导价值

GLOBAL X 2. 2026年展望

TipRanks · 2026-05-10 18:06

Global X发布了对2026年的整体市场展望和投资策略建议。该展望涵盖了宏观经济环境和主要投资主题的预期。

解读：年度市场展望为投资者制定全年资产配置策略提供了重要的参考依据

GLOBAL X 3. 伊朗启示：战略优于战术

AMBCrypto · 2026-05-10 19:00

Global X分析了伊朗地缘政治事件对投资策略的启示，强调长期战略思维的重要性。该分析为投资者提供了宏观风险评估框架。

解读：Global X的专业地缘政治分析为投资者提供了宏观风险评估和资产配置策略指导

GLOBAL X 4. 月度备兑看涨期权评论：2026年5月

Intellectia AI · 2026-05-10 12:06

Global X发布了5月份的备兑看涨期权策略评论和 market 分析。该评论为采用收入增强策略的投资者提供了操作指导。

解读：备兑看涨期权策略评论对寻求稳定收益的投资者具有实际操作指导意义

GLOBAL X 5. Global X印度主动ETF(NDIA)2026年1季度评论

TipRanks · 2026-05-10 05:44

Global X发布了其印度主动ETF在2026年第一季度的表现回顾和展望。该评论分析了印度市场的投资机会和挑战。

解读：印度市场ETF的定期评论为新兴市场投资提供了具体的投资洞察和机会分析

GLOBAL X 6. Global X新兴市场大消费ETF(EMC)2026年1季度评论

AMBCrypto · 2026-05-10 05:00

Global X发布了其新兴市场大消费ETF在2026年第一季度的运营评论。该报告分析了新兴市场消费板块的投资前景。

解读：新兴市场消费主题ETF的定期分析为关注该领域的投资者提供了行业洞察

GLOBAL X 7. Global X新兴市场除中国外ETF(EMM)2026年1季度评论

Cryptopolitan · 2026-05-10 04:17

Global X发布了其新兴市场除中国外ETF在2026年第一季度的表现分析。该评论重点关注除中国外新兴市场的投资机会。

解读：新兴市场分散化投资策略的分析为寻求降低集中度风险的投资者提供了参考

GLOBAL X 8. Global X巴西主动型ETF(BRAZ)2026年第一季度评论

StreetInsider · 2026-05-11 07:48

Global X发布其巴西主动型ETF(BRAZ)的2026年第一季度市场评论和投资展望。该报告分析了巴西市场的宏观经济环境、政策变化以及投资机会，为投资者提供专业的区域市场洞察。

解读：Global X作为知名ETF发行商，其主动型ETF的季度评论为投资者提供了专业的巴西市场分析和投资策略参考。

行业 行业策略与资金流向

1. 现货比特币ETF流入17亿美元，贝莱德IBIT引领需求

The Motley Fool · 2026-05-10 21:00

现货比特币ETF单日流入17亿美元资金，其中贝莱德IBIT占据主要份额。这显示了机构投资者对数字资产ETF的持续兴趣和资金配置需求。

解读：比特币ETF大规模资金流入是数字资产市场的重要里程碑，反映机构接受度提升

2. iShares小盘股ETF对决：IJR与ISCB比较

The Motley Fool · 2026-05-10 22:18

比较了iShares的两个小盘股ETF产品IJR和ISCB的特点和差异。这为寻求小盘股投资的投资者提供了产品选择参考。

解读：小盘股ETF对比分析帮助投资者选择合适的产品，对构建投资组合具有实用价值。

3. IXUS与IEMG：一个覆盖全球，一个专注最快增长地区

The Motley Fool · 2026-05-10 21:00

比较了IXUS全球ETF和IEMG新兴市场ETF的不同投资重点。这为国际投资提供了不同的地域配置选择。

解读：国际ETF产品对比帮助投资者理解不同地域配置策略，对全球化投资组合构建有价值。

4. 570万美元国际ETF买入看作押注美国市场集中度风险

The Motley Fool · 2026-05-10 19:47

大额国际ETF购买被解读为对美国市场过度集中的押注。这反映了投资者对市场分散化配置的关注。

解读：大额ETF交易反映机构投资者的市场观点，对理解资金流向和市场风险偏好有重要参考价值。

5. 每日ETF资金流：DRAM板块吸引11亿美元

The Motley Fool · 2026-05-10 19:47

DRAM内存芯片相关ETF单日吸引11亿美元资金流入。这反映了半导体存储器行业的投资热度和资金关注度。

解读：DRAM板块大额资金流入显示半导体细分领域投资机会，对科技股配置有指导意义

6. iShares核心MSCI世界ETF：面向美国投资者的全球股票基金解析

AD HOC NEWS · 2026-05-11 03:28

介绍了iShares核心MSCI世界ETF作为美国投资者的全球股票基金选择。该基金为投资者提供了全球市场敞口的便捷工具。

解读：全球股票ETF产品介绍有助于投资者了解多元化投资工具，适合寻求全球配置的投资者。

7. iShares白银信托跑赢VanEck黄金矿业ETF

The Motley Fool · 2026-05-10 23:49

iShares白银信托表现优于VanEck黄金矿业ETF。这反映了贵金属投资领域的相对表现差异。

解读：贵金属ETF表现对比为投资者提供资产配置参考，有助于理解不同商品类ETF的投资机会。

8. 富达科技ETF费用更低覆盖更广，超越iShares SOXX

The Motley Fool · 2026-05-10 21:17

富达科技ETF在费用和覆盖范围方面优于iShares SOXX。这为科技股投资者提供了更具成本效益的选择。

解读：科技ETF费用和覆盖范围比较对投资者选择低成本、高效的投资工具有重要意义。

9. 2700万美元ETF买入显示投资者押注全球防务支出增长

openPR.com · 2026-05-11 07:16

大额ETF购买显示投资者正在布局全球防务支出增长主题。这反映了地缘政治紧张局势下防务股的投资机会，可能推动相关ETF资金流入。

解读：防务主题ETF资金流向显示投资者对地缘政治风险的应对策略，具有战术配置价值

ETF ETF市场动态

1. 比特币ETF资金流入超32亿美元，价格测试8万美元

StreetInsider · 2026-05-11 07:48

比特币ETF资金流入超过32.9亿美元，价格测试8万美元关口。这表明机构投资者对比特币的持续兴趣，可能推动价格进一步上涨。

解读：比特币ETF资金流动直接影响加密货币市场和相关ETF表现，对投资者具有重要参考价值。

2. 比特币8万美元保持稳固尽管ETF流出2.68亿美元

AMBCrypto · 2026-05-10 19:00

尽管比特币ETF出现2.68亿美元资金流出，但价格仍维持在8万美元水平。这显示了比特币价格的韧性。

解读：比特币价格与ETF资金流动的背离现象值得关注，反映了多重因素对价格的影响。

3. 贝莱德IBIT比特币ETF遭遇9800万美元流出

TipRanks · 2026-05-10 18:14

贝莱德的IBIT比特币ETF出现9800万美元资金流出。这是最大的比特币ETF之一的重要资金流动信号。

解读：贝莱德比特币ETF的资金流动对整个加密货币ETF市场具有指标意义，影响市场信心。

4. 以太坊ETF投资者踩刹车，iShares信托基金资金流出

TipRanks · 2026-05-11 06:15

以太坊ETF出现资金流出，iShares信托基金受到影响。这反映了投资者对以太坊市场的谨慎态度，可能影响短期价格走势。

解读：以太坊ETF资金流向变化反映市场情绪，对加密货币ETF投资者具有重要指导意义。

5. 以太坊ETF资金流失，ProShares EETH涨势受阻

TipRanks · 2026-05-10 18:06

以太坊ETF出现资金流出，ProShares的EETH涨势受到抑制。这反映了以太坊市场的短期疲软。

解读：以太坊ETF资金流出和ProShares产品的表现对加密货币投资者具有直接参考价值。

6. 以太坊ETF多头减仓，ProShares EETH录得新资金流出

TipRanks · 2026-05-10 05:44

以太坊ETF投资者减少多头仓位，ProShares的EETH再次出现资金流出。这表明市场对以太坊的短期前景持谨慎态度。

解读：以太坊ETF连续资金流出反映市场情绪变化，对加密货币ETF投资者具有重要警示作用。

7. 贝莱德称债券ETF可提供流动性支撑

StreetInsider · 2026-05-11 07:48

贝莱德表示债券ETF在市场波动期间能够提供流动性支持，帮助投资者管理风险。这一观点对固定收益ETF投资者具有重要指导意义，特别是在当前利率环境下的资产配置策略。

解读：贝莱德作为最大ETF发行商的观点对市场具有风向标作用，债券ETF流动性话题对机构投资者重要

8. 2026年比特币价格预测：ETF流入与机构采用分析

Intellectia AI · 2026-05-10 12:06

基于ETF资金流入和机构采用情况对2026年比特币价格进行预测分析。这为长期投资者提供了参考视角。

解读：长期价格预测结合ETF资金流动分析，为投资者提供未来市场趋势的前瞻性观点。

9. Solana：在ETF流入和鲸鱼需求上升中，SOL能否突破97美元

AMBCrypto · 2026-05-10 05:00

Solana在ETF资金流入和大量投资者需求增加的背景下，面临97美元的关键阻力位。这反映了Solana市场的短期技术挑战。

解读：Solana作为重要加密货币，其价格突破情况对相关ETF和投资者具有重要影响。

10. 超越VOO？这3只贝莱德ETF在2026年有望获得20%以上上涨空间

The Motley Fool · 2026-05-10 23:49

分析指出3只贝莱德ETF在2026年可能实现超过20%的上涨潜力。这些ETF代表了不同的投资主题和策略方向。

解读：贝莱德ETF投资机会分析对寻找超额收益的投资者具有参考价值

11. 先锋VOO对比iShares IWO：标普500稳定性与小盘股增长潜力比较

StreetInsider · 2026-05-11 05:01

文章比较了标普500大盘股ETF与小盘股ETF的投资特性。这种对比分析有助于投资者理解不同市值股票ETF的风险收益特征。

解读：主流ETF产品对比分析对投资者资产配置决策有参考价值

12. Invesco QQQ信托对比iShares罗素2000ETF：增长策略比较

The Motley Fool · 2026-05-10 21:17

文章对比了纳斯达克100指数ETF与小盘股ETF的增长投资策略。这种比较有助于投资者理解不同成长股投资工具的特点。

解读：成长股ETF对比分析对偏好科技和小盘股的投资者有参考意义

13. Global X MLP与能源基础设施ETF价格更新

Analytics Insight · 2026-05-11 02:00

Global X的MLP与能源基础设施ETF最新价格为72.490美元，跌幅0.83%。该ETF跟踪能源基础设施领域的表现。

解读：能源基础设施ETF价格变动反映该板块短期走势

GX Global X ETF 表现排行

#	Ticker	Name	Close	1D	1W	1M	1Y
1	ORBX	轨道	58.36	+0.00%	+12.61%	-	-
2	CHPX	芯片	90.69	+0.00%	+12.31%	+37.45%	-
3	COPX	铜矿	85.97	+0.00%	+12.16%	+2.93%	+119.54%
4	SIL	SIL	97.24	+0.00%	+11.90%	+0.60%	+128.42%

#	Ticker	Name	Close	1D	1W	1M	1Y
5	BKCH	区块链	86.68	+0.00%	+11.54%	+35.02%	+114.40%
6	BUG	网络安全	30.81	+0.00%	+11.51%	+32.23%	-8.25%
7	AUAU	黄金	40.83	+0.00%	+9.87%	-4.46%	-
8	AIQ	AI & 科技	62.31	+0.00%	+9.11%	+26.21%	+62.60%
9	GOEX	黄金矿企	86.43	+0.00%	+9.02%	-5.57%	+96.84%
10	BOTZ	机器人 & AI	41.45	+0.00%	+8.00%	+16.99%	+41.27%
11	EART	地球	34.26	+0.00%	+7.75%	+7.03%	+139.55%
12	EMM	新兴市场	44.40	+0.00%	+7.39%	+15.68%	+65.12%
13	HYDR	氢能	62.81	+0.00%	+6.84%	+58.53%	+257.08%
14	CLOU	云计算	22.95	+0.00%	+6.79%	+30.40%	+3.80%
15	SNSR	物联网	47.58	+0.00%	+6.26%	+19.37%	+39.33%
16	DRIV	自动驾驶	39.81	+0.00%	+6.26%	+20.75%	+84.99%
17	NYSX	NYSX	122.88	+0.00%	+6.18%	+18.18%	-
18	BITS	BITS	70.56	+0.00%	+6.11%	+22.48%	+12.70%
19	GREK	希腊	71.82	+0.00%	+5.51%	+1.73%	+40.69%
20	DTCR	DTCR	30.42	+0.00%	+5.19%	+15.67%	+79.47%
21	GXDW	GXDW	28.85	+0.00%	+4.55%	+21.33%	+22.96%
22	TYLG	TYLG	40.49	+0.00%	+4.53%	+12.50%	+32.70%
23	IPAV	IPAV	35.20	+0.00%	+4.35%	+8.26%	+38.53%
24	CTEC	CTEC	70.87	+0.00%	+3.75%	+16.77%	+121.84%
25	LIT	锂 & 电池	90.17	+0.00%	+3.50%	+15.75%	+139.37%
26	QYLG	QYLG	29.64	+0.00%	+3.07%	+9.48%	+14.33%
27	CEFA	CEFA	39.61	+0.00%	+3.07%	+1.56%	+19.36%
28	VNAM	VNAM	26.61	+0.00%	+2.92%	+11.47%	+66.83%
29	ONOF	ONOF	39.46	+0.00%	+2.85%	+8.79%	+26.01%
30	CATH	CATH	88.45	+0.00%	+2.49%	+8.36%	+28.77%
31	RSSL	RSSL	111.25	+0.00%	+2.32%	+8.86%	+41.75%
32	SOCL	SOCL	47.63	+0.00%	+2.15%	+7.89%	+8.36%
33	KRMA	KRMA	46.61	+0.00%	+2.08%	+8.64%	+24.57%
34	NDIA	NDIA	27.46	+0.00%	+2.07%	-0.68%	-4.81%
35	CHRI	CHRI	87.05	+0.00%	+1.93%	+7.58%	-
36	ASEA	ASEA	19.77	+0.00%	+1.70%	-0.18%	+19.99%
37	XYLG	XYLG	28.53	+0.00%	+1.57%	+5.07%	+8.87%
38	SDEM	SDEM	32.82	+0.00%	+1.53%	-1.92%	+24.81%
39	SPFF	SPFF	9.52	+0.00%	+1.42%	+6.01%	+8.68%
40	PFFD	PFFD	19.14	+0.00%	+1.22%	+2.19%	+2.19%
41	PAVE	基建	56.79	+0.00%	+1.07%	+3.92%	+41.41%
42	DJIA	DJIA	21.61	+0.00%	+0.91%	+1.15%	+1.10%
43	EMBD	EMBD	23.84	+0.00%	+0.87%	+0.57%	+4.95%
44	CHIQ	CHIQ	19.98	+0.00%	+0.86%	-1.43%	-7.46%
45	FLOW	FLOW	37.35	+0.00%	+0.83%	+5.73%	+24.36%
46	EHCC	EHCC	26.28	+0.00%	+0.80%	-0.71%	-
47	LLDR	LLDR	44.64	+0.00%	+0.77%	-1.10%	-0.90%
48	URA	URA	55.18	+0.00%	+0.75%	+8.28%	+103.17%

#	Ticker	Name	Close	1D	1W	1M	1Y
49	GXIG	GXIG	24.98	+0.00%	+0.67%	-0.40%	-
50	SDIV	SDIV	26.07	+0.00%	+0.66%	+1.01%	+24.62%
51	XYLD	XYLD	40.59	+0.00%	+0.64%	+1.65%	+5.26%
52	QYLD	Covered Call	18.13	+0.00%	+0.61%	+3.01%	+10.48%
53	XRMI	XRMI	17.32	+0.00%	+0.59%	+0.84%	-3.38%
54	AQWA	水资源	19.12	+0.00%	+0.57%	-4.02%	+6.39%
55	PFFV	PFFV	22.35	+0.00%	+0.54%	+1.09%	-2.78%
56	GURU	GURU	65.17	+0.00%	+0.51%	+5.27%	+31.87%
57	KROP	KROP	35.46	+0.00%	+0.42%	+0.27%	+13.62%
58	QRMI	QRMI	15.55	+0.00%	+0.39%	+1.26%	-3.54%
59	EFAS	EFAS	21.89	+0.00%	+0.30%	+0.39%	+29.02%
60	MLDR	MLDR	48.83	+0.00%	+0.28%	-0.54%	+0.13%
61	ECC	ECC	4.26	+0.00%	+0.24%	+11.52%	-46.68%
62	GNOM	GNOM	46.39	+0.00%	+0.16%	+5.67%	+54.71%
63	SLDR	SLDR	49.84	+0.00%	+0.14%	-0.11%	-0.46%
64	AGNG	AGNG	34.95	+0.00%	+0.13%	-3.43%	+13.86%
65	CLIP	CLIP	100.15	+0.00%	+0.05%	-0.02%	-0.05%
66	HERO	电竞 & 游戏	26.35	+0.00%	+0.02%	+2.22%	-6.93%
67	ZCBG	ZCBG	49.62	+0.00%	+0.00%	-0.84%	-
68	ZCBE	ZCBE	49.94	+0.00%	+0.00%	+0.00%	-
69	ZCBC	ZCBC	49.90	+0.00%	+0.00%	+0.00%	-
70	ZCBB	ZCBB	49.78	+0.00%	+0.00%	+0.00%	-
71	ZCBA	ZCBA	50.43	+0.00%	+0.00%	+0.00%	-
72	BCCC	BCCC	13.42	+0.00%	+0.00%	+0.00%	-
73	DIV	DIV	19.32	+0.00%	+0.00%	+0.42%	+10.59%
74	RNRG	可再生能源	38.75	+0.00%	-0.03%	+1.29%	+45.12%
75	MILN	MILN	43.68	+0.00%	-0.12%	+3.71%	-1.59%
76	ALTY	ALTY	12.37	+0.00%	-0.16%	+1.06%	+8.63%
77	QDIV	QDIV	36.50	+0.00%	-0.18%	-0.07%	+10.48%
78	HEAL	HEAL	25.27	+0.00%	-0.22%	+4.83%	-19.96%
79	ZCBF	ZCBF	49.55	+0.00%	-0.22%	-0.85%	-
80	MLPR	MLPR	71.02	+0.00%	-0.34%	+0.41%	+23.76%
81	COLO	COLO	37.31	+0.00%	-0.37%	-9.11%	+30.96%
82	EBIZ	EBIZ	28.17	+0.00%	-0.41%	+3.33%	-1.85%
83	ARGT	阿根廷	89.49	+0.00%	-0.43%	-5.03%	-0.01%
84	MLPD	MLPD	25.27	+0.00%	-0.44%	-0.76%	+3.71%
85	BRAZ	BRAZ	32.97	+0.00%	-0.73%	-6.15%	+42.78%
86	AUSF	AUSF	48.50	+0.00%	-1.14%	-0.78%	+13.19%
87	FINX	金融科技	25.70	+0.00%	-1.23%	+11.74%	-11.87%
88	COMD	COMD	28.49	+0.00%	-1.81%	+5.91%	-
89	MLPA	MLP Alerian	54.35	+0.00%	-1.90%	+1.12%	+11.51%
90	NORW	挪威	38.09	+0.00%	-1.91%	-0.65%	+39.99%
91	BCI	BCI	24.88	+0.00%	-2.51%	+4.98%	+19.73%
92	ZAP	ZAP	33.59	+0.00%	-3.23%	+0.33%	+32.92%

#	Ticker	Name	Close	1D	1W	1M	1Y
93	MLPX	MLPX	72.49	+0.00%	-4.13%	-0.19%	+21.06%
94	SHLD	SHLD	65.25	+0.00%	-4.16%	-10.25%	+22.24%
95	LNGX	LNGX	42.17	+0.00%	-8.66%	-4.37%	-

Generated by OpenClaw · 2026-05-11 08:53 · 数据来源: Google News, Global X