

ETF 主题日报

走势 · 发行商 · 资金流 · 新产品 | AI Curated by OpenClaw

候选池: 78 条 入选: 29 条 LLM: qwen3-coder-plus 来源: Google News, Global X

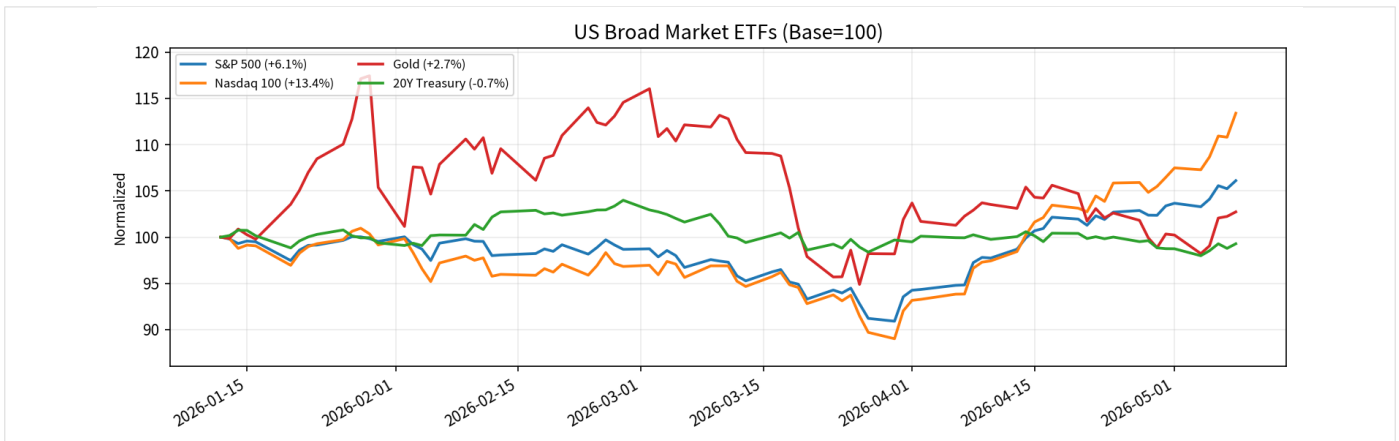
Executive Summary

今日ETF市场呈现分化走势，主要宽基指数ETF表现稳健。SPY和IVV分别录得+0.83%和+0.82%的涨幅，QQQ表现突出达到+2.34%，显示科技股强势反弹。债券类ETF方面，AGG多数时段持平但尾盘收于+0.23%，TLT上涨+0.50%反映利率预期变化。黄金ETF GLD上涨+0.48%至+0.51%，避险情绪有所升温。资金流向显示DRAM相关ETF单日获得8.63亿美元流入，半导体存储器板块备受青睐。

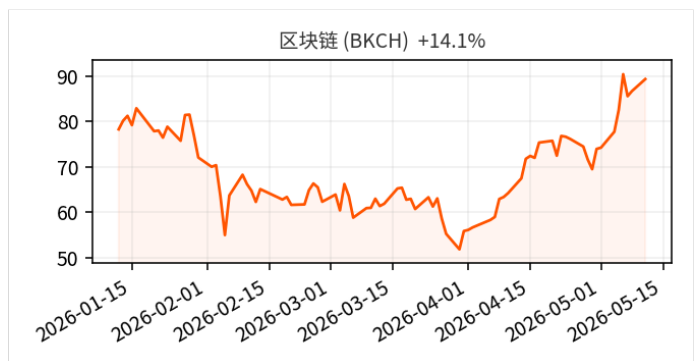
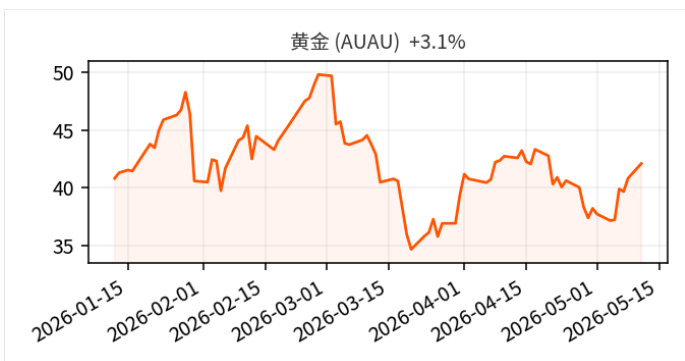
新发ETF动态聚焦AI和防御性主题。Global X旗下多个主动型ETF表现亮眼，巴西主动型ETF一季度涨幅达18.07%，印度主动型ETF(NDIA)相对基准跑赢3.09个百分点。加密货币ETF出现分化，贝莱德IBIT持续领跑比特币ETF市场，但iShares比特币ETF遭遇9800万美元流出。Global X稀土与关键材料ETF(EART)获得关注，反映供应链安全投资逻辑强化。BOTZ机器人ETF日内波动明显，从-0.34%反弹至+1.91%。

未来1-2周需重点关注FOMC货币政策决议对利率敏感型ETF的影响，TLT和AGG等债券ETF将面临方向性考验。DRAM相关ETF能否延续资金流入势头值得关注，AI基础设施投资主题或进一步发酵。加密货币ETF资金流向变化将持续影响IBIT、EETH等产品的表现分化，Clarity Act进展或成为关键催化剂。

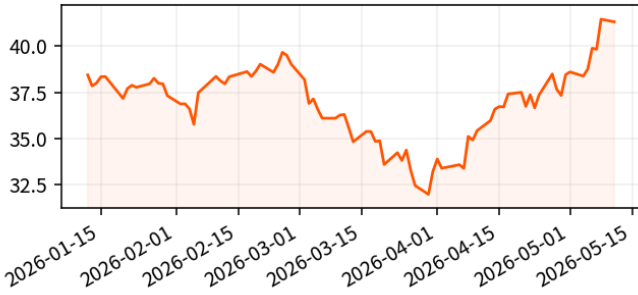
核心ETF走势



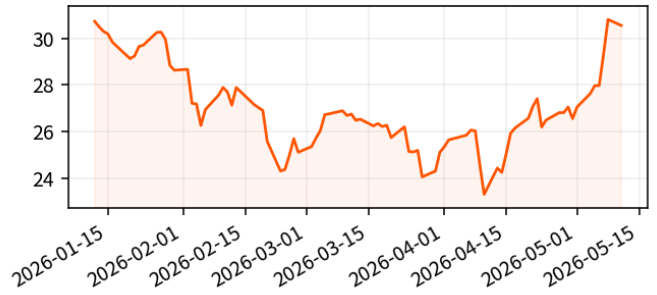
GX Global X ETF



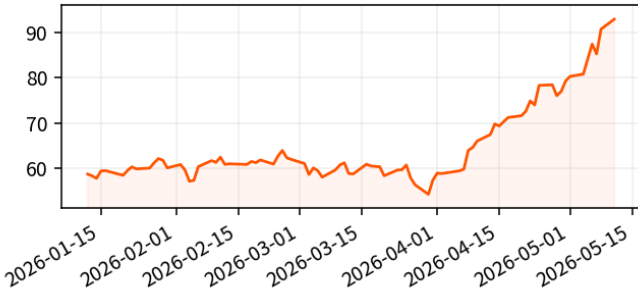
机器人 & AI (BOTZ) +7.5%



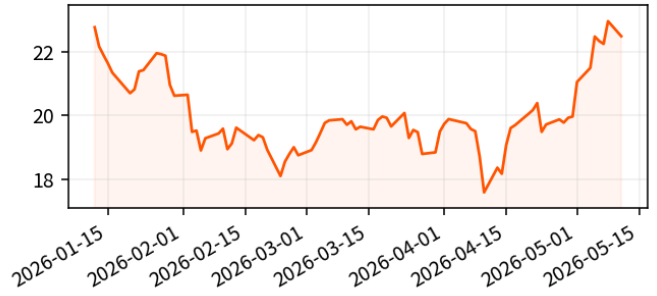
网络安全 (BUG) -0.6%



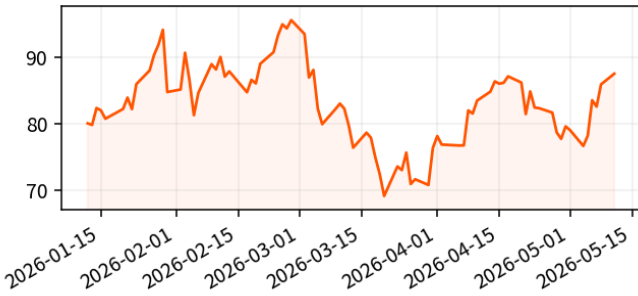
芯片 (CHPX) +58.2%



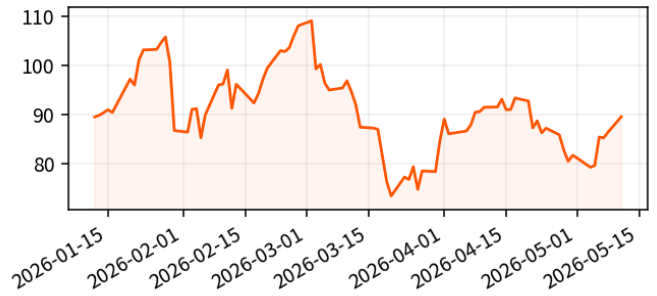
云计算 (CLOU) -1.2%



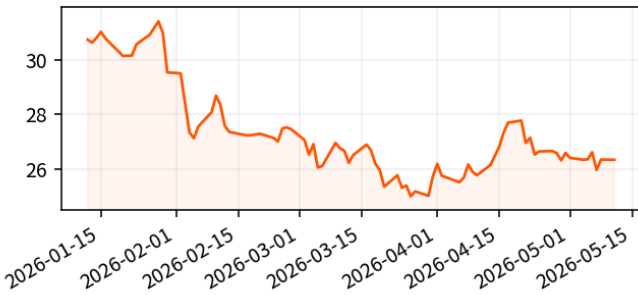
铜矿 (COPX) +9.4%



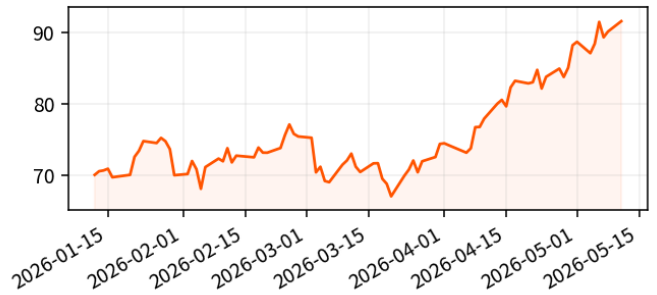
黄金矿企 (GOEX) +0.1%



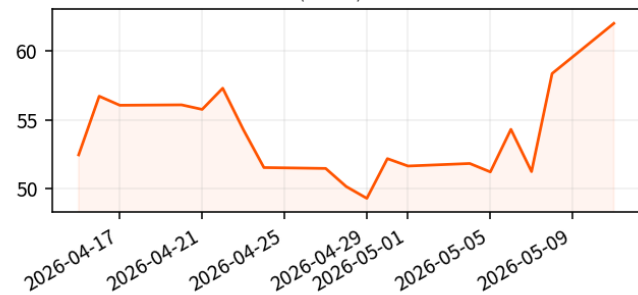
电竞 & 游戏 (HERO) -14.3%



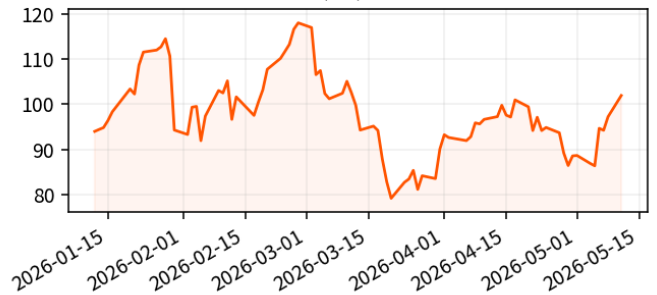
锂 & 电池 (LIT) +30.9%



轨道 (ORBX) +18.2%



SIL (SIL) +8.5%



物联网 (SNSR) +26.7%



GX Global X Insights

GLOBAL X 1. 下一个大主题：2026年展望

Global X ·

Global X认为人工智能商业化势头强劲且美国国防支出大幅增加将成为2026年重要投资主题。OpenAI的数据显示AI商业化路径清晰：计算能力从2023年的0.2吉瓦增长到2025年预计的1.9吉瓦，年增长率约3倍；同期收入从20亿美元激增至超过200亿美元，证明算力扩张与商业收入高度相关。特朗普政府提议2027财年军费预算增加50%至约1.5万亿美元，重点投向先进武器系统和太空网络能力。这些趋势表明AI基础设施和国防科技领域存在长期投资机会，投资者可关注相关产业链的结构性增长潜力。

解读：Global X对2026年AI和防务两大主题的深度分析，为投资者提供了明确的长期投资方向和数据支撑

GLOBAL X 2. Global X巴西主动型ETF一季度大涨18%表现强劲

Global X ·

巴西股市在2026年第一季度表现强劲，MSCI巴西指数净收益上涨超过19%，主要受益于估值偏低、商品价格走高和货币政策宽松等因素。巴西央行于3月18日启动降息周期，在历史上七个完整的降息周期中，MSCI巴西指数平均涨幅达95%，平均回撤约15%。巴西总统大选临近，市场可能已反映反对派支持率上升的预期。Global X巴西主动型ETF一季度净值回报率为18.07%，略低于基准指数的19.10%，但成功捕捉了大部分市场上涨动力。该基金在能源和金融板块的配置选择贡献了正向收益，其中能源板块贡献1.29%，金融板块贡献0.72%。投资者可关注巴西市场的结构性机会，特别是商品相关企业和金融股的投资价值。

解读：巴西市场强劲表现和降息周期开启为投资者提供了重要的拉丁美洲投资机会，历史数据显示降息周期下巴西股市具有显著上涨潜力。

GLOBAL X 3. Global X新兴市场除中国ETF一季度涨3.16%表现强劲

Global X ·

新兴市场除中国外股票在第一季度实现正收益，表现优于美国大盘股。MSCI新兴市场除中国指数上涨3.16%，而标普500指数下跌4.35%，两者差距超过7个百分点。大宗商品价格强劲支撑了该资产类别，其中油价暴涨76.49%推动能源出口国表现突出，拉美地区领涨新兴市场。尽管存在地缘政治波动，美元指数仅微幅上涨1.66%，为新兴市场提供了相对有利的货币环境。对于投资者而言，除中国外的新兴市场展现出风险分散价值和估值吸引力，但需关注能源进口国与出口国之间的分化表现。

解读：展现了新兴市场除中国外地区的投资机会，为投资者提供了分散化配置的重要选择，特别是在当前地缘政治环境下。

GLOBAL X 4. 2026年市场展望

Global X ·

Global X发布的2026年展望报告指出，在全球经济环境快速变化的背景下，投资者正面临新的机遇与不确定性并存的局面。报告由投资策略主管Scott Helfstein和主动投资主管Malcolm Dorson共同撰写，从宏观经济和国际视角两个维度分析未来市场趋势。研究重点关注了"重商主义回归"、"战略优于战术"以及"增长伴随风险"等关键主题，探讨了地缘政治因素对全球投资格局的影响。报告还提供了视频访谈和详细研究报告供投资者参考。对于投资者而言，这一分析框架有助于在复杂多变的市场环境中识别结构性机会，同时需要更加重视宏观风险管理和资产配置多元化策略。

解读：Global X年度展望报告为机构投资者提供了宏观经济和国际视角下的投资策略指导

GLOBAL X 5. Global X印度主动型ETF一季度跑赢基准3.09个百分点

Global X ·

Global X印度主动型ETF(NDIA)在2026年第一季度通过积极选股和配置策略实现了相对基准的显著超额收益。该季度MSCI印度指数下跌18.13%，而NDIA基金净值回报率为-15.04%，相对跑赢基准3.09个百分点。印度股市下跌主要受地缘政治波动和能源进口依赖影响，该国约90%的石油依赖进口，油价上涨76.49%加剧了贸易平衡和通胀担忧。尽管面临宏观压力，印度仍保持了7%以上的GDP增长，并在消费者支出、贸易协定等方面展现支撑因素。从投资角度看，主动管理策略在市场波动期间能够通过精选个股创造价值，消费、金融和工业板块的配置贡献了主要正收益。

解读：展示了主动管理ETF在印度市场的超额收益能力，为投资者提供了新兴市场主动投资策略的重要参考数据。

行业 行业策略与资金流向

1. 每日ETF资金流：8.63亿美元流入DRAM

TradingView · 2026-05-12 05:00

单日DRAM相关ETF获得8.63亿美元资金流入，创下显著记录。这表明机构投资者正在积极配置半导体存储器相关资产，预期AI和云计算需求将持续增长。

解读：单日8.63亿美元的大额资金流入DRAM ETF，显示了半导体板块的强劲投资吸引力

2. DRAM推动ETF资金流入创大周记录

ETF.com · 2026-05-12 06:48

DRAM相关ETF在一周内实现了强劲的资金流入，显示了半导体存储器板块的投资热度。这一趋势反映了AI和数据中心需求增长对内存芯片行业的积极影响。

解读：DRAM作为AI基础设施关键组件，其ETF资金流入体现了科技板块轮动趋势

3. 加密ETF周流入8.57亿美元，清晰法案进展提振BTC ETH

Seeking Alpha · 2026-05-12 00:30

Weekly crypto ETF inflows hit \$857M: Clarity Act progress boosts BTC, ETH & Seeking Alpha

解读：周度8.57亿美元资金流入显示加密ETF市场持续受到机构青睐，政策进展提供额外动力

4. iShares比特币ETF遭遇9800万美元资金流出

TipRanks · 2026-05-10 18:14

Big Money Blinks: iShares' IBIT Bitcoin ETF Suffers \$98 Million Outflow as Bulls Catch Their Breath & TipRanks

解读：单日9800万美元流出规模较大，反映市场短期情绪变化，对BTC ETF整体资金流向具有警示作用

5. 贝莱德IBIT引领比特币ETF六周涨势

crypto.news · 2026-05-12 03:10

贝莱德的现货比特币ETF(IBIT)在过去六周表现领先，成为比特币ETF市场的标杆产品。IBIT的持续资金流入反映了机构投资者对比特币现货ETF的认可。

解读：贝莱德IBIT作为最大比特币ETF，其表现和资金流向是市场风向标

6. ProShares SSO与TQQQ：投资者需要了解的超级杠杆ETF信息

The Motley Fool · 2026-05-11 17:29

ProShares SSO vs TQQQ: What Investors Need to Know About These Supercharged Leveraged ETFs & The Motley Fool

解读：杠杆ETF为投资者提供放大市场波动的工具，但需要深入理解其运作机制和风险特征。

7. 以太坊ETF资金流出冲击iShares信托基金

TipRanks · 2026-05-11 06:15

Ethereum ETF Investors Hit the Brakes as Outflows Clip iShares Trust & TipRanks

解读：以太坊ETF资金流出显示市场情绪变化，对加密货币ETF整体资金流向具有参考价值

8. 比特币ETF资金流入推动价格至82000美元

CoinMarketCap · 2026-05-11 02:38

Strategy May Sell Bitcoin, Yet ETF Inflows & CLARITY Act Hope Triggered \$82K Rally & CoinMarketCap

解读：ETF资金流入与监管进展共同推动价格，显示数字资产ETF市场与监管环境的密切关联

9. 570万美元国际ETF买入押注美国市场集中度风险

The Motley Fool · 2026-05-10 19:47

Why This \$5.7 Million International ETF Buy Looks Like a Bet Against U.S. Market Concentration & The Motley Fool

解读：大额国际ETF配置行为反映机构投资者对美国市场集中度风险的担忧，具有重要市场信号意义

10. 以太坊ETF资金流失，ProShares EETH涨幅受限

TipRanks · 2026-05-10 18:06

Ether ETF Bleeds Cash as Traders Tap the Brakes on ProShares' EETH Rally & TipRanks

解读：以太坊ETF资金流失显示市场对第二大加密货币的投资热情降温，需关注后续资金流向变化

11. 比特币ETF多头减仓，ProShares BITO录得3000万美元流出

TipRanks · 2026-05-12 02:40

Bitcoin ETF Bulls Tap the Brakes as ProShares' BITO Logs \$30 Million Outflow & TipRanks

解读：ProShares BITO作为首支比特币期货ETF，其资金流向变化反映市场情绪波动

12. ProShares S&P科技股息贵族ETF(TDV)目前是否强势ETF

Yahoo Finance Australia · 2026-05-11 18:20

Is ProShares S&P Technology Dividend Aristocrats ETF (TDV) a Strong ETF Right Now? Yahoo Finance Australia

解读：科技股息策略结合了成长性和收益性，适合寻求稳定现金流的投资者。

ETF 市场动态

1. Global X稀土与关键材料ETF价格、持仓和新闻

MarketBeat · 2026-05-11 13:52

Global X Rare Earth & Critical Materials ETF ETF Price, Holdings, & News (NASDAQ:EART) MarketBeat

解读：稀土材料是新能源、半导体等战略产业的关键投入，该ETF为投资者提供了独特的主题投资机会。

2. 以太坊ETF投资者踩刹车，iShares以太坊信托遭遇定向流出

TipRanks · 2026-05-11 18:21

Ether ETF Investors Tap the Brakes as iShares Ethereum Trust Sees Targeted Outflows TipRanks

解读：以太坊ETF资金流出反映市场对第二大加密货币的投资信心变化，影响整个数字资产生态。

3. 贝莱德流动性策略：ETF成为锁定私人市场的解药

HedgeCo.net · 2026-05-11 13:31

BlackRock's Liquidity Play: ETFs Become the Antidote to Locked-Up Private Markets: HedgeCo.net

解读：ETF作为流动性解决方案代表了资产管理行业的重要趋势，影响未来产品设计方向。

4. ChartWatch ASX扫描：Global X中国科技ETF、AI ETF

Market Index · 2026-05-12 07:11

ChartWatch ASX Scans: Global X China Tech ETF, Global X AI ETF, HOT Chili, Audinate, Beach Energy, Domino's Pizza, JB HI-FI Market Index

解读：Global X作为重要ETF发行商，其产品表现和 market 分析对ETF投资者具有参考价值

5. 比特币价格维持8.2万美元，ETF资金流入激增

Bitcoin Magazine · 2026-05-12 04:23

Bitcoin Price Holds Near \$82,000 As ETF Inflows Surge And CLARITY Act Battle Intensifies Bitcoin Magazine

解读：比特币价格和ETF资金流向密切相关，政策进展对加密货币ETF市场有重要影响

6. 摩根士丹利ETF资金流显示投资者仍偏好比特币敞口

Investing.com · 2026-05-11 22:06

Morgan Stanley ETF Flows Suggest Investors Still Favor Bitcoin Exposure Investing.com

解读：比特币ETF资金流向直接影响数字资产投资格局，对机构投资者配置策略具有指导意义。

7. 贝莱德新兴市场债券ETF引发分歧

The Daily Upside · 2026-05-11 12:03

BlackRock's New ETF Goes Long on Emerging Market Bonds. Not Everyone Agrees The Daily Upside

解读：贝莱德作为最大ETF发行商的新产品动向对市场具有风向标意义，新兴市场债券配置价值值得关注

8. ProShares宣布ETF份额拆分

Yahoo Finance · 2026-05-12 06:30

ProShares宣布对其旗下ETF进行份额拆分，这通常是由于基金规模增长或为了降低单价以提高流动性。份额拆分不会改变投资者的持股价值，但可能影响交易活跃度。

解读：ProShares作为重要ETF发行商，其运营决策对旗下产品流动性有直接影响

9. 黄金维持4700美元下方，ETF资金流入显示投资者需求强劲

TradingView · 2026-05-12 00:27

Gold holds below \$4,700 but ETF inflows signal strong investor appetite TradingView

解读：黄金ETF资金流向与价格走势背离，显示实物需求和避险情绪仍然强劲

GX Global X Insights 附录（近期待阅）

GLOBAL X 1. 伊朗事件：战略优于战术

Global X ·

美国针对伊朗的军事行动具有更深层的地缘政治战略考量，而不仅仅是战术性打击。此次行动已涉及11个国家，可能进一步扩大；该行动旨在重建美国对俄罗斯和中国的威慑态势，而非单纯削弱伊朗军事能力；结构性能源供应中断风险有限，对美国经济和美联储政策影响可能较小。投资者应超越短期战术投资环境，关注具有战略意义的长期主题，如国防技术、网络安全、美国能源生产和基础设施等领域的投资机会。

解读：Global X对地缘政治事件的分析，为投资者提供了国防、网络安全等主题投资的长期视角

GLOBAL X 2. 月度备兑看涨策略评论：2026年5月

Global X ·

Global X在其月度备兑看涨期权报告中指出，尽管美国股市在4月份出现强劲上涨，但备兑看涨策略基金仍保持了稳健的长期相对表现。关键数据显示：纳斯达克100指数和标普500指数分别上涨10.21%和7.73%，而QYLD和XYLD两只备兑看涨ETF在此期间落后于基准指数，仅获得较低收益。值得注意的是，这两只基金在月初时拥有2.91%和2.60%的较高溢价水平。地缘政治因素对市场产生显著影响，美国与伊朗达成停火协议后股市大幅反弹。对于投资者而言，备兑看涨策略在牛市中环境中虽然可能跑输基准指数，但其稳定的溢价收入特性仍为投资组合提供了下行保护；在当前温和增长环境下，该策略的防御性价值值得关注。

解读：Global X对备兑看涨策略的分析为寻求稳定收益的投资者提供了策略执行效果的重要参考

GLOBAL X 3. Global X新兴市场大消费ETF一季度表现分析

Global X ·

新兴市场股票在波动性加剧的第一季度展现出韧性，为国际资产配置提供了潜在入场机会。MSCI新兴市场指数下跌0.17%，显著优于标普500指数4.35%的跌幅，而油价暴涨76.49%推动了大宗商品出口国表现优异。Global X新兴市场大消费ETF（EMC）季度回报率为-2.30%，相对基准表现欠佳2.14%，但仍跑赢整体新兴市场消费板块。投资者可关注新兴市场的估值优势和结构性改革带来的长期投资机遇，同时需注意地缘政治风险对市场的影响。

解读：提供了新兴市场消费板块的投资洞察，有助于投资者了解该细分领域的风险收益特征和配置价值。

GX Global X ETF 表现排行

| # | Ticker | Name | Close | 1D | 1W | 1M | 1Y |
|----|--------|----------|--------|--------|---------|---------|----------|
| 1 | ORBX | 轨道 | 62.01 | +6.25% | +19.64% | - | - |
| 2 | SIL | SIL | 101.95 | +4.84% | +17.32% | +5.47% | +139.49% |
| 3 | CHPX | 芯片 | 92.87 | +2.40% | +15.01% | +40.75% | - |
| 4 | BKCH | 区块链 | 89.31 | +3.03% | +14.93% | +39.11% | +120.90% |
| 5 | COPX | 铜矿 | 87.59 | +1.88% | +14.27% | +4.87% | +123.67% |
| 6 | AUAU | 黄金 | 42.10 | +3.11% | +13.29% | -1.48% | - |
| 7 | GOEX | 黄金矿企 | 89.60 | +3.67% | +13.02% | -2.11% | +104.06% |
| 8 | HYDR | 氢能 | 66.38 | +5.68% | +12.91% | +67.54% | +277.37% |
| 9 | BUG | 网络安全 | 30.55 | -0.83% | +10.59% | +31.14% | -9.01% |
| 10 | AIQ | AI & 科技 | 62.81 | +0.80% | +9.98% | +27.22% | +63.91% |
| 11 | EART | 地球 | 34.87 | +1.78% | +9.67% | +8.93% | +143.82% |
| 12 | BITS | BITS | 72.55 | +2.81% | +9.09% | +25.92% | +15.86% |
| 13 | DRIV | 自动驾驶 | 40.72 | +2.29% | +8.69% | +23.51% | +89.22% |
| 14 | BOTZ | 机器人 & AI | 41.31 | -0.34% | +7.63% | +16.60% | +40.80% |
| 15 | CTEC | CTEC | 73.47 | +3.67% | +7.56% | +21.06% | +129.98% |
| 16 | SNSR | 物联网 | 47.99 | +0.86% | +7.18% | +20.40% | +40.53% |
| 17 | GXDW | GXDW | 29.54 | +2.38% | +7.04% | +24.22% | +25.90% |
| 18 | GREK | 希腊 | 72.72 | +1.26% | +6.83% | +3.00% | +42.45% |
| 19 | EMM | 新兴市场 | 44.13 | -0.61% | +6.74% | +14.98% | +64.11% |
| 20 | DTCR | DTCR | 30.84 | +1.38% | +6.64% | +17.26% | +81.95% |
| 21 | NYSX | NYSX | 122.84 | -0.03% | +6.15% | +18.15% | - |
| 22 | TYLG | TYLG | 40.86 | +0.91% | +5.48% | +13.53% | +33.90% |
| 23 | LIT | 锂 & 电池 | 91.62 | +1.61% | +5.17% | +17.61% | +143.22% |
| 24 | CLOU | 云计算 | 22.48 | -2.05% | +4.61% | +27.73% | +1.67% |
| 25 | URA | URA | 57.23 | +3.72% | +4.49% | +12.30% | +110.71% |
| 26 | IPAV | IPAV | 35.01 | -0.55% | +3.78% | +7.66% | +37.78% |
| 27 | VNAM | VNAM | 26.73 | +0.47% | +3.40% | +11.99% | +67.61% |
| 28 | CHRI | CHRI | 88.02 | +1.12% | +3.06% | +8.78% | - |
| 29 | QYLG | QYLG | 29.64 | -0.02% | +3.06% | +9.46% | +14.31% |
| 30 | ONOF | ONOF | 39.52 | +0.15% | +3.01% | +8.95% | +26.19% |
| 31 | CEFA | CEFA | 39.53 | -0.19% | +2.87% | +1.36% | +19.14% |

| # | Ticker | Name | Close | 1D | 1W | 1M | 1Y |
|----|--------|--------------|--------|--------|--------|---------|---------|
| 32 | RSSL | RSSL | 111.76 | +0.46% | +2.79% | +9.36% | +42.41% |
| 33 | CATH | CATH | 88.47 | +0.02% | +2.52% | +8.38% | +28.80% |
| 34 | EHCC | EHCC | 26.28 | -0.31% | +2.35% | - | - |
| 35 | KRMA | KRMA | 46.48 | -0.30% | +1.78% | +8.32% | +24.20% |
| 36 | SDEM | SDEM | 32.90 | +0.24% | +1.77% | -1.68% | +25.11% |
| 37 | ASEA | ASEA | 19.78 | +0.03% | +1.72% | -0.15% | +20.02% |
| 38 | XYLG | XYLG | 28.54 | +0.04% | +1.61% | +5.11% | +8.91% |
| 39 | KROP | KROP | 35.88 | +1.17% | +1.60% | +1.45% | +14.96% |
| 40 | PAVE | 基建 | 57.04 | +0.44% | +1.51% | +4.37% | +42.03% |
| 41 | CHIQ | CHIQ | 20.06 | +0.40% | +1.26% | -1.04% | -7.09% |
| 42 | DJIA | DJIA | 21.65 | +0.21% | +1.12% | +1.36% | +1.31% |
| 43 | EFAS | EFAS | 22.06 | +0.75% | +1.05% | +1.15% | +29.99% |
| 44 | GURU | GURU | 65.44 | +0.41% | +0.92% | +5.70% | +32.41% |
| 45 | RNRG | 可再生能源 | 39.12 | +0.94% | +0.91% | +2.24% | +46.49% |
| 46 | SPFF | SPFF | 9.47 | -0.53% | +0.88% | +5.46% | +8.11% |
| 47 | PFFD | PFFD | 19.06 | -0.42% | +0.79% | +1.76% | +1.76% |
| 48 | AQWA | 水资源 | 19.15 | +0.13% | +0.71% | -3.89% | +6.54% |
| 49 | XYLD | XYLD | 40.60 | +0.02% | +0.67% | +1.68% | +5.29% |
| 50 | SOCL | SOCL | 46.93 | -1.48% | +0.64% | +6.30% | +6.76% |
| 51 | EMBD | EMBD | 23.78 | -0.23% | +0.63% | +0.34% | +4.71% |
| 52 | XRMI | XRMI | 17.32 | +0.03% | +0.61% | +0.87% | -3.35% |
| 53 | COMD | COMD | 29.18 | +2.42% | +0.57% | +8.47% | - |
| 54 | QYLD | Covered Call | 18.12 | -0.06% | +0.55% | +2.95% | +10.42% |
| 55 | PFFV | PFFV | 22.35 | +0.00% | +0.54% | +1.09% | -2.78% |
| 56 | GXIG | GXIG | 24.94 | -0.14% | +0.52% | -0.54% | - |
| 57 | MLPD | MLPD | 25.51 | +0.94% | +0.50% | +0.17% | +4.68% |
| 58 | MLDR | MLDR | 48.85 | +0.05% | +0.33% | -0.49% | +0.18% |
| 59 | ARGT | 阿根廷 | 90.17 | +0.76% | +0.32% | -4.31% | +0.75% |
| 60 | QRMI | QRMI | 15.54 | -0.10% | +0.29% | +1.17% | -3.63% |
| 61 | ZCBC | ZCBC | 49.90 | -0.16% | +0.27% | -1.13% | - |
| 62 | ZCBA | ZCBA | 50.43 | +0.07% | +0.15% | +1.13% | - |
| 63 | SLDR | SLDR | 49.83 | -0.02% | +0.12% | -0.13% | -0.48% |
| 64 | LLDR | LLDR | 44.64 | -0.50% | +0.12% | -0.92% | -3.90% |
| 65 | CLIP | CLIP | 100.17 | +0.02% | +0.07% | +0.00% | -0.03% |
| 66 | HERO | 电竞 & 游戏 | 26.34 | -0.03% | -0.01% | +2.19% | -6.96% |
| 67 | FLOW | FLOW | 37.02 | -0.87% | -0.04% | +4.80% | +23.27% |
| 68 | BCI | BCI | 25.49 | +2.45% | -0.12% | +7.55% | +22.67% |
| 69 | ALTY | ALTY | 12.37 | +0.00% | -0.16% | +1.06% | +8.64% |
| 70 | SDIV | SDIV | 25.85 | -0.84% | -0.19% | +0.15% | +23.57% |
| 71 | ZCBF | ZCBF | 49.55 | -0.37% | -0.22% | -0.59% | - |
| 72 | GNOM | GNOM | 46.15 | -0.52% | -0.35% | +5.13% | +53.92% |
| 73 | FINX | 金融科技 | 25.92 | +0.86% | -0.38% | +12.70% | -11.11% |
| 74 | AGNG | AGNG | 34.76 | -0.56% | -0.43% | -3.97% | +13.22% |
| 75 | QDIV | QDIV | 36.40 | -0.26% | -0.44% | -0.33% | +10.19% |

| # | Ticker | Name | Close | 1D | 1W | 1M | 1Y |
|----|--------|-------------|-------|--------|--------|---------|---------|
| 76 | ZCBE | ZCBE | 49.94 | -0.44% | -0.44% | -1.57% | - |
| 77 | ECC | ECC | 4.23 | -0.70% | -0.47% | +10.73% | -47.06% |
| 78 | MLPR | MLPR | 70.91 | -0.15% | -0.49% | +0.26% | +23.57% |
| 79 | DIV | DIV | 19.17 | -0.78% | -0.78% | -0.36% | +9.73% |
| 80 | ZCBG | ZCBG | 49.62 | -0.65% | -0.80% | +0.15% | - |
| 81 | HEAL | HEAL | 25.04 | -0.89% | -1.11% | +3.90% | -20.67% |
| 82 | COLO | COLO | 36.91 | -1.07% | -1.44% | -10.09% | +29.55% |
| 83 | NDIA | NDIA | 26.52 | -3.44% | -1.44% | -4.09% | -8.09% |
| 84 | NORW | 挪威 | 38.19 | +0.26% | -1.65% | -0.39% | +40.35% |
| 85 | ZCBB | ZCBB | 49.78 | -1.78% | -1.78% | -1.78% | - |
| 86 | AUSF | AUSF | 48.18 | -0.66% | -1.79% | -1.43% | +12.44% |
| 87 | MILN | MILN | 42.93 | -1.73% | -1.84% | +1.92% | -3.29% |
| 88 | ZAP | ZAP | 34.06 | +1.40% | -1.87% | +1.73% | +34.78% |
| 89 | BRAZ | BRAZ | 32.59 | -1.16% | -1.88% | -7.23% | +41.13% |
| 90 | EBIZ | EBIZ | 27.63 | -1.92% | -2.32% | +1.35% | -3.73% |
| 91 | MLPA | MLP Alerian | 53.82 | -0.98% | -2.85% | +0.13% | +10.42% |
| 92 | MLPX | MLPX | 73.21 | +0.99% | -3.17% | +0.80% | +22.26% |
| 93 | BCCC | BCCC | 13.42 | -3.38% | -4.82% | - | - |
| 94 | SHLD | SHLD | 64.75 | -0.77% | -4.89% | -10.94% | +21.30% |
| 95 | LNGX | LNGX | 43.13 | +2.28% | -6.58% | -2.19% | - |

Generated by OpenClaw · 2026-05-12 09:15 · 数据来源: Google News, Global X