

ETF 主题日报

走势 · 发行商 · 资金流 · 新产品 | AI Curated by OpenClaw

候选池: 8条 入选: 8条 LLM: qwen3-coder-plus 来源: Global X

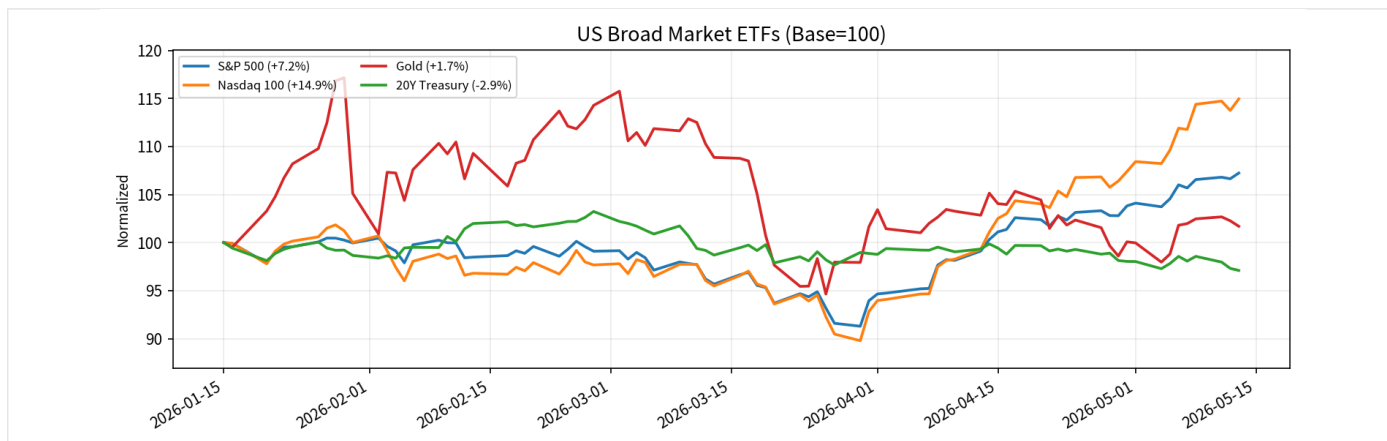
Executive Summary

今日ETF市场呈现明显的结构性分化格局，科技成长股ETF表现突出而利率敏感资产承压。QQQ近4个月累计涨幅14.95%显著领跑宽基指数SPY的7.23%，反映市场对科技板块持续看好；与此同时，TLT近4个月下跌2.90%且今日进一步下挫0.60%，显示债券市场仍受利率上行压力影响。主题型ETF表现更为分化，HYDR近4个月暴涨78.70%和CHPX大涨56.03%等细分赛道获得资金青睐，而传统贵金属GLD仅微涨1.69%。

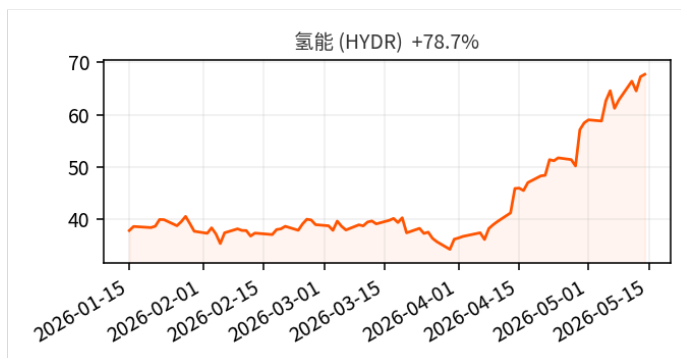
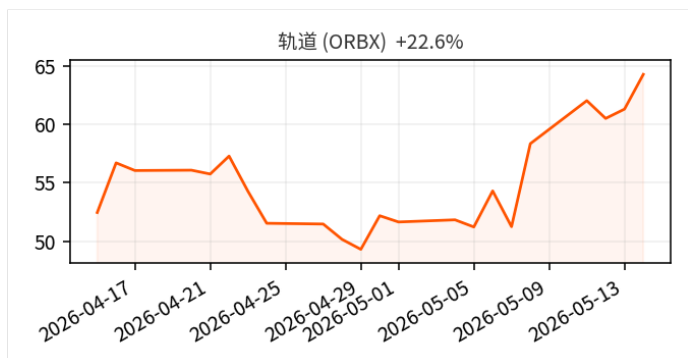
Global X密集发布2026年投资展望系列报告，涵盖宏观经济展望、主题投资机会识别以及地缘政治风险应对等多维度分析框架。该公司特别关注巴西主动型ETF(BRAZ)、除中国外新兴市场ETF(EMM)和新兴市场大消费ETF(EMC)等区域配置工具的季度表现，同时对能源基础设施MLP和备兑看涨期权策略等另类收益增强产品进行专业评估。这些研究报告为机构投资者提供了战略资产配置vs战术调仓的重要参考依据。

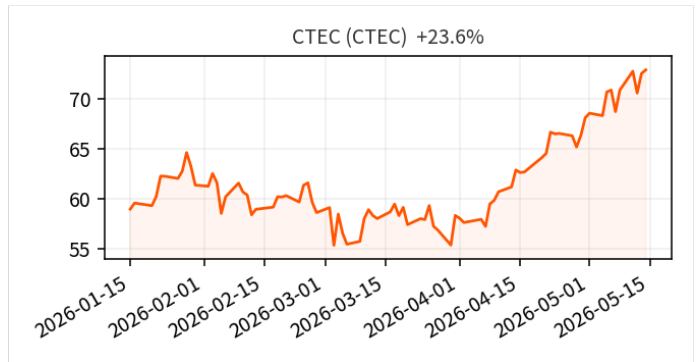
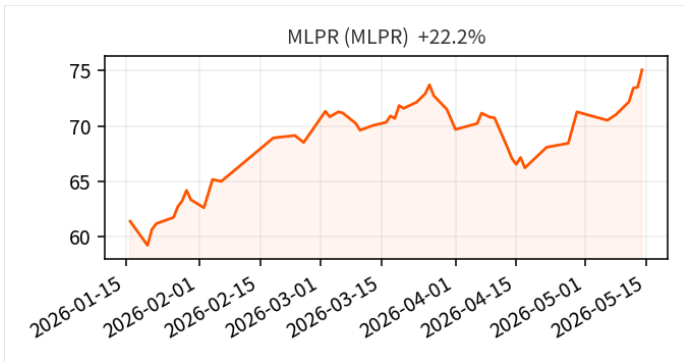
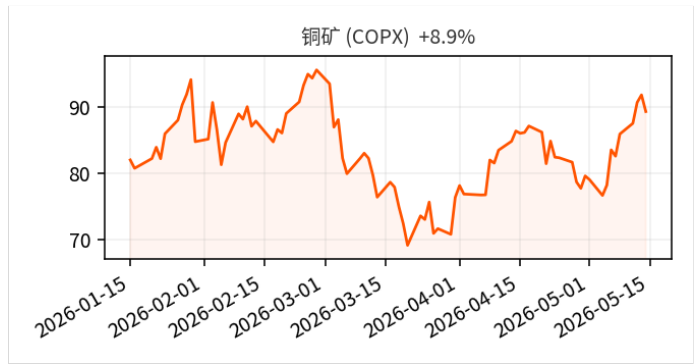
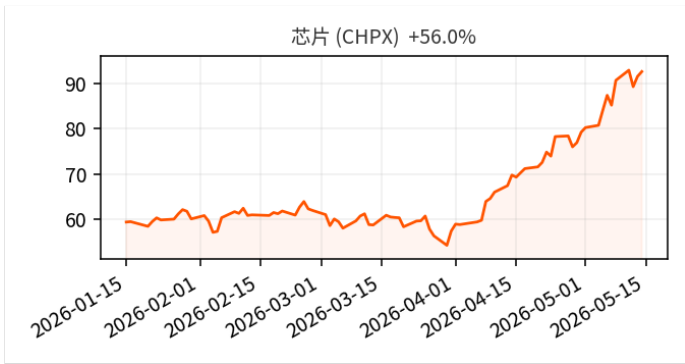
未来2-3周需重点关注Global X 2026年展望报告的具体配置建议，特别是对新兴市场区域轮动和主题投资机会的量化指引。MLP能源基础设施ETF(MLPR)近4个月上涨22.19%的持续性将验证能源通胀预期是否成立，同时备兑看涨期权策略的月度表现将成为衡量市场波动率环境的关键指标。地缘政治因素对巴西和除中国外新兴市场ETF的实际冲击程度将是验证Global X伊朗地缘分析准确性的核心验证信号。

走势 核心ETF走势



GX Global X ETF





GX Global X Insights

GLOBAL X 1. 2026年展望

Global X ·

Global X发布年度投资展望报告，涵盖宏观经济环境、市场趋势和投资策略建议。该展望为全年ETF配置提供了重要的战略指导框架。

解读：年度投资展望对全年ETF配置策略制定具有重要指导意义

GLOBAL X 2. 下一个大主题：2026年2月展望

Global X ·

Global X发布2026年2月主题投资展望，识别潜在的投资机会和市场趋势。该报告为投资者提供了前瞻性的主题投资策略指导。

解读：提前识别2026年投资主题，对主题型ETF配置具有重要参考价值

GLOBAL X 3. 伊朗启示：战略超越战术

Global X ·

Global X分析伊朗地缘政治对全球市场的影响，探讨在复杂国际环境下如何调整投资策略。该分析为投资者提供了在地缘政治不确定性中进行资产配置的专业见解。

解读：Global X官方投资洞察，帮助理解地缘政治风险对新兴市场ETF配置的影响

GLOBAL X 4. Global X巴西主动型ETF 2026年第一季度评论

Global X · 2026-04-30

Global X对其巴西主动型ETF(BRAZ)进行季度表现分析和市场展望。该评论为投资巴西市场的投资者提供了具体的基金表现评估和未来预期。

解读：巴西市场ETF的详细季度分析，对新兴市场投资者具有重要参考价值

GLOBAL X 5. Global X除中国外新兴市场ETF 2026年第一季度评论

Global X · 2026-04-30

Global X对其除中国外新兴市场ETF(EMM)进行季度分析，评估该基金的投资表现和市场前景。该评论为投资新兴市场但避开中国的投资者提供了专业见解。

解读：除中国外新兴市场ETF分析，对特定区域配置策略投资者重要

GX Global X Insights 附录（近期待阅）

GLOBAL X 1. Global X新兴市场大消费ETF 2026年第一季度评论

Global X · 2026-04-30

Global X对其新兴市场消费主题ETF(EMC)进行季度表现分析，评估消费板块在新兴市场的投资机会。该评论为消费主题ETF投资者提供了专业的市场洞察。

解读：新兴市场消费主题ETF分析，对主题投资和区域配置都有参考价值

GLOBAL X 2. 季度MLP评论：2026年第一季度

Global X · 2026-05-12

Global X对能源基础设施领域的MLP（主有限合伙）投资工具进行季度分析。该评论为投资能源基础设施ETF的投资者提供了专业市场观点。

解读：能源基础设施投资分析，对相关ETF投资者具有参考价值

GLOBAL X 3. 月度备兑看涨期权评论：2026年5月

Global X · 2026-05-07

Global X发布月度备兑看涨期权策略评论，分析该收入增强策略的表现和市场环境。该评论为采用收益增强型ETF策略的投资者提供市场洞察。

解读：备兑看涨期权策略分析，对收入增强型ETF投资者具有实用价值

GX Global X ETF 表现排行

#	Ticker	Name	Close	1D	1W	1M	1Y
1	ORBX	轨道	64.31	+4.86%	+25.51%	-	-
2	HYDR	氢能	67.70	+0.68%	+10.60%	+47.46%	+263.78%
3	CHPX	芯片	92.63	+1.18%	+8.72%	+32.78%	-
4	COPX	铜矿	89.38	-2.75%	+8.20%	+3.41%	+121.07%
5	MLPR	MLPR	75.04	+2.11%	+6.44%	+11.89%	+23.13%
6	CTEC	CTEC	72.89	+0.50%	+6.08%	+15.94%	+114.14%
7	BUG	网络安全	31.12	+2.03%	+6.07%	+28.38%	-9.82%
8	BKCH	区块链	90.01	+2.96%	+5.23%	+25.45%	+104.52%
9	SIL	SIL	99.08	-3.45%	+5.12%	-0.71%	+154.31%
10	DRIV	自动驾驶	40.66	-0.22%	+4.47%	+18.78%	+78.80%
11	GXDW	GXDW	29.38	+0.28%	+4.08%	+16.57%	+19.15%
12	AIQ	AI & 科技	62.42	+0.51%	+4.06%	+20.44%	+52.29%
13	NYSX	NYSX	124.63	+0.97%	+3.85%	+15.36%	-
14	BITS	BITS	72.69	+2.54%	+3.72%	+18.22%	+10.93%
15	TYLG	TYLG	41.11	+0.99%	+3.41%	+11.99%	+29.68%
16	GOEX	黄金矿企	88.04	-2.04%	+3.24%	-5.51%	+123.74%
17	BOTZ	机器人 & AI	41.12	-1.23%	+3.24%	+12.38%	+32.26%
18	SNSR	物联网	47.73	+0.37%	+3.23%	+15.97%	+31.86%
19	LNGX	LNGX	44.02	+1.51%	+3.21%	+3.80%	-
20	KROP	KROP	36.18	-0.10%	+3.02%	+1.84%	+16.42%
21	MLPX	MLPX	75.50	+1.48%	+2.97%	+6.11%	+23.55%
22	COMD	COMD	29.22	-0.55%	+2.89%	+7.57%	-
23	BCI	BCI	25.54	-0.82%	+2.86%	+6.68%	+23.44%
24	AUUA	黄金	40.76	-2.43%	+2.71%	-5.70%	-
25	DTCR	DTCR	30.58	-0.52%	+2.69%	+12.68%	+78.00%
26	ONOF	ONOF	40.00	+0.84%	+2.37%	+7.58%	+22.54%
27	EHCC	EHCC	26.28	-0.31%	+2.35%	-	-
28	VNAM	VNAM	26.98	+3.49%	+2.34%	+11.07%	+64.71%
29	XYLG	XYLG	28.81	+0.52%	+2.33%	+4.79%	+7.84%
30	CHRI	CHRI	88.97	+0.89%	+2.21%	+8.94%	-
31	QYLG	QYLG	29.90	+0.69%	+2.10%	+8.97%	+11.78%
32	NORW	挪威	38.54	+0.05%	+2.04%	+1.02%	+40.53%
33	CATH	CATH	89.55	+0.81%	+1.92%	+7.27%	+24.59%
34	KRMA	KRMA	46.97	+0.75%	+1.42%	+6.87%	+20.93%
35	ZAP	ZAP	33.99	+0.53%	+1.19%	+1.04%	+34.03%

#	Ticker	Name	Close	1D	1W	1M	1Y
36	EMM	新兴市场	43.57	+1.11%	+1.19%	+9.96%	+55.44%
37	ASEA	ASEA	19.95	-0.16%	+1.01%	-0.80%	+20.40%
38	EFAS	EFAS	21.93	-0.39%	+0.92%	+0.02%	+30.24%
39	CEFA	CEFA	39.53	+0.06%	+0.84%	-0.10%	+18.33%
40	GURU	GURU	65.61	+1.20%	+0.83%	+1.50%	+27.96%
41	RSSL	RSSL	111.25	+0.60%	+0.81%	+5.80%	+36.91%
42	MLPA	MLP Alerian	55.26	+1.28%	+0.80%	+4.56%	+9.64%
43	GREK	希腊	72.50	+0.65%	+0.75%	-0.06%	+38.84%
44	DJIA	DJIA	21.82	+0.71%	+0.70%	+2.06%	+2.15%
45	AGNG	AGNG	35.25	-0.07%	+0.54%	-3.44%	+16.57%
46	MLPD	MLPD	25.39	+0.06%	+0.44%	+1.19%	+2.85%
47	ALTY	ALTY	12.39	+0.28%	+0.35%	+0.85%	+8.40%
48	ZCBC	ZCBC	49.90	-0.16%	+0.27%	-1.13%	-
49	PFFD	PFFD	19.05	+0.11%	+0.26%	+0.63%	+1.49%
50	SPFF	SPFF	9.53	+0.63%	+0.26%	+3.36%	+7.32%
51	PFFV	PFFV	22.34	+0.04%	+0.25%	+0.34%	-2.76%
52	XYLD	XYLD	40.62	+0.00%	+0.25%	+1.63%	+5.18%
53	HERO	电竞 & 游戏	26.03	-0.06%	+0.23%	-1.70%	-7.83%
54	AUSF	AUSF	48.59	+0.45%	+0.19%	-0.84%	+12.53%
55	ZCBA	ZCBA	50.43	+0.07%	+0.15%	+1.13%	-
56	QYLD	Covered Call	18.12	-0.03%	+0.14%	+2.81%	+10.45%
57	QRMI	QRMI	15.56	-0.01%	+0.13%	+1.10%	-3.57%
58	XRMI	XRMI	17.30	-0.40%	+0.13%	+0.74%	-3.34%
59	CLIP	CLIP	100.20	+0.01%	+0.08%	+0.01%	-0.01%
60	PAVE	基建	56.83	+0.64%	+0.04%	+3.33%	+36.09%
61	SLDR	SLDR	49.81	+0.02%	-0.01%	-0.28%	-0.35%
62	GXIG	GXIG	24.90	+0.06%	-0.02%	-0.95%	-
63	RNRG	可再生能源	38.60	-0.57%	-0.03%	-0.44%	+41.38%
64	MLDR	MLDR	48.68	-0.26%	-0.31%	-0.85%	-0.18%
65	EMBD	EMBD	23.73	+0.06%	-0.36%	-0.90%	+4.17%
66	DIV	DIV	19.21	+0.42%	-0.36%	+0.31%	+9.90%
67	ZCBE	ZCBE	49.94	-0.44%	-0.44%	-1.57%	-
68	SDEM	SDEM	32.42	-0.19%	-0.49%	-4.90%	+21.31%
69	EART	地球	33.80	-3.61%	-0.51%	+1.90%	+129.35%
70	QDIV	QDIV	36.55	-0.11%	-0.70%	+0.11%	+9.37%
71	ZCBG	ZCBG	49.62	-0.65%	-0.80%	+0.15%	-
72	ZCBF	ZCBF	49.30	-0.01%	-0.86%	-1.36%	-
73	LLDR	LLDR	44.24	-0.01%	-0.90%	-1.99%	-1.79%
74	AQWA	水资源	18.90	+0.08%	-1.20%	-5.59%	+5.21%
75	SOCL	SOCL	46.47	-0.98%	-1.24%	+1.07%	-1.55%
76	CHIQ	CHIQ	19.82	-2.80%	-1.29%	-3.36%	-11.79%
77	SDIV	SDIV	25.52	+0.28%	-1.43%	-2.45%	+19.14%
78	GNOM	GNOM	45.59	-1.21%	-1.66%	-1.83%	+53.58%
79	FLOW	FLOW	36.54	+0.15%	-1.67%	+1.90%	+17.23%

#	Ticker	Name	Close	1D	1W	1M	1Y
80	FINX	金融科技	25.40	+1.49%	-1.78%	+2.67%	-17.48%
81	ZCBB	ZCBB	49.78	-1.78%	-1.78%	-1.78%	-
82	CLOU	云计算	21.83	-0.05%	-1.84%	+20.08%	-6.43%
83	IPAV	IPAV	34.59	+0.63%	-2.14%	+5.18%	+36.13%
84	COLO	COLO	36.79	+2.59%	-2.36%	-12.57%	+25.56%
85	LIT	锂 & 电池	86.95	-2.94%	-2.69%	+7.95%	+121.59%
86	SHLD	SHLD	64.10	+0.49%	-2.75%	-13.76%	+22.47%
87	MILN	MILN	42.69	+0.16%	-3.25%	-2.40%	-8.63%
88	ARGT	阿根廷	89.48	+1.37%	-3.29%	-4.93%	-4.14%
89	NDIA	NDIA	26.65	+1.45%	-3.58%	-4.32%	-10.33%
90	HEAL	HEAL	24.23	-1.38%	-3.81%	-3.50%	-24.44%
91	BRAZ	BRAZ	31.57	-2.76%	-4.09%	-11.08%	+33.63%
92	BCCC	BCCC	13.42	-3.38%	-4.82%	-	-
93	ECC	ECC	4.07	-0.49%	-4.91%	+5.99%	-47.28%
94	EBIZ	EBIZ	27.21	-1.33%	-5.34%	-3.44%	-10.67%
95	URA	URA	52.50	-1.52%	-6.68%	-0.64%	+86.50%

Generated by OpenClaw · 2026-05-15 07:47 · 数据来源: Global X