

# ETF 主题日报

走势 · 发行商 · 资金流 · 新产品 | AI Curated by OpenClaw

候选池: 88 条 入选: 29 条 LLM: qwen3-coder-plus 来源: Google News, Global X

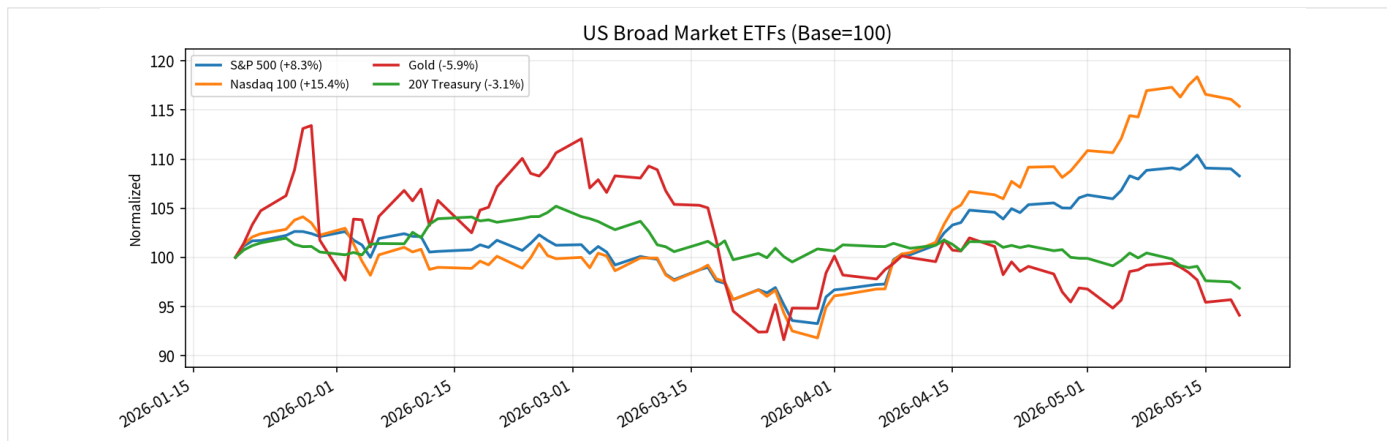
## Executive Summary

今日ETF市场呈现明显的风险重定价特征，宽基指数小幅回调但主题投资分化加剧。SPY和QQQ分别录得-0.07%和-0.43%的日内跌幅，而比特币ETF遭遇显著资金流出，贝莱德单日损失4.48亿美元，反映出市场对美联储加息预期的担忧正在重塑资产配置格局。网络安全ETF (BUG) 近4个月累计涨幅达+12.68%，但在AI商业化浪潮下其季度表现出现-17.56%的回调，显示市场对技术主题内部轮动的重新评估。

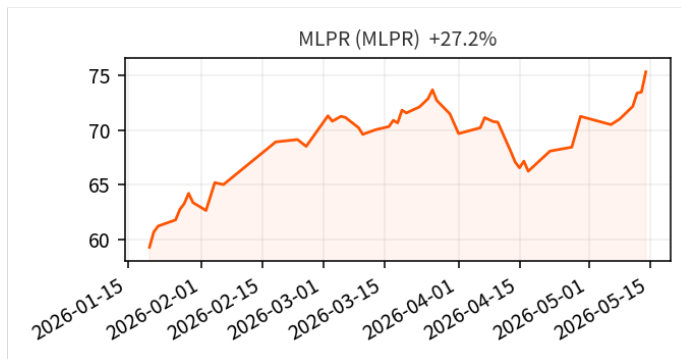
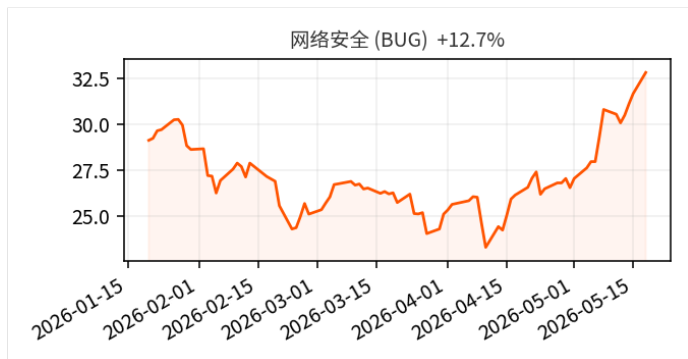
Global X Insights揭示了2026年三大投资主题脉络：AI商业化与国防支出的双重驱动成为核心逻辑，计算能力需求从2023年0.2千兆瓦激增至2025年预计1.9千兆瓦，同时特朗普政府拟将2027财年军费预算提升50%至1.5万亿美元。网络安全与AI结合的投资机遇被特别强调，AI应用扩展了攻击面并提升威胁复杂度，推动网络安全支出增长的基准情景。此外，能源安全与电网扩张政策可能成为政策驱动型投资机会，地缘政治风险对新兴市场债券形成分化影响。

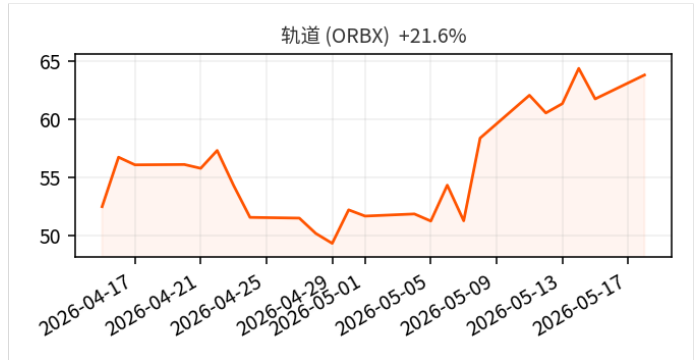
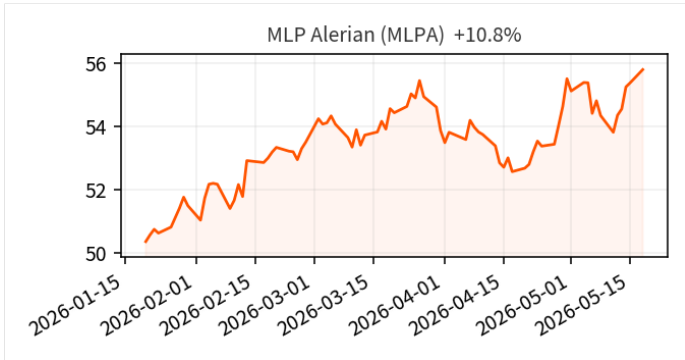
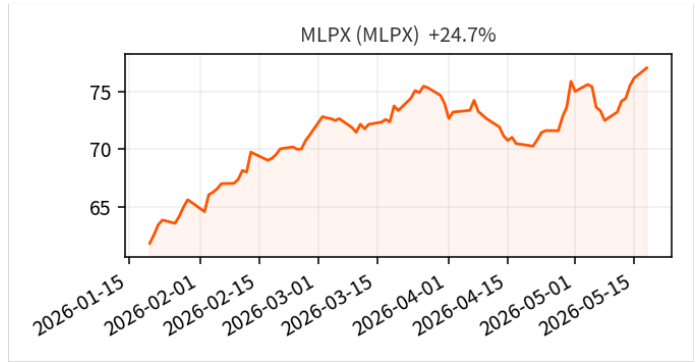
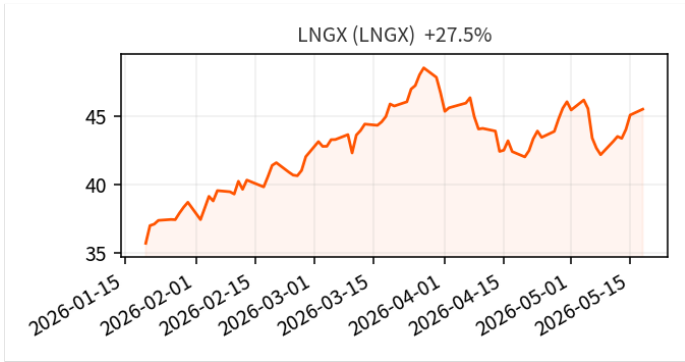
未来1-2周最值得关注的跟踪变量包括：比特币ETF资金流是否延续流出趋势，当前6周连续流入态势已被打破；AI商业化进程与网络安全主题的估值修复能否同步启动，特别是ServiceNow、Salesforce等软件股的表现；以及新兴市场债券ETF (EMBD) 在地缘政治冲击后的资金回流信号，其首季-1.53%的净值回报率相对基准实现了40个基点超额收益，显示出主动管理的价值。

## 核心ETF走势



## GX Global X ETF





## GX Global X Insights

### GLOBAL X 1. 下一个大主题：2026年2月

Global X ·

文章认为人工智能商业化势头和美国国防支出增长构成下一个重要投资主题。OpenAI数据显示AI商业化 momentum明显，过去三年计算能力容量年化增长约3倍，从2023年0.2千兆瓦增至2025年预计1.9千兆瓦，同期收入也从约20亿美元增至预计超过200亿美元。特朗普政府提议2027财年军费预算增加约50%至约1.5万亿美元，重点投向先进武器系统和太空网络能力等领域。作者指出这种支出增长可能激励国防承包商优先考虑产能和工业投资。这些趋势为投资者提供了AI商业化和国防科技领域的潜在机会，但相关预算提案仍需通过立法程序。

解读：提供了关于AI商业化和国防支出的重要投资主题分析，对主题投资策略制定有重要参考价值。

### GLOBAL X 2. 下一个大主题：2026年5月

Global X · 2026-05-15

文章核心论点是2026年可能出现两大主题：美国政府利用国防生产法案推动国内能源和电力生产，以及网络安全成为AI发展的关键防护层。在能源方面，特朗普政府已根据国防生产法案发布多项决定，针对电网基础设施、大型能源系统和传统能源生产提供支持，包括拨款、贷款和采购协议等方式。在网络安全领域，Anthropic的新项目汇集了多家科技安全企业，利用AI模型进行大规模漏洞识别，其中Claude Mythos预览版已发现数千个高严重性缺陷。作者认为这些发展表明美国电力需求增长正在加速，能源安全担忧可能促使联邦政府推出支持电网扩张的政策，而AI与网络安全的结合将带来新的投资机遇。投资者应关注相关领域的政策驱动机会和网络安全防护需求的增长。

解读：分析了国防生产法案对能源和网络安全行业的潜在影响，为政策主题投资提供方向。

### GLOBAL X 3. 2026年展望

Global X ·

Global X发布的2026年展望报告探讨了“咆哮的二十年代”下一阶段可能发生的情况。该报告由宏观和国际两部分组成，分析当前快速变化的环境。报告涉及三个关键主题：拐点时刻的重商主义回归、伊朗问题的战略层面超越战术考量，以及在观察塔沿线实现增长的可能性。作者认为2026年将带来机遇与不确定性并存的新篇章。投资者应关注全球视角下的投资策略调整，同时考虑重商主义趋势对市场的影响。报告强调需要为各种潜在情景做好准备。

解读：年度展望报告提供了重要的宏观经济趋势分析，对长期投资决策有指导意义。

### GLOBAL X 4. Global X新兴市场债券ETF 2026年一季度评论

Global X · 2026-05-15

文章指出新兴市场债券在2026年第一季度表现疲软，地缘政治冲击导致美债收益率和美元走强。根据JPMorgan EMBI Global Core指数，新兴主权信用在首季下跌1.93%，主要受美国-以色列对伊朗攻击及油价飙升影响。Global X新兴市场债券ETF (EMBD) 在首季录得-1.53%的净值回报率，相对基准指数实现了40个基点的超额收益。作者基准情景显示能源出口国如巴西和特立尼达和多巴哥表现相对有韧性，而能源进口国和冲突地区发行人表现落后。该分析表明投资者应关注地缘政治风险对新兴市场债券的分化影响，并重视基金的主动管理能力。文章提及霍尔木兹海峡存在通行受扰风险，但强调这属于市场担忧而非已发生事实。

解读：详细分析了新兴市场债券ETF的表现和影响因素，对固定收益投资者有重要参考价值。

## GLOBAL X 5. AI不会扼杀网络安全，而是增强机会

Global X · 2026-05-15

Global X认为AI并非威胁网络安全行业，而是增强了投资机会。文章指出AI可能颠覆的功能仅占全球约2150亿美元网络安全市场的一小部分，同时AI应用扩展了企业需要防护的攻击面并提升了网络威胁的速度和规模。在作者的基准情景中，AI使用增长意味着更多IT防护区域、更复杂的管理和更快的攻击者，这可能推动网络安全支出增长。2026年第一季度Global X网络安全ETF（BUG）回报率为-17.56%，市场情绪驱动的抛售超过基本面因素。文章强调当前网络安全主题的波动更像是被误定价的叙事而非结构性崩盘，低估值可能为长期投资者创造有吸引力的入场点。

解读：澄清了AI与网络安全的关系，为网络安全主题投资提供了积极的投资逻辑支撑。

## 行业 行业策略与资金流向

### 1. 比特币ETF出现第三大流出 黑石损失4.48亿美元

Bitcoin News · 2026-05-20 03:05

Bitcoin ETFs Post Third-Biggest 2026 Outflow as Blackrock Loses \$448M&nbsp;&nbsp;&nbsp;Bitcoin News

解读：比特币现货ETF资金流动是重要的市场指标，影响整个加密货币ETF板块的投资策略

### 2. 美联储加息担忧波及ETF资金流

ETF Database · 2026-05-20 01:02

Fed Rate Hike Fears: Rippling Through ETF Flows&nbsp;&nbsp;&nbsp;ETF Database

解读：利率政策是影响ETF资金流动的核心因素，对投资者资产配置决策至关重要

### 3. 被遗忘的AI交易回归：软件ETF超越QQQ

Benzinga · 2026-05-20 00:39

The Forgotten AI Trade Is Back: Software ETFs Outpace QQQ As ServiceNow, Salesforce Rebound&nbsp;&nbsp;&nbsp;Benzinga

解读：AI主题投资的细分赛道轮动，软件ETF超越宽基科技指数显示投资热点的变化

### 4. 贝莱德比特币ETF流出4.48亿美元

Coinfomania · 2026-05-19 18:09

BlackRock's Bitcoin ETF Bleeds \$448M as Outflows Intensify&nbsp;&nbsp;&nbsp;Coinfomania

解读：比特币ETF资金流向是重要的市场情绪指标，大规模流出反映投资者风险偏好变化

### 5. 杠杆ETF看涨押注达到历史高点

Benzinga · 2026-05-19 17:29

Leveraged ETF Exposure Explodes As Bullish Bets Reach Historic Highs - Direxion Daily S&P 500 Bull 3X ETF&nbsp;&nbsp;&nbsp;Benzinga

解读：杠杆ETF的极端敞口是市场顶部的重要预警信号，对风险管理至关重要

### 6. 贝莱德和ARK推动10亿美元比特币ETF抛售而瑞波币需求加速

Bitcoin News · 2026-05-19 03:33

Blackrock and Ark Drive \$1B Bitcoin ETF Selloff as XRP Demand Accelerates&nbsp;&nbsp;&nbsp;Bitcoin News

解读：涉及主要ETF发行商的比特币ETF资金流动，对加密ETF市场具有重要参考价值

### 7. ETF资金流动成为本周热门话题

Sentiment · 2026-05-19 02:26

ETF Flows Are the Hot Topic to Start the Week!&nbsp;&nbsp;&nbsp;Sentiment

解读：资金流动数据是ETF投资决策的核心指标，直接影响市场走势判断

### 8. Cathie Wood的ARK调整ETF持仓转向AI和基因组学

Let's Data Science · 2026-05-18 18:50

Cathie Wood's ARK Adjusts ETF Holdings Toward AI and Genomics&nbsp;&nbsp;&nbsp;Let's Data Science

解读：知名主动ETF管理人的投资方向调整，对主题投资策略具有重要指导意义

### 9. 顶级新兴市场ETF在韩国具有显著优势

Barron's · 2026-05-20 02:35

A Top Emerging Market ETF Has a Big Advantage: South Korea&nbsp;&nbsp;&nbsp;Barron's

解读：新兴市场ETF的区域配置策略对投资者具有重要参考价值，韩国市场的优势地位值得研究

### 10. 半导体ETF中40%投资于美光、AMD、博通、英伟达和英特尔

The Motley Fool · 2026-05-20 00:45

Meet the Super Semiconductor ETF With 40% of Its Portfolio Parked in Micron, AMD, Broadcom, Nvidia, and Intel&nbsp;&nbsp;&nbsp;The Motley Fool

解读：半导体ETF的持仓结构直接影响投资回报，前五大重仓股占比40%显示集中度较高

### 11. 高通AI热潮或使该ETF值得交易

ETF Database · 2026-05-19 22:08

Qualcomm AI Hype Could Make This ETF Worth a Trade&nbsp;&nbsp;&nbsp;ETF Database

解读：高通作为AI芯片供应商，其市场表现对相关主题ETF有直接影响

## 12. 比特币保持热度但Bitwise的BITB遭遇ETF资金流寒潮

TipRanks · 2026-05-19 19:57

Bitcoin Stays Hot, but Bitwise's BITB Sees a Chill in ETF Flows&nbsp;&nbsp;&nbsp;TipRanks

解读：同一资产类别下不同ETF产品的资金流向差异反映投资者对管理公司和产品结构的偏好

## 13. ProShares BITO基金持续流出

TipRanks · 2026-05-19 18:04

Bitcoin ETF Investors Tap the Brakes as ProShares' BITO Logs Fresh Outflows&nbsp;&nbsp;&nbsp;TipRanks

解读：主要比特币ETF的资金流向直接影响整个加密货币ETF市场的表现

## 14. 比特币下跌5000美元 ETF资金流恶化

CoinDesk · 2026-05-19 14:11

Bitcoin has shed \$5,000 within days. ETF flows, derivatives say the selloff could worsen&nbsp;&nbsp;&nbsp;CoinDesk

解读：比特币价格大幅回调时ETF资金流向是判断市场底部或进一步下跌的重要参考

## 15. 比特币结束六周ETF资金流入

techflowpost.com · 2026-05-19 10:00

Bitcoin Reverses May Gains Over Past Two Days; ETF Inflows End After Six Weeks—Is This a Shakeout or a Trend Reversal Signal?&nbsp;&nbsp;&nbsp;techflowpost.com

解读：连续资金流入的中断可能预示着市场情绪转变，对判断比特币短期走势很重要

## 16. ARKK基金占据每日ETF资金流入榜首

Yahoo Finance · 2026-05-19 05:00

ARK Innovation ETF(ARKK)成为当日资金流入最多的ETF，显示投资者对创新科技股的兴趣回升。资金流向变化反映了市场对成长股的投资偏好。

解读：ARKK作为明星科技ETF的资金流向是成长股投资情绪的重要风向标

# ETF 市场动态

## 1. 产品综述：Global X推出太空科技ETF

Advisor.ca · 2026-05-20 02:30

Product roundup: Global X launches space tech ETF&nbsp;&nbsp;&nbsp;Advisor.ca

解读：太空科技是新兴投资主题，Global X进入该领域显示了主题投资的发展趋势

## 2. 14万亿美元压力锅：加密ETF资金流入迫使监管出手

The Fintech Times · 2026-05-18 21:30

The \$14Trillion Pressure Cooker: How Crypto ETF Inflows are Forcing the Regulatory Hand&nbsp;&nbsp;&nbsp;The Fintech Times

解读：涉及监管政策变化预期，对整个加密ETF行业的发展具有根本性影响

## 3. 黑石股价下滑 风险规避情绪冲击金融股和加密ETF资金流

Quiver Quantitative · 2026-05-20 01:36

BlackRock slides as risk-off tone hits financials and crypto-ETF flow headlines resurface&nbsp;&nbsp;&nbsp;Quiver Quantitative

解读：黑石作为主要ETF发行商，其股价变动和加密ETF业务发展对整个行业有重要影响

## 4. 最大资产管理公司加剧ETF竞争 产品大量涌入市场

Pensions & Investments · 2026-05-19 23:23

Largest asset managers escalate ETF competition as market floods with products&nbsp;&nbsp;&nbsp;Pensions & Investments

解读：ETF市场竞争加剧影响行业格局，对投资者选择产品和费率水平都有重要意义

## 5. OpenAI事件使微软英伟达ETF受关注

Benzinga · 2026-05-19 03:40

Elon Musk's OpenAI Loss Puts Microsoft, Nvidia ETFs In Focus - Global X Robotics & Artificial Intelligenc&nbsp;&nbsp;&nbsp;Benzinga

解读：AI行业重大事件对相关ETF投资具有直接影响，是主题投资的重要参考

# GX Global X Insights 附录（近期待阅）

## GLOBAL X 1. 伊朗问题：战略超越战术

Global X ·

Global X认为美国针对伊朗的军事行动具有更广泛的地缘政治战略考量，而不仅仅是战术层面的打击。该军事行动已涉及11个国家，可能吸引更多国家参与，其目标是削弱伊朗在中东地区的威胁能力并重建美国对俄罗斯和中国的威慑态势。作者指出，能源供应的结构性中断及长期价格走高的情况似乎不太可能发生，这可能会限制对美国经济和美联储政策的影响。文章强调此次冲突扩散至欧洲等地的速度值得注意，伊朗与俄罗斯多年来的防务合作以及委内瑞拉马杜罗被捕后对伊朗的攻击表明了更深层的战略意图。作者建议投资者应超越短期战术环境，关注国防技术、网络安全、美国能源生产和基础设施等具有战略意义的主题。

解读：Global X对地缘政治事件的专业分析，有助于投资者理解中东局势对全球市场的影响。

## GLOBAL X 2. 商品追踪：2026年4月

Global X · 2026-05-18

Global X研究团队发布2026年4月商品追踪报告，涵盖多个大宗商品市场的最新发展。核能领域出现重要进展，两家小型模块化反应堆(SMR)开发商在美国启动首个商业化核反应堆项目，标志着十年来美国核电建设的新里程碑。铜市方面，尽管环境不确定，中国冶炼厂对铜精矿的需求仍相对强劲，但硫酸供应短缺可能影响年内晚些时候的产量。贵金属在4月初回补了部分3月跌幅，因中印买家增加实物金属采购。关键矿物和电池技术领域，锂和稀土交易活动持续活跃，伊朗冲突并未阻止各国政府多元化供应链布局。这些发展趋势显示大宗商品市场面临短期能源冲击与长期结构性变化的双重影响，投资者需关注供应链韧性建设带来的投资机会。

解读：提供了大宗商品市场的最新动态，特别是核能和金属领域的变化，对商品ETF投资者重要。

## GLOBAL X 3. 季度MLP评论：2026年一季度

Global X · 2026-05-12

Global X研究团队认为伊朗军事冲突升级导致能源基础设施面临重大机遇与挑战。根据报告，原油价格同比上涨约42%，主要受2月末伊朗军事冲突升级影响；霍尔木兹海峡存在通行受扰风险，潜在影响需结合实际通航和供应情况评估；美国原油出口量预计将创纪录达到500万桶/日，较2025年平均水平400万桶/日有所增长。作者基准情景显示，到2052年北美中游基础设施可能需要超过1万亿美元的投资来满足预期能源需求。研究指出近70艘超级油轮正驶向美国墨西哥湾沿岸装载石油，约为去年月均水平的两倍。这些发展表明中游能源基础设施领域存在显著投资机会，但地缘政治风险仍需关注。

解读：分析了地缘政治对能源市场的影响，对能源相关ETF投资者有重要参考价值。

## GX Global X ETF 表现排行

| #  | Ticker | Name        | Close  | 1D     | 1W     | 1M      | 1Y      |
|----|--------|-------------|--------|--------|--------|---------|---------|
| 1  | BUG    | 网络安全        | 32.83  | +3.65% | +7.45% | +25.53% | -5.97%  |
| 2  | MLPR   | MLPR        | 75.34  | +2.52% | +6.86% | +12.33% | +23.62% |
| 3  | LNGX   | LNGX        | 45.50  | +0.95% | +5.45% | +7.31%  | -       |
| 4  | MLPX   | MLPX        | 77.05  | +1.17% | +5.25% | +9.34%  | +26.13% |
| 5  | MLPA   | MLP Alerian | 55.81  | +0.76% | +3.70% | +6.16%  | +10.62% |
| 6  | ORBX   | 轨道          | 63.80  | +3.34% | +2.81% | +13.81% | -       |
| 7  | EHCC   | EHCC        | 26.28  | -0.31% | +2.35% | -       | -       |
| 8  | NORW   | 挪威          | 38.99  | +1.62% | +2.09% | +4.53%  | +38.02% |
| 9  | AUSF   | AUSF        | 48.89  | +1.43% | +1.47% | -1.27%  | +10.74% |
| 10 | COMD   | COMD        | 29.43  | +1.12% | +0.83% | +9.59%  | -       |
| 11 | CLOU   | 云计算         | 22.66  | +2.23% | +0.82% | +15.05% | -3.02%  |
| 12 | DIV    | DIV         | 19.30  | +1.26% | +0.68% | -0.10%  | +8.18%  |
| 13 | BCI    | BCI         | 25.63  | +1.02% | +0.55% | +8.37%  | +25.39% |
| 14 | ASEA   | ASEA        | 19.87  | +0.75% | +0.45% | -0.80%  | +18.41% |
| 15 | QDIV   | QDIV        | 36.63  | +0.88% | +0.41% | +0.02%  | +7.37%  |
| 16 | KRMA   | KRMA        | 46.64  | +0.19% | +0.36% | +3.36%  | +18.62% |
| 17 | AGNG   | AGNG        | 34.91  | +0.27% | +0.33% | -5.18%  | +12.42% |
| 18 | ZCBC   | ZCBC        | 49.90  | -0.16% | +0.27% | -1.13%  | -       |
| 19 | ZCBA   | ZCBA        | 50.43  | +0.07% | +0.15% | +1.13%  | -       |
| 20 | KROP   | KROP        | 35.96  | +0.70% | +0.08% | +3.63%  | +11.33% |
| 21 | CLIP   | CLIP        | 100.24 | +0.01% | +0.07% | +0.00%  | -0.01%  |
| 22 | CATH   | CATH        | 88.48  | -0.08% | +0.00% | +3.51%  | +21.52% |
| 23 | MLPD   | MLPD        | 25.43  | -0.84% | +0.00% | +1.94%  | +2.63%  |
| 24 | SLDR   | SLDR        | 49.76  | +0.02% | -0.14% | -0.57%  | -0.46%  |
| 25 | MILN   | MILN        | 42.85  | +0.65% | -0.16% | -6.22%  | -8.77%  |
| 26 | PFFV   | PFFV        | 22.30  | +0.18% | -0.22% | +0.18%  | -3.44%  |
| 27 | ARGT   | 阿根廷         | 89.95  | +3.55% | -0.24% | -4.06%  | -3.09%  |
| 28 | DJIA   | DJIA        | 21.59  | -0.74% | -0.28% | +0.00%  | +0.28%  |
| 29 | CHRI   | CHRI        | 87.51  | -0.56% | -0.41% | +3.37%  | -       |
| 30 | EFAS   | EFAS        | 21.98  | +0.55% | -0.43% | +0.78%  | +28.76% |

| #  | Ticker | Name         | Close  | 1D     | 1W     | 1M      | 1Y      |
|----|--------|--------------|--------|--------|--------|---------|---------|
| 31 | XYLG   | XYLG         | 28.45  | -0.50% | -0.44% | +1.97%  | +5.53%  |
| 32 | ZCBE   | ZCBE         | 49.94  | -0.44% | -0.44% | -1.57%  | -       |
| 33 | FLOW   | FLOW         | 36.85  | +0.98% | -0.51% | +0.14%  | +16.80% |
| 34 | ZCBF   | ZCBF         | 49.27  | -0.06% | -0.56% | -1.79%  | -       |
| 35 | ALTY   | ALTY         | 12.29  | +0.20% | -0.64% | -0.57%  | +6.63%  |
| 36 | SPFF   | SPFF         | 9.40   | +0.03% | -0.74% | +0.07%  | +5.03%  |
| 37 | ONOF   | ONOF         | 39.17  | -0.75% | -0.78% | +3.20%  | +18.60% |
| 38 | EMBD   | EMBD         | 23.59  | -0.21% | -0.80% | -1.91%  | +3.42%  |
| 39 | ZCBG   | ZCBG         | 49.62  | -0.65% | -0.80% | +0.15%  | -       |
| 40 | MLDR   | MLDR         | 48.37  | -0.53% | -0.89% | -2.02%  | -0.82%  |
| 41 | VNAM   | VNAM         | 26.48  | +0.61% | -0.93% | +3.42%  | +63.16% |
| 42 | GXIG   | GXIG         | 24.70  | -0.12% | -0.96% | -1.87%  | -       |
| 43 | COLO   | COLO         | 36.52  | +1.33% | -1.06% | -10.95% | +25.33% |
| 44 | XYLD   | XYLD         | 40.16  | -0.89% | -1.08% | -0.35%  | +3.85%  |
| 45 | NYSX   | NYSX         | 121.53 | -0.76% | -1.12% | +8.65%  | -       |
| 46 | QRMI   | QRMI         | 15.38  | -1.19% | -1.14% | -0.41%  | -4.59%  |
| 47 | XRMI   | XRMI         | 17.12  | -1.02% | -1.14% | -1.01%  | -4.62%  |
| 48 | NDIA   | NDIA         | 26.20  | -0.69% | -1.22% | -8.23%  | -13.17% |
| 49 | CEFA   | CEFA         | 38.99  | +0.63% | -1.26% | -2.26%  | +15.58% |
| 50 | PFFD   | PFFD         | 18.82  | -0.11% | -1.26% | -0.74%  | -0.37%  |
| 51 | EBIZ   | EBIZ         | 27.16  | +0.41% | -1.67% | -8.18%  | -10.63% |
| 52 | SHLD   | SHLD         | 63.65  | +2.10% | -1.70% | -13.22% | +16.94% |
| 53 | SDIV   | SDIV         | 25.41  | +0.71% | -1.70% | -2.79%  | +17.64% |
| 54 | ZCBB   | ZCBB         | 49.78  | -1.78% | -1.78% | -1.78%  | -       |
| 55 | QYLG   | QYLG         | 29.09  | -1.25% | -2.10% | +3.52%  | +8.02%  |
| 56 | LLDR   | LLDR         | 43.65  | -1.33% | -2.22% | -3.74%  | -2.21%  |
| 57 | QYLD   | Covered Call | 17.71  | -1.01% | -2.26% | -1.06%  | +7.53%  |
| 58 | HERO   | 电竞 & 游戏      | 25.75  | -0.23% | -2.32% | -7.04%  | -11.66% |
| 59 | SDEM   | SDEM         | 32.12  | +0.50% | -2.37% | -5.25%  | +20.25% |
| 60 | SNSR   | 物联网          | 46.84  | -0.01% | -2.42% | +8.87%  | +28.22% |
| 61 | GURU   | GURU         | 63.76  | -1.06% | -2.54% | -3.93%  | +23.09% |
| 62 | SOCL   | SOCL         | 45.44  | -0.13% | -3.01% | -6.25%  | -2.79%  |
| 63 | HEAL   | HEAL         | 24.25  | +0.37% | -3.04% | -8.18%  | -24.54% |
| 64 | TYLG   | TYLG         | 39.48  | -2.52% | -3.23% | +4.83%  | +24.14% |
| 65 | RNRG   | 可再生能源        | 37.79  | +0.37% | -3.38% | -0.33%  | +37.36% |
| 66 | ZAP    | ZAP          | 32.91  | -0.51% | -3.38% | -1.53%  | +26.00% |
| 67 | RSSL   | RSSL         | 107.94 | -2.98% | -3.42% | -0.04%  | +30.80% |
| 68 | AQWA   | 水资源          | 18.50  | +0.11% | -3.42% | -5.73%  | +0.16%  |
| 69 | AIQ    | AI & 科技      | 60.70  | -0.56% | -3.42% | +12.20% | +48.30% |
| 70 | BOTZ   | 机器人 & AI     | 39.83  | -0.99% | -3.58% | +6.47%  | +27.64% |
| 71 | GREK   | 希腊           | 70.00  | -0.71% | -3.74% | -4.02%  | +33.33% |
| 72 | PAVE   | 基建           | 54.72  | -1.25% | -4.07% | -0.62%  | +29.06% |
| 73 | FINX   | 金融科技         | 24.86  | +0.04% | -4.09% | -6.61%  | -19.13% |
| 74 | IPAV   | IPAV         | 33.55  | -0.32% | -4.14% | -0.16%  | +27.62% |

| #  | Ticker | Name   | Close | 1D     | 1W      | 1M      | 1Y       |
|----|--------|--------|-------|--------|---------|---------|----------|
| 75 | DTCR   | DTCR   | 29.54 | -0.40% | -4.31%  | +5.35%  | +68.13%  |
| 76 | BCCC   | BCCC   | 13.42 | -3.38% | -4.82%  | -       | -        |
| 77 | GNOM   | GNOM   | 44.03 | -0.64% | -4.83%  | -6.89%  | +42.54%  |
| 78 | BRAZ   | BRAZ   | 30.98 | +0.96% | -4.94%  | -11.99% | +31.81%  |
| 79 | ECC    | ECC    | 4.02  | -0.25% | -4.96%  | -0.74%  | -49.05%  |
| 80 | CHIQ   | CHIQ   | 19.04 | -1.40% | -5.08%  | -9.46%  | -14.23%  |
| 81 | EMM    | 新兴市场   | 41.89 | -0.01% | -5.09%  | +3.16%  | +49.00%  |
| 82 | DRIV   | 自动驾驶   | 38.65 | -1.69% | -5.17%  | +8.42%  | +70.24%  |
| 83 | CTEC   | CTEC   | 68.95 | -4.02% | -5.23%  | +9.38%  | +103.46% |
| 84 | HYDR   | 氢能     | 62.33 | -4.64% | -6.10%  | +32.50% | +236.19% |
| 85 | GXDW   | GXDW   | 27.67 | -1.95% | -6.40%  | +7.16%  | +11.76%  |
| 86 | COPX   | 铜矿     | 81.85 | -1.44% | -6.55%  | -6.12%  | +107.06% |
| 87 | CHPX   | 芯片     | 86.72 | -1.36% | -6.68%  | +21.84% | -        |
| 88 | BITS   | BITS   | 67.13 | -3.16% | -7.57%  | +3.82%  | +0.43%   |
| 89 | AUAU   | 黄金     | 38.45 | +1.36% | -8.63%  | -11.28% | -        |
| 90 | EART   | 地球     | 31.79 | -1.29% | -8.84%  | -5.68%  | +117.89% |
| 91 | LIT    | 锂 & 电池 | 83.03 | -1.25% | -9.38%  | -0.24%  | +115.22% |
| 92 | BKCH   | 区块链    | 80.73 | -3.32% | -9.61%  | +7.17%  | +76.46%  |
| 93 | GOEX   | 黄金矿企   | 80.49 | -1.94% | -10.17% | -13.84% | +102.26% |
| 94 | SIL    | SIL    | 90.61 | -1.08% | -11.12% | -10.27% | +129.80% |
| 95 | URA    | URA    | 48.68 | -2.50% | -14.94% | -12.85% | +75.68%  |

Generated by OpenClaw · 2026-05-20 07:36 · 数据来源: Google News, Global X