

ETF 主题日报

走势 · 发行商 · 资金流 · 新产品 | AI Curated by OpenClaw

候选池: 68 条 入选: 29 条 LLM: qwen3-coder-plus 来源: Google News, Global X

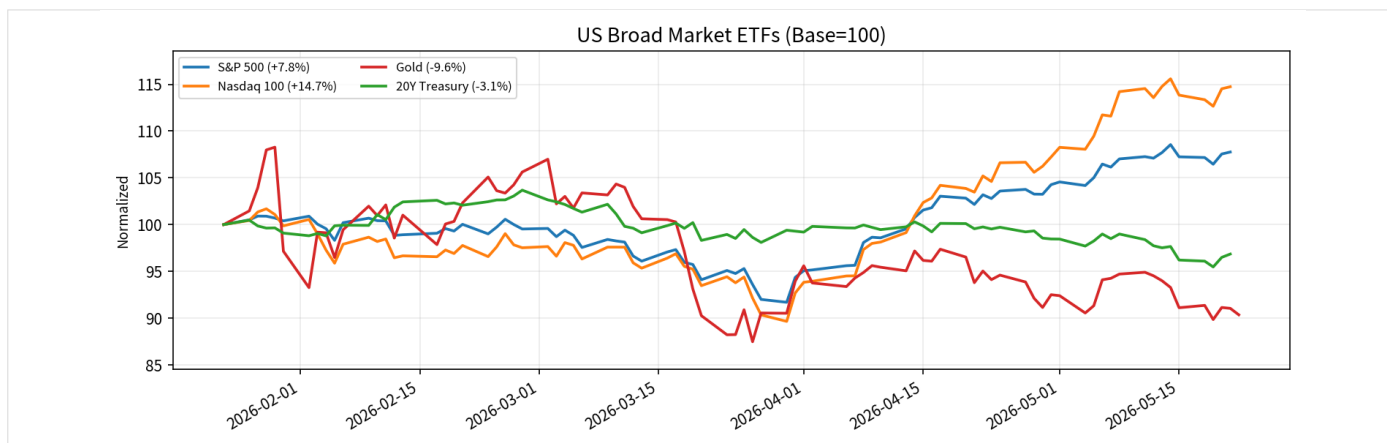
Executive Summary

今日ETF市场呈现明显的风险重定价特征，投资者在地缘政治紧张与AI主题热度之间寻求平衡。宽基ETF表现分化，QQQ近4个月累计涨幅虽达+14.74%但今日下跌-1.51%，显示成长股获利回吐压力；SPY维持稳健的+7.76%累计涨幅但今日持平。相比之下，主题型ETF表现更为分化，BUG网络安全ETF近4个月仍保持+15.60%涨幅，尽管Global X认为其Q1回调提供了长期配置机会。

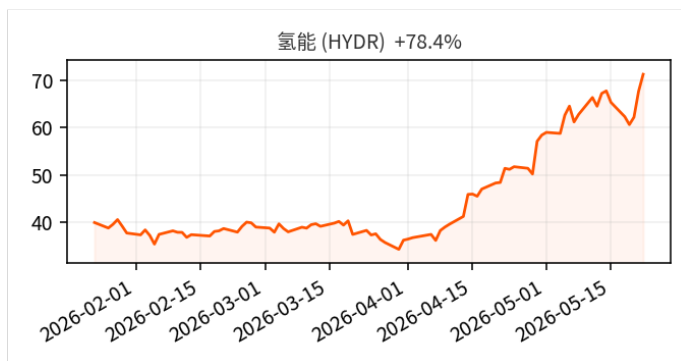
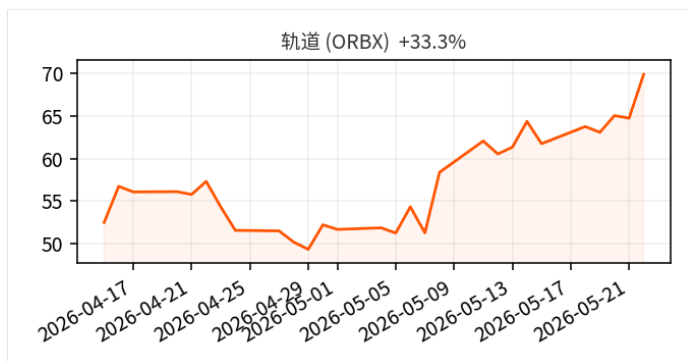
主题投资逻辑围绕三大主线展开。首先是AI商业化与国防科技，Global X强调计算能力需求激增和军费预算扩张构成双重催化，推动相关ETF资金流入。其次是地缘政治风险重定价，美国-以色列对伊朗军事行动波及11国，但能源供应结构性中断风险有限，新兴市场债券ETFEMB相对基准表现优异。第三是资金流向分化明显，LQD债券ETF单日流入近10亿美元，NVDA等AI芯片ETF持续获青睐，而IBIT比特币ETF遭遇3.25亿美元流出，显示机构投资者对加密资产态度趋于谨慎。

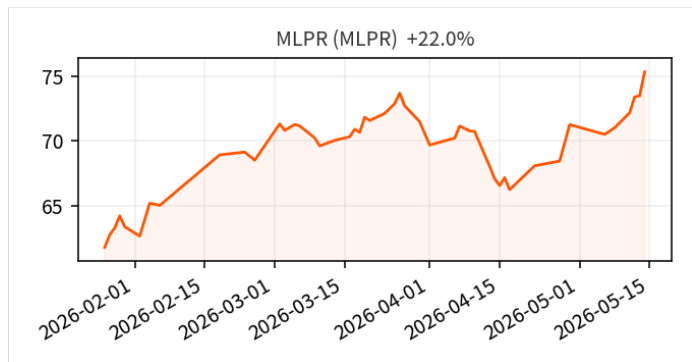
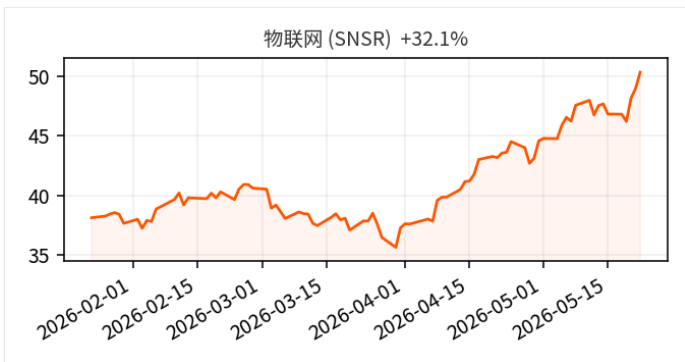
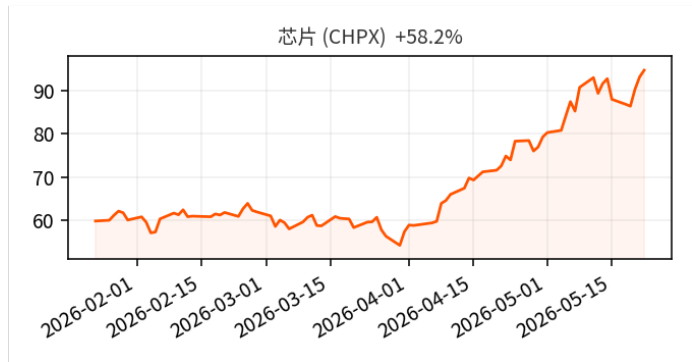
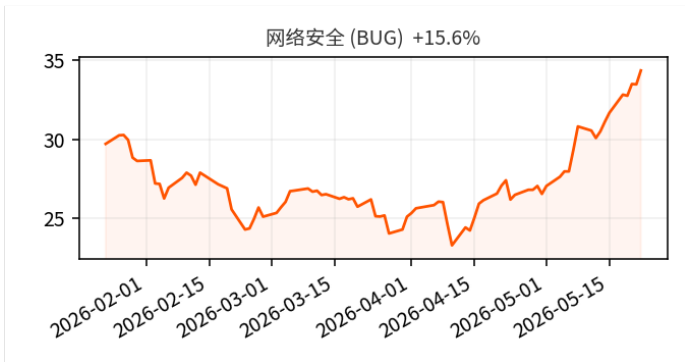
未来1-2周需重点关注两个验证变量。首先是政策执行层面的进展，特别是《国防生产法》是否真正启动支持电网基础设施建设，以及AI安全监管框架的具体落地时间表。其次是资金流的持续性变化，需观察债券ETF的大额流入是否延续，以及比特币ETF流出潮是否会扩大至其他加密资产产品，这将验证市场对风险资产偏好的真实转向。

核心ETF走势



GX Global X ETF





GX Global X Insights

GLOBAL X 1. 下一个大主题：2026年2月

Global X ·

文章认为人工智能商业化势头和美国国防支出增长构成下一个重要投资主题。OpenAI数据显示AI商业化 momentum明显，过去三年计算能力容量年化增长约3倍，从2023年0.2千兆瓦增至2025年预计1.9千兆瓦，同期收入也从约20亿美元增至预计超过200亿美元。美国特朗普政府提议2027财年军费预算增加约50%至约1.5万亿美元，优先发展先进武器系统和太空网络能力。这些趋势显示AI商业化与国防科技投资可能加速。作者强调这种军费增长计划仍需国会批准，投资者应关注政策执行的不确定性及其对相关科技股的潜在影响。

解读：AI和防务是重要的主题投资方向，对相关ETF投资具有指导意义

GLOBAL X 2. 伊朗问题：战略超越战术

Global X ·

Global X认为针对伊朗的军事行动具有更广泛的地缘政治战略考量，而不仅仅是战术层面的打击。美国和以色列的军事行动已涉及11个国家，可能吸引更多国家参与，该行动旨在削弱伊朗在中东地区的威胁能力并重建美国对俄罗斯和中国的威慑态势。作者指出，能源供应的结构性中断并导致长期价格走高的情况似乎不太可能发生，这可能限制对美国经济和美联储政策的影响。文章强调此次冲突扩散至整个地区甚至欧洲的速度值得注意，伊朗与俄罗斯多年来的防务联系以及伊朗向俄罗斯提供无人机用于乌克兰冲突的事实进一步复杂化了局势。投资者应超越短期战术投资环境，关注国防技术、网络安全、美国能源生产和基础设施等具有战略意义的主题。

解读：地缘政治分析对投资决策具有重要影响，特别是对能源和防务相关ETF的投资判断

GLOBAL X 3. Global X新兴市场债券ETF(EMBD)2026年一季度评论

Global X · 2026-05-15

新兴市场债券在2026年第一季度表现疲软，地缘政治冲击成为主要拖累因素。JPMorgan EMBI Global Core指数下跌1.93%，美国-以色列对伊朗的攻击行动及油价飙升引发避险情绪。基金表现相对较好，EMBD净值回报率为-1.53%，较基准指数实现40个基点的相对跑赢。作者指出，若霍尔木兹海峡存在通行受扰风险，能源出口国如巴西和特立尼达和多巴哥表现相对韧性，而能源进口国面临更大压力，乌克兰因停火前景黯淡成为最差表现者。该分析显示地缘政治风险可能导致新兴市场债券内部出现显著分化，投资者应关注能源供需结构对不同国家信用表现的影响差异。

解读：新兴市场债券ETF的表现分析为投资者提供重要的资产配置参考信息

GLOBAL X 4. 下一个大主题：2026年5月

Global X · 2026-05-15

文章预测美国政府可能援引《国防生产法》来加速国内能源和电力生产以应对需求增长。根据作者基准情景，该法案将针对电网基础设施、大型能源系统以及煤炭天然气石油生产提供临时支持权力，包括通过拨款、贷款等方式支持产能建设。文章指出AI安全漏洞风险正在上升，Anthropic的新项目汇聚了多家科技安全企业部署先进AI模型进行防御性漏洞识别。作者认为能源安全担忧可能促使联邦政府出台政策支持电网扩张，而AI技术发展也带来了新的网络安全挑战。投资者应关注相关政策实施对能源和网络安全板块的潜在影响，但需注意这些仍属于政策预期而非已实施措施。

解读：政策预期变化对能源和AI相关ETF投资具有重要指导意义

GLOBAL X 5. AI不损害网络安全，而是增强投资机会

Global X · 2026-05-15

Global X认为AI并未威胁网络安全行业，反而增强了投资机会。文章指出AI可能颠覆的功能仅占全球2150亿美元网络安全市场的一小部分，同时AI应用扩展了企业需要防护的攻击面，威胁行为者也在利用相同AI能力加速攻击。在作者的基准情景中，AI使用增加意味着更多IT防护面积、更复杂管理需求和更快攻击速度，有助推动网络安全支出增长。2026年至今网络安全主题波动回撤，但作者认为这更像是被误定价的叙事而非结构性崩盘。Q1全球网络安全ETF（BUG）回报率为-17.56%，市场情绪驱动的抛售超过基本面因素。作者认为当前低估值可能为长期投资者提供有吸引力的入场点，但需注意AI技术发展对传统安全模式的潜在冲击仍存在不确定性。

解读：网络安全是重要的主题投资领域，AI发展对网络安全ETF具有积极影响

行业 行业策略与资金流向

1. BlackRock的IBIT比特币ETF遭遇3.25亿美元资金流出

TipRanks · 2026-05-21 18:20

Big Money Taps the Brakes: iShares' IBIT Sees \$325 Million Bitcoin ETF Outflow Amid Rally Pause & TipRanks

解读：IBIT是最大的比特币现货ETF，其资金流动对整个加密货币ETF市场具有指标意义

2. LQD债券ETF单日流入近10亿美元

Yahoo Finance · 2026-05-23 05:00

iShares投资级公司债ETF(LQD)在单日资金流入接近10亿美元，显示债券市场资金大幅流入。大额资金流入可能推动债券市场进一步上涨并影响利率预期。

解读：大额资金流入是重要的市场情绪指标，反映投资者风险偏好变化和资产配置调整。

3. 每日ETF资金流：交易者大量涌入NVDL

Yahoo Finance · 2026-05-22 05:00

交易者正大量买入NVIDIA相关ETF产品NVDL，显示出对AI芯片股的强烈兴趣。AI主题ETF持续获得资金青睐，反映市场对人工智能前景的乐观预期。

解读：NVDL资金流入显示AI投资热度不减，对AI主题ETF配置策略有重要指导意义

4. iShares以太坊ETF ETHA录得5900万美元资金流出

TipRanks · 2026-05-21 20:36

Ethereum ETF Sees a Chill: iShares' ETHA Records \$59 Million Outflow as Traders Hit 'Sell' & TipRanks

解读：以太坊现货ETF的资金流动数据对加密货币ETF投资者具有重要参考价值

5. SpaceX IPO预期推动太空ETF大涨

Reuters · 2026-05-23 01:03

Space ETFs booming in anticipation of SpaceX IPO & Reuters

解读：主题投资机会和IPO预期对相关ETF产生直接影响，是重要的投资机会识别信号。

6. ARK基金通过ETF进行1250万美元看涨操作

The Cryptonomist · 2026-05-22 19:12

Ark Invest Bullish stock buying hits \$12.5M since Monday via ETFs & The Cryptonomist

解读：ARK的交易活动对市场具有重要影响力，其投资方向往往引领市场趋势和投资者关注。

7. 比特币ETF资金流入在四月激增后失去动力

HedgeCo.net · 2026-05-22 12:07

Bitcoin ETF Flows Lose Momentum After April Surge: & HedgeCo.net

解读：比特币ETF资金流向是重要的市场情绪指标，影响整体加密货币投资策略

8. 半导体热潮和ETF资金流入推动韩国走向台湾式繁荣

Chosunbiz · 2026-05-22 10:22

Semiconductor surge and ETF inflows push Korea toward Taiwan-style rally - CHOSUNBIZ & Chosunbiz

解读：半导体ETF资金流向反映全球芯片产业投资趋势，对科技主题投资有指导意义

9. 哈佛捐赠基金削减43%比特币ETF持仓，完全退出以太坊基金

thedefiant.io · 2026-05-22 01:46

Harvard Endowment Cuts Bitcoin ETF Holdings by 43%, Exits Ethereum Fund Entirely & thedefiant.io

解读：顶级机构投资者的加密货币ETF持仓调整对市场有风向标意义，影响投资信心

10. 标普500面临国际芯片基金和新兴市场ETF挑战

Benzinga · 2026-05-22 00:47

S&P 500 Faces Global Challenge From International Chip Funds, EM ETFs & Benzinga

解读：不同主题ETF之间的竞争关系影响资产配置流向，对资产配置策略有重要影响

11. 贝莱德主导比特币ETF4天连续流出7000万美元

Bitcoin News · 2026-05-21 23:30

Blackrock Leads Bitcoin ETF \$70M Loss as Outflow Streak Reaches Fourth Day & Bitcoin News

解读：贝莱德比特币ETF连续流出反映机构投资者态度转变，对加密货币ETF市场有重要影响

12. Cathie Wood坚持看涨Peter Thiel, ARK出售台积电

Benzinga · 2026-05-22 11:02

Cathie Wood Doubles Down On Peter Thiel's Bullish, Ark Sells Taiwan Semiconductor Stock Amid Spike Benzinga

解读: ARK基金的投资决策对科技主题ETF有重要参考价值, 影响相关板块配置

13. iShares香港ETF如何影响轮动策略时机

Stock Traders Daily · 2026-05-22 03:48

How Ishares Msci Hong Kong Etf (EWH) Affects Rotational Strategy Timing Stock Traders Daily

解读: 香港ETF在资产轮动策略中的作用对国际配置投资者具有实际操作指导意义

ETF 市场动态

1. 2026年ETF创纪录5000亿美元流入: 美国股票和新兴市场基金驱动

Markets.com · 2026-05-22 00:01

Record-Breaking \$500 Billion ETF Inflows in 2026: Historic Inflows Driven by US Stocks and EM Funds Markets.com

解读: 巨额资金流入预测对ETF行业未来发展具有里程碑意义, 影响整个资产管理格局

2. 全球ETF资产飙升至21.9万亿美元创纪录

Markets Media · 2026-05-21 20:47

Global ETF Assets Surge to Record \$21.9 Trillion Markets Media

解读: 全球ETF资产规模创新高反映行业成熟度, 对理解资本市场结构变化具有根本性意义

3. ETF资金流入六月创历史新高

Advisor.ca · 2026-05-22 01:08

ETF市场在六月份实现了创纪录的资金流入, 显示投资者对被动投资产品的持续需求。ETF行业整体呈现强劲增长态势。

解读: ETF行业整体资金流入创新高反映市场结构变化, 对行业发展趋势判断至关重要

4. BlackRock推出四只债券ETF

Funds Europe · 2026-05-21 18:07

BlackRock推出了四只新的债券ETF产品, 进一步扩大其固定收益产品线。此举显示了BlackRock对债券市场增长潜力的信心, 为投资者提供更多固定收益配置选择。

解读: BlackRock是全球最大ETF发行商, 其新产品布局反映市场趋势和投资需求

5. BlackRock在欧洲推出新的iShares iBonds ETFs

ETF Express · 2026-05-21 15:35

BlackRock launches new iShares iBonds ETFs in Europe' s USD2 trn income market ETF Express

解读: 欧洲市场是重要的ETF投资区域, 新产品推出显示固定收益ETF需求增长

6. Global X宣布2026年5月ETF分红计划

Investing News Network · 2026-05-23 05:09

GLOBAL X ANNOUNCES MAY 2026 MONTHLY & UPCOMING SEMI-MONTHLY DISTRIBUTIONS FOR ITS SUITE OF ETFs Investing News Network

解读: Global X作为主要ETF发行商的分红政策直接影响其ETF持有人收益, 是重要的运营信息。

7. ASX扫描: 巴西稀土、Global X半导体ETF等

Market Index · 2026-05-22 07:16

ChartWatch ASX Scans: Brazilian Rare Earths, Echoiq, Weebit Nano. Anteris Technologies, Global X Semiconductor ETF Market Index

解读: Global X半导体ETF表现反映科技板块投资热度, 对半导体主题投资有参考价值

8. 持有Global X铀ETF五年收益回顾

Benzinga · 2026-05-22 06:18

Here's How Much You Would Have Made Owning Global X Uranium ETF Stock In The Last 5 Years Benzinga

解读: Global X铀ETF的历史表现数据为投资者评估商品主题ETF长期价值提供参考

GX Global X Insights 附录 (近期待阅)

GLOBAL X 1. 季度MLP评论: 2026年一季度

Global X · 2026-05-12

Global X研究团队认为伊朗军事冲突升级导致能源基础设施面临重大机遇与挑战。根据作者基准情景, 原油价格同比上涨约42%, 主要因2月底伊朗军事冲突升级所致; 霍尔木兹海峡存在通行受扰风险, 潜在影响需结合实际通航和供应情况评估。数据显示, 2025年北美中游基础设施报告显示, 为满足至2052年的预期能源需求, 北美可能需要超过1万亿美元的中游基础设施资本投资。作为应对, 美国原油出口预计将达到创纪录的每日500万桶, 较2025年平均水平的每日400万桶有所提升。投资者应关注中游能源基础设施的投资机会及其在供应中断背景下的战略价值。

解读: 能源基础设施投资需求分析对能源相关ETF投资具有重要参考价值

GLOBAL X 2. 2026年展望

Global X ·

Global X发布的2026年展望报告探讨了"咆哮的二十年代"下一章可能出现的情况。该报告由宏观经济学和国际两个部分组成，涵盖投资策略主管Scott Helfstein和主动投资主管Malcolm Dorson的观点分析。报告涉及三个主要主题：拐点时刻的重商主义回归、伊朗问题的战略层面分析，以及经济增长的守望塔视角。作者们认为当前环境正在快速演变，并为投资者解答进入新的一年所面临的关键问题。报告特别关注地缘政治风险和经济政策变化对全球市场的影响，但并未提供具体的预测概率或基准情景数据。投资者应关注报告中关于重商主义回归和地缘政治紧张局势的分析框架，以应对未来市场的不确定性。

解读：年度展望报告为ETF投资者提供重要的宏观经济分析和投资策略参考

GLOBAL X 3. 商品追踪：2026年4月

Global X · 2026-05-18

Global X研究团队发布2026年4月商品追踪报告，涵盖多个大宗商品市场的最新发展。核能领域出现重要进展，两家小型模块化反应堆(SMR)开发商在美国启动首个商业化核反应堆项目，标志着十年来美国核电建设的新里程碑。铜市场方面，尽管环境不确定，中国冶炼厂对铜精矿的需求仍相对强劲，但硫酸供应短缺可能影响年内晚些时候的产量。贵金属在4月初回补了部分3月跌幅，因中印买家加大实物金属采购力度。关键矿物和电池技术领域，锂和稀土交易活动持续活跃，尽管伊朗军事冲突加剧波动性，但政府仍在推进供应链多元化。作者认为这些地缘政治因素可能在未来几个月进一步强化供应链韧性关注。投资者应关注核能重启、供应链重构和技术转型带来的结构性机会。

解读：商品市场分析对商品ETF投资者具有重要参考价值，特别是能源和金属相关产品

GX Global X ETF 表现排行

#	Ticker	Name	Close	1D	1W	1M	1Y
1	ORBX	轨道	69.90	+7.97%	+13.22%	+21.99%	-
2	HYDR	氢能	71.28	+5.32%	+9.06%	+38.64%	+296.00%
3	BUG	网络安全	34.34	+2.61%	+8.45%	+25.30%	-1.02%
4	CHPX	芯片	94.64	+1.69%	+7.64%	+26.47%	-
5	SNSR	物联网	50.36	+2.78%	+7.50%	+15.61%	+42.38%
6	MLPR	MLPR	75.34	+2.52%	+6.86%	+12.33%	+23.62%
7	GNOM	GNOM	46.55	+0.39%	+5.03%	-2.04%	+51.07%
8	SHLD	SHLD	65.15	+1.21%	+4.51%	-7.31%	+18.37%
9	ARGT	阿根廷	90.40	-1.80%	+4.06%	-3.18%	-3.18%
10	GXDW	GXDW	29.34	+1.06%	+3.96%	+11.32%	+21.12%
11	COLO	COLO	37.29	+0.57%	+3.47%	-8.69%	+28.99%
12	BKCH	区块链	86.27	-1.18%	+3.32%	+12.35%	+85.85%
13	ZAP	ZAP	34.17	+0.74%	+3.30%	+3.67%	+33.58%
14	CLOU	云计算	22.87	+1.64%	+3.16%	+12.16%	+0.53%
15	GURU	GURU	66.41	+0.79%	+3.05%	+1.19%	+31.12%
16	CTEC	CTEC	74.02	+1.88%	+3.03%	+11.04%	+129.54%
17	HEAL	HEAL	24.88	+0.71%	+2.98%	-4.38%	-19.07%
18	AIQ	AI & 科技	62.81	+0.32%	+2.90%	+14.26%	+55.86%
19	AGNG	AGNG	35.81	+1.14%	+2.89%	+0.72%	+15.57%
20	QDIV	QDIV	37.30	+1.04%	+2.73%	+1.86%	+11.46%
21	DTCR	DTCR	30.47	-0.26%	+2.73%	+8.43%	+75.82%
22	AUSF	AUSF	49.51	+0.77%	+2.72%	+0.47%	+14.21%
23	DRIV	自动驾驶	40.36	+2.23%	+2.67%	+12.78%	+82.54%
24	DIV	DIV	19.54	+0.15%	+2.52%	+2.79%	+12.75%
25	EMM	新兴市场	42.85	+0.12%	+2.29%	+4.53%	+53.10%
26	EBIZ	EBIZ	27.60	-0.40%	+2.03%	-5.09%	-7.01%
27	FLOW	FLOW	37.24	+0.30%	+1.92%	+0.16%	+21.61%
28	KRMA	KRMA	47.44	+1.03%	+1.91%	+4.30%	+23.25%
29	CEFA	CEFA	39.48	-0.33%	+1.88%	+1.16%	+16.67%
30	SDEM	SDEM	32.56	-0.08%	+1.88%	-2.06%	+22.79%

#	Ticker	Name	Close	1D	1W	1M	1Y
31	NYSX	NYSX	124.66	+0.95%	+1.80%	+10.05%	-
32	AQWA	水资源	18.78	+1.21%	+1.62%	-3.94%	+3.02%
33	MLPX	MLPX	77.33	+1.06%	+1.54%	+9.21%	+28.52%
34	MILN	MILN	43.20	+0.63%	+1.47%	-4.65%	-5.72%
35	LIT	锂 & 电池	85.28	+1.07%	+1.43%	+0.60%	+125.19%
36	NORW	挪威	38.90	-1.12%	+1.38%	+1.99%	+35.63%
37	NDIA	NDIA	26.68	+1.17%	+1.14%	-5.05%	-10.25%
38	ONOF	ONOF	39.89	+0.51%	+1.06%	+4.94%	+23.09%
39	ASEA	ASEA	19.92	-0.46%	+1.01%	+1.17%	+18.85%
40	EFAS	EFAS	22.07	-0.74%	+0.98%	+1.31%	+26.72%
41	ALTY	ALTY	12.38	+0.25%	+0.90%	+0.41%	+9.07%
42	TYLG	TYLG	40.78	+0.45%	+0.69%	+7.14%	+31.44%
43	MLPA	MLP Alerian	55.72	+0.25%	+0.60%	+4.74%	+12.14%
44	CATH	CATH	89.05	+0.21%	+0.56%	+3.92%	+24.91%
45	SPFF	SPFF	9.45	+0.43%	+0.51%	-0.41%	+8.44%
46	BRAZ	BRAZ	30.82	-1.38%	+0.46%	-10.86%	+33.15%
47	RNRG	可再生能源	37.81	-0.80%	+0.42%	-0.19%	+40.64%
48	EMBD	EMBD	23.74	+0.55%	+0.42%	-0.84%	+4.31%
49	BITS	BITS	69.60	-0.56%	+0.41%	+5.92%	+0.16%
50	QYLG	QYLG	29.57	+0.42%	+0.38%	+5.10%	+11.88%
51	COPX	铜矿	83.35	+0.40%	+0.36%	-1.83%	+107.29%
52	RSSL	RSSL	111.64	+1.00%	+0.35%	+3.21%	+39.81%
53	GXIG	GXIG	24.80	+0.09%	+0.28%	-1.16%	-
54	ZCBC	ZCBC	49.90	-0.16%	+0.27%	-1.13%	-
55	ECC	ECC	4.04	+0.00%	+0.25%	-0.25%	-45.70%
56	DJIA	DJIA	21.79	+0.28%	+0.18%	+1.44%	+3.17%
57	ZCBA	ZCBA	50.43	+0.07%	+0.15%	+1.13%	-
58	BOTZ	机器人 & AI	40.29	+1.61%	+0.15%	+7.81%	+31.02%
59	PFFV	PFFV	22.29	-0.04%	+0.13%	-0.22%	-2.54%
60	XYLG	XYLG	28.63	+0.08%	+0.13%	+2.84%	+8.57%
61	CLIP	CLIP	100.29	+0.04%	+0.06%	+0.02%	-0.01%
62	GREK	希腊	70.54	-1.23%	+0.06%	+0.77%	+30.92%
63	QYLD	Covered Call	17.88	+0.22%	-0.06%	+0.51%	+10.37%
64	SLDR	SLDR	49.71	-0.08%	-0.08%	-0.66%	-0.72%
65	PFFD	PFFD	18.82	+0.05%	-0.11%	-1.16%	+1.46%
66	FINX	金融科技	24.81	-0.29%	-0.16%	-6.73%	-18.09%
67	XYLD	XYLD	40.42	+0.15%	-0.25%	+1.13%	+6.48%
68	SDIV	SDIV	25.15	-1.26%	-0.32%	-3.31%	+18.80%
69	LLDR	LLDR	44.06	+1.65%	-0.41%	-2.49%	+0.89%
70	MLDR	MLDR	48.43	+0.51%	-0.41%	-1.49%	-0.69%
71	ZCBE	ZCBE	49.94	-0.44%	-0.44%	-1.57%	-
72	QRMI	QRMI	15.47	+0.13%	-0.61%	+0.63%	-2.70%
73	ZCBF	ZCBF	48.97	+0.05%	-0.61%	-2.01%	-
74	EART	地球	32.00	+0.76%	-0.64%	-3.91%	+114.25%

#	Ticker	Name	Close	1D	1W	1M	1Y
75	CHRI	CHRI	88.28	+0.15%	-0.73%	+5.16%	-
76	MLPD	MLPD	25.43	-0.27%	-0.82%	+2.27%	+4.95%
77	PAVE	基建	54.94	+0.73%	-0.85%	-0.34%	+33.12%
78	XRMI	XRMI	17.15	-0.01%	-0.85%	+0.17%	-2.85%
79	HERO	电竞 & 游戏	25.58	+0.51%	-0.89%	-5.76%	-10.58%
80	LNGX	LNGX	44.49	+0.19%	-1.29%	+2.65%	-
81	ZCBG	ZCBG	48.95	-1.35%	-1.35%	-2.15%	-
82	COMD	COMD	28.76	-0.48%	-1.44%	+4.44%	-
83	BCI	BCI	24.95	-0.48%	-1.66%	+2.51%	+20.88%
84	ZCBB	ZCBB	49.78	-1.78%	-1.78%	-1.78%	-
85	URA	URA	48.96	+0.20%	-1.94%	-15.19%	+71.67%
86	VNAM	VNAM	25.80	-0.58%	-1.96%	-1.53%	+54.49%
87	SOCL	SOCL	44.41	-0.31%	-2.39%	-5.82%	-3.44%
88	IPAV	IPAV	33.47	+0.57%	-3.25%	+2.48%	+27.30%
89	AUAU	黄金	36.63	-1.82%	-3.43%	-10.47%	-
90	SIL	SIL	88.11	-1.42%	-3.81%	-9.29%	+110.19%
91	KROP	KROP	34.33	-0.32%	-3.86%	-0.53%	+8.85%
92	CHIQ	CHIQ	18.55	-1.64%	-3.94%	-8.58%	-17.11%
93	BCCC	BCCC	13.42	-3.38%	-4.82%	-	-
94	GOEX	黄金矿企	77.33	-1.07%	-5.79%	-12.86%	+79.84%
95	EHCC	EHCC	24.27	-0.67%	-7.65%	-10.24%	-

Generated by OpenClaw · 2026-05-23 09:29 · 数据来源: Google News, Global X