

ETF 主题日报

走势 · 发行商 · 资金流 · 新产品 | AI Curated by OpenClaw

候选池: 45 条 入选: 26 条 LLM: qwen3-coder-plus 来源: Google News, Global X

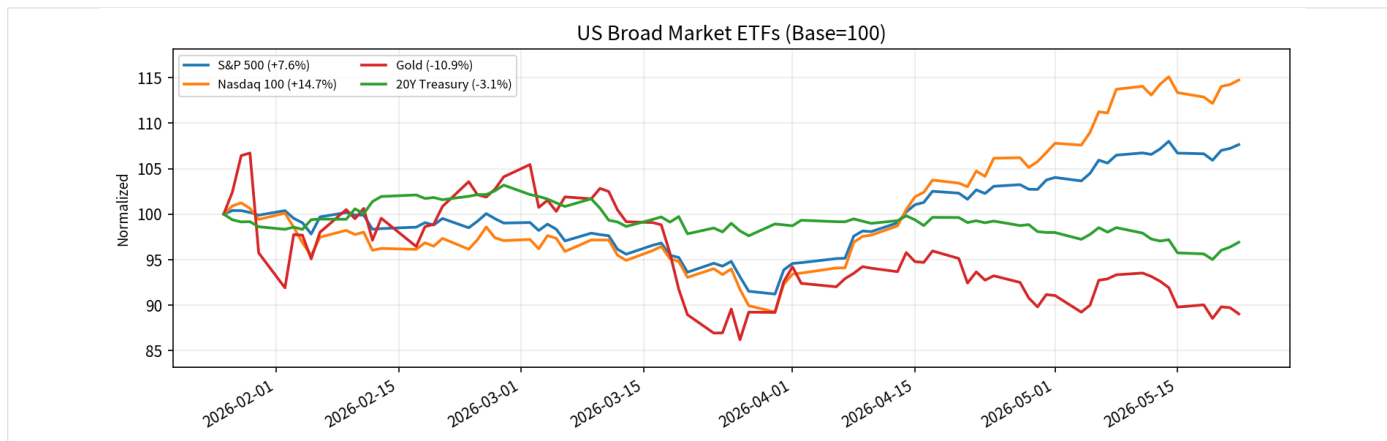
Executive Summary

今日ETF市场呈现明显的结构性分化，主题投资与宽基配置出现背离。尽管SPY近4个月累计上涨7.64%，但QQQ今日下跌1.51%，显示成长股承压；黄金ETF GLD今日大跌2.30%，反映避险情绪降温。相比之下，主题型ETF表现突出，ORBX涨幅33.25%、HYDR涨幅83.68%、CHPX涨幅57.71%，表明资金正从传统资产轮动至细分赛道。

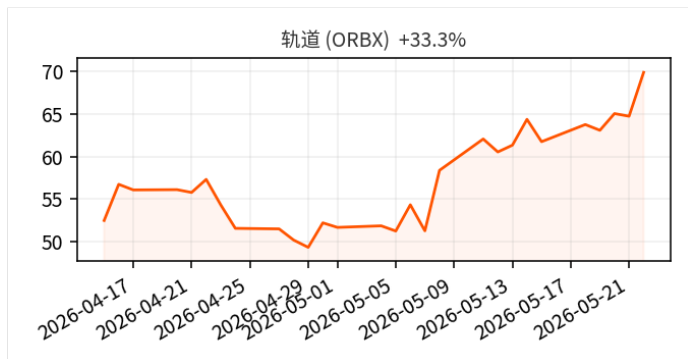
主题投资逻辑围绕AI商业化和国防科技展开。Global X Insights强调AI计算能力从2023年0.2吉瓦增长至2025年预计1.9吉瓦，商业化收入同步从20亿美元增至超200亿美元，推动网络安全主题（BUG近4个月+13.54%）重新获得关注。资金流向显示明显轮动，Vanguard VOO获得超590亿美元流入，投资者从SPY转向低成本替代品；LQD单日流入近10亿美元，反映避险偏好；ARK Investment通过ETF进行1250万美元看涨操作，显示对特定主题的积极性。

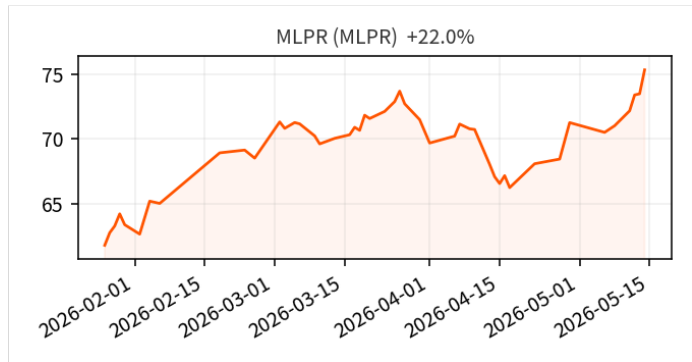
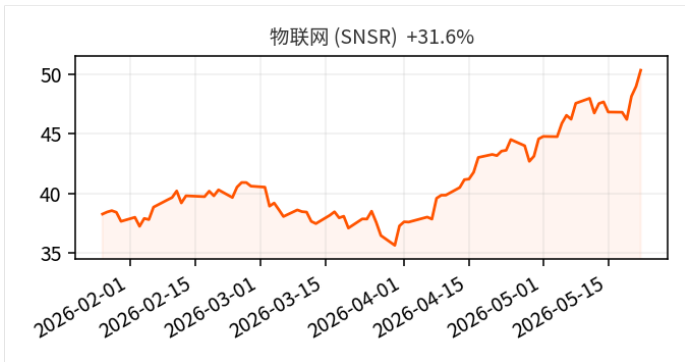
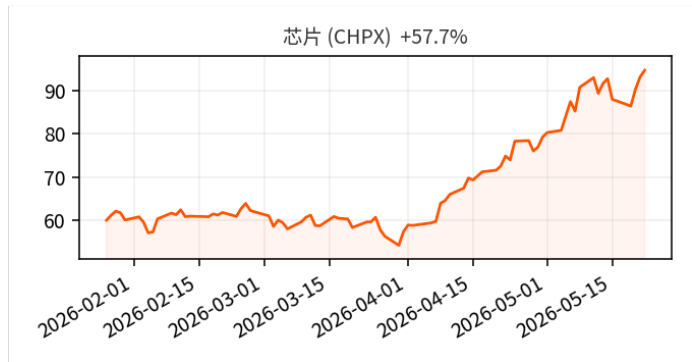
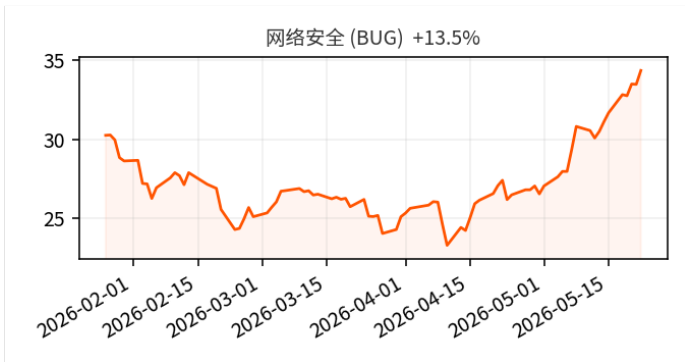
未来两周需跟踪AI商业化落地进展和国防预算执行情况。关键验证信号包括：一是AI相关ETF（如SNSR近4个月+31.61%）能否持续跑赢大盘，二是美国防预算在国会的批准进度是否符合预期的50%增幅，三是比特币ETF资金流是否在四月激增后恢复动能。政策执行的不确定性将是验证主题投资可持续性的核心变量。

核心ETF走势



GX Global X ETF





GX Global X Insights

GLOBAL X 1. 下一个大主题：2026年2月

Global X ·

文章认为人工智能商业化势头和美国国防支出增长构成下一个重要投资主题。OpenAI数据显示AI商业化进程加速，其计算能力从2023年的0.2吉瓦增长至2025年预计的1.9吉瓦，同期收入也从约20亿美元增至预计超过200亿美元，表明计算能力扩展与商业收入增长密切相关。美国防预算提案显示2027财年军费可能增加约50%，达到约1.5万亿美元规模，优先发展先进武器系统和太空网络能力。这些趋势显示AI商业化和国防科技领域具备长期增长潜力，但相关预算增加仍需国会批准，投资者应关注政策执行的不确定性风险。

解读：AI和国防支出双重主题投资机会分析，对科技和军工ETF配置有重要指导意义

GLOBAL X 2. 2026年展望

Global X ·

Global X发布的2026年展望报告探讨了“咆哮的二十年代”下一章可能出现的情况。该报告由宏观和国际两部分组成，分析当前快速变化的环境。报告涉及三个主要议题：拐点分析——在重商主义回归背景下的投资策略；伊朗问题——战略层面超越战术考量；以及经济增长与监管政策的关系。报告指出当前环境充满变数，既带来机遇也存在不确定性。投资者应关注全球视角下的投资机会，并为可能的地缘政治和经济结构性变化做好准备。

解读：年度投资展望报告，为全年ETF配置策略提供宏观指导

GLOBAL X 3. Global X新兴市场债券ETF 2026年一季度评论

Global X · 2026-05-15

文章指出新兴市场债券在2026年第一季度表现疲软，地缘政治冲击导致美债收益率和美元走强。根据JPMorgan EMBI Global Core指数衡量，新兴市场债券下跌1.93%，主要受美国-以色列对伊朗攻击及油价飙升影响。Global X新兴市场债券ETF (EMBD) 在首季录得-1.53%的净值回报率，相对基准表现优异40个基点。作者基准情景显示能源出口国如巴西和特立尼达多巴哥表现相对坚韧，而能源进口国及冲突地区发行人表现落后。地缘政治事件推动市场关注能源价格上涨的通胀后果，并使主要央行转向观望态度。对于投资者而言，该季度表现表明地缘政治风险对新兴市场债券的分化影响显著，基金的相对跑赢表现体现了主动管理的价值。

解读：新兴市场债券ETF业绩分析，为固定收益配置提供重要参考

GLOBAL X 4. 下一个大主题：2026年5月

Global X · 2026-05-15

文章预测美国政府可能在2026年5月援引《国防生产法》来加速国内能源和电力生产。根据作者基准情景，该法案将针对电网基础设施及其上游供应链、大规模能源系统开发以及煤炭、天然气和石油生产提供支持，包括通过拨款、贷款等方式扩大产能。文章还指出，如果该法案能够推动审批改革或促进电网组件制造业投资，将对能源安全产生积极影响。同时，Anthropic的新项目展示了网络安全作为AI执行层的新兴趋势，AI模型已发现数千个高严重性漏洞，突出了AI安全的紧迫性。这些政策动向和技术创新为投资者提供了关注能源基础设施和网络安全领域的潜在机会，但相关措施的具体实施仍存在不确定性。

解读：政策驱动的投资主题分析，对能源和网络安全ETF配置有指导意义

11. iShares白银ETF暴跌35%后是否值得买入

The Motley Fool · 2026-05-22 16:00

Should You Buy the iShares Silver ETF After Its 35% Plunge? Here's What Could Happen Next. The Motley Fool

解读: 商品ETF大幅波动后的投资机会分析, 对避险和通胀对冲投资者重要

ETF 市场动态

1. 美国ETF资金流入创历史新高, 日均净流入85亿美元

WEEK · 2026-05-23 19:44

Data: U.S. ETF inflows reached the highest annual total in history, with a daily net inflow of 8.5 billion dollars WEEK

解读: ETF行业整体资金流入数据是衡量市场情绪和投资趋势的重要宏观指标

2. ETF动物园: 为何再平衡扼杀了ARK明星基金

ETF.com · 2026-05-23 01:45

文章分析了ARK Invest旗下明星ETF因频繁再平衡策略导致业绩下滑的原因, 揭示了主动管理型ETF面临的挑战。这反映了ETF行业内主动管理与被动跟踪策略之间的竞争态势。

解读: ARK基金的兴衰是ETF行业发展的重要案例, 对理解主动ETF策略风险具有重要意义

3. 美国银行增持贝莱德比特币ETF股份

ForkLog · 2026-05-23 18:40

Bank of America Expands Stake in BlackRock's Bitcoin ETF ForkLog

解读: 传统银行机构对比特币ETF的投资行为反映了主流金融界对数字资产接受度的提升

4. 哪个比特币ETF最适合投资者

24/7 Wall St. · 2026-05-22 18:45

Which Bitcoin (BTC) ETF Is Best for Investors? 24/7 Wall St.

解读: 比特币ETF产品比较分析, 对数字资产配置投资者有参考价值

5. 加拿大投资者指南: 500只最大ETF深度解析

The Globe and Mail · 2026-05-22 18:00

The Globe ETF Guide 2026: An in-depth look at 500 of the largest options for Canadians The Globe and Mail

解读: 加拿大市场ETF全景分析, 对当地投资者有重要指导意义

6. Global X宣布2026年5月月度及即将到期的双周分红

Yahoo Finance · 2026-05-23 04:00

GLOBAL X ANNOUNCES MAY 2026 MONTHLY & UPCOMING SEMI-MONTHLY DISTRIBUTIONS FOR ITS SUITE OF ETFs Yahoo Finance

解读: Global X作为重要ETF发行商的分红政策直接影响其产品对收益型投资者的吸引力

7. 精准交易Global X清水ETF(AQWA)风险区域

Stock Traders Daily · 2026-05-23 00:24

Precision Trading with Global X Clean Water Etf (AQWA) Risk Zones Stock Traders Daily

解读: 清水主题ETF代表重要的ESG投资方向, Global X的产品分析对关注可持续投资的投资者有价值

GX Global X Insights 附录 (近期待阅)

GLOBAL X 1. 伊朗问题: 战略超越战术

Global X ·

Global X认为针对伊朗的军事行动具有更广泛的地缘政治战略考量, 而不仅仅是战术层面的打击。美国和以色列的军事行动已涉及11个国家, 可能吸引更多国家参与, 此次行动旨在削弱伊朗对中东地区的威胁并重建美国对俄罗斯和中国的威慑态势。作者指出, 能源供应的结构性中断并导致长期价格上涨的情况似乎不太可能发生, 这可能会限制对美国经济和美联储政策的影响。该行动被视为比单纯打击伊朗军事能力更大的战略举措, 因为伊朗和俄罗斯多年来一直保持防务联系, 伊朗向俄罗斯提供了用于乌克兰的无人机, 俄罗斯也向伊朗发送了防空导弹。投资者应超越短期战术投资环境, 关注具有战略意义的主题, 如国防技术、网络安全、美国能源生产和基础设施以及材料和采矿业。

解读: Global X对重要地缘政治事件的深度分析, 影响能源和防御相关ETF投资

GLOBAL X 2. 商品追踪: 2026年4月

Global X · 2026-05-18

Global X最新商品追踪报告分析了多个大宗商品市场的最新发展态势。核能领域方面, 美国十年来首次有两个小型模块化反应堆开发商破土动工商业核电项目, 监管环境持续利好核能发展。铜市方面, 尽管环境不确定, 中国冶炼厂对铜精矿的需求仍相对强劲, 但硫酸短缺可能影响年内晚些时候产量。贵金属市场中, 黄金和白银在4月初回补了部分3月跌幅, 因中印买家加大实物金属采购。关键矿物领域, 锂和稀土交易活动在3月份保持势头, 尽管伊朗军事冲突带来高度波动, 但各国政府仍在推进供应链多元化。作者认为地缘冲突可能进一步加剧供应链韧性关注。投资者应关注核能复苏、供应链安全和供需基本面变化带来的投资机会。

解读: 大宗商品市场分析对相关商品ETF投资有重要参考价值

GLOBAL X 3. 季度MLP评论：2026年一季度

Global X · 2026-05-12

Global X研究团队认为伊朗军事冲突升级对能源基础设施行业带来重大影响。截至2026年第一季度，原油价格同比上涨约42%，主要由2月底伊朗军事冲突升级引发。霍尔木兹海峡存在通行受扰风险，潜在影响需结合实际通航和供应情况评估，尽管管道分流和战略储备释放提供了部分补偿。在作者的基准情景中，2025年北美中游基础设施报告显示，为满足至2052年的预期能源需求，北美可能需要超过1万亿美元的中游基础设施资本投资。美国原油出口量预计将创纪录达到每日500万桶，较2025年平均水平的每日400万桶有所提升。投资者可关注北美能源基础设施领域的长期投资机会，但需考虑地缘政治风险对能源市场的持续影响。

解读：能源基础设施投资分析，对能源相关ETF配置有重要参考价值

GX Global X ETF 表现排行

#	Ticker	Name	Close	1D	1W	1M	1Y
1	ORBX	轨道	69.90	+7.97%	+13.22%	+21.99%	-
2	HYDR	氢能	71.28	+5.32%	+9.06%	+38.64%	+296.00%
3	BUG	网络安全	34.34	+2.61%	+8.45%	+25.30%	-1.02%
4	CHPX	芯片	94.64	+1.69%	+7.64%	+26.47%	-
5	SNSR	物联网	50.36	+2.78%	+7.50%	+15.61%	+42.38%
6	MLPR	MLPR	75.34	+2.52%	+6.86%	+12.33%	+23.62%
7	GNOM	GNOM	46.55	+0.39%	+5.03%	-2.04%	+51.07%
8	SHLD	SHLD	65.15	+1.21%	+4.51%	-7.31%	+18.37%
9	ARGT	阿根廷	90.40	-1.80%	+4.06%	-3.18%	-3.18%
10	GXDW	GXDW	29.34	+1.06%	+3.96%	+11.32%	+21.12%
11	COLO	COLO	37.29	+0.57%	+3.47%	-8.69%	+28.99%
12	BKCH	区块链	86.27	-1.18%	+3.32%	+12.35%	+85.85%
13	ZAP	ZAP	34.17	+0.74%	+3.30%	+3.67%	+33.58%
14	CLOU	云计算	22.87	+1.64%	+3.16%	+12.16%	+0.53%
15	GURU	GURU	66.41	+0.79%	+3.05%	+1.19%	+31.12%
16	CTEC	CTEC	74.02	+1.88%	+3.03%	+11.04%	+129.54%
17	HEAL	HEAL	24.88	+0.71%	+2.98%	-4.38%	-19.07%
18	AIQ	AI & 科技	62.81	+0.32%	+2.90%	+14.26%	+55.86%
19	AGNG	AGNG	35.81	+1.14%	+2.89%	+0.72%	+15.57%
20	QDIV	QDIV	37.30	+1.04%	+2.73%	+1.86%	+11.46%
21	DTCR	DTCR	30.47	-0.26%	+2.73%	+8.43%	+75.82%
22	AUSF	AUSF	49.51	+0.77%	+2.72%	+0.47%	+14.21%
23	DRIV	自动驾驶	40.36	+2.23%	+2.67%	+12.78%	+82.54%
24	DIV	DIV	19.54	+0.15%	+2.52%	+2.79%	+12.75%
25	EMM	新兴市场	42.85	+0.12%	+2.29%	+4.53%	+53.10%
26	EBIZ	EBIZ	27.60	-0.40%	+2.03%	-5.09%	-7.01%
27	FLOW	FLOW	37.24	+0.30%	+1.92%	+0.16%	+21.61%
28	KRMA	KRMA	47.44	+1.03%	+1.91%	+4.30%	+23.25%
29	CEFA	CEFA	39.48	-0.33%	+1.88%	+1.16%	+16.67%
30	SDEM	SDEM	32.56	-0.08%	+1.88%	-2.06%	+22.79%
31	NYSX	NYSX	124.66	+0.95%	+1.80%	+10.05%	-
32	AQWA	水资源	18.78	+1.21%	+1.62%	-3.94%	+3.02%
33	MLPX	MLPX	77.33	+1.06%	+1.54%	+9.21%	+28.52%
34	MILN	MILN	43.20	+0.63%	+1.47%	-4.65%	-5.72%
35	LIT	锂 & 电池	85.28	+1.07%	+1.43%	+0.60%	+125.19%
36	NORW	挪威	38.90	-1.12%	+1.38%	+1.99%	+35.63%

#	Ticker	Name	Close	1D	1W	1M	1Y
37	NDIA	NDIA	26.68	+1.17%	+1.14%	-5.05%	-10.25%
38	ONOF	ONOF	39.89	+0.51%	+1.06%	+4.94%	+23.09%
39	ASEA	ASEA	19.92	-0.46%	+1.01%	+1.17%	+18.85%
40	EFAS	EFAS	22.07	-0.74%	+0.98%	+1.31%	+26.72%
41	ALTY	ALTY	12.38	+0.25%	+0.90%	+0.41%	+9.07%
42	TYLG	TYLG	40.78	+0.45%	+0.69%	+7.14%	+31.44%
43	MLPA	MLP Alerian	55.72	+0.25%	+0.60%	+4.74%	+12.14%
44	CATH	CATH	89.05	+0.21%	+0.56%	+3.92%	+24.91%
45	SPFF	SPFF	9.45	+0.43%	+0.51%	-0.41%	+8.44%
46	BRAZ	BRAZ	30.82	-1.38%	+0.46%	-10.86%	+33.15%
47	RNRG	可再生能源	37.81	-0.80%	+0.42%	-0.19%	+40.64%
48	EMBD	EMBD	23.74	+0.55%	+0.42%	-0.84%	+4.31%
49	BITS	BITS	69.60	-0.56%	+0.41%	+5.92%	+0.16%
50	QYLG	QYLG	29.57	+0.42%	+0.38%	+5.10%	+11.88%
51	COPX	铜矿	83.35	+0.40%	+0.36%	-1.83%	+107.29%
52	RSSL	RSSL	111.64	+1.00%	+0.35%	+3.21%	+39.81%
53	GXIG	GXIG	24.80	+0.09%	+0.28%	-1.16%	-
54	ZCBC	ZCBC	49.90	-0.16%	+0.27%	-1.13%	-
55	ECC	ECC	4.04	+0.00%	+0.25%	-0.25%	-45.70%
56	DJIA	DJIA	21.79	+0.28%	+0.18%	+1.44%	+3.17%
57	ZCBA	ZCBA	50.43	+0.07%	+0.15%	+1.13%	-
58	BOTZ	机器人 & AI	40.29	+1.61%	+0.15%	+7.81%	+31.02%
59	PFFV	PFFV	22.29	-0.04%	+0.13%	-0.22%	-2.54%
60	XYLG	XYLG	28.63	+0.08%	+0.13%	+2.84%	+8.57%
61	CLIP	CLIP	100.29	+0.04%	+0.06%	+0.02%	-0.01%
62	GREK	希腊	70.54	-1.23%	+0.06%	+0.77%	+30.92%
63	QYLD	Covered Call	17.88	+0.22%	-0.06%	+0.51%	+10.37%
64	SLDR	SLDR	49.71	-0.08%	-0.08%	-0.66%	-0.72%
65	PFFD	PFFD	18.82	+0.05%	-0.11%	-1.16%	+1.46%
66	FINX	金融科技	24.81	-0.29%	-0.16%	-6.73%	-18.09%
67	XYLD	XYLD	40.42	+0.15%	-0.25%	+1.13%	+6.48%
68	SDIV	SDIV	25.15	-1.26%	-0.32%	-3.31%	+18.80%
69	LLDR	LLDR	44.06	+1.65%	-0.41%	-2.49%	+0.89%
70	MLDR	MLDR	48.43	+0.51%	-0.41%	-1.49%	-0.69%
71	ZCBE	ZCBE	49.94	-0.44%	-0.44%	-1.57%	-
72	QRMI	QRMI	15.47	+0.13%	-0.61%	+0.63%	-2.70%
73	ZCBF	ZCBF	48.97	+0.05%	-0.61%	-2.01%	-
74	EART	地球	32.00	+0.76%	-0.64%	-3.91%	+114.25%
75	CHRI	CHRI	88.28	+0.15%	-0.73%	+5.16%	-
76	MLPD	MLPD	25.43	-0.27%	-0.82%	+2.27%	+4.95%
77	PAVE	基建	54.94	+0.73%	-0.85%	-0.34%	+33.12%
78	XRMI	XRMI	17.15	-0.01%	-0.85%	+0.17%	-2.85%
79	HERO	电竞 & 游戏	25.58	+0.51%	-0.89%	-5.76%	-10.58%
80	LNGX	LNGX	44.49	+0.19%	-1.29%	+2.65%	-

#	Ticker	Name	Close	1D	1W	1M	1Y
81	ZCBG	ZCBG	48.95	-1.35%	-1.35%	-2.15%	-
82	COMD	COMD	28.76	-0.48%	-1.44%	+4.44%	-
83	BCI	BCI	24.95	-0.48%	-1.66%	+2.51%	+20.88%
84	ZCBB	ZCBB	49.78	-1.78%	-1.78%	-1.78%	-
85	URA	URA	48.96	+0.20%	-1.94%	-15.19%	+71.67%
86	VNAM	VNAM	25.80	-0.58%	-1.96%	-1.53%	+54.49%
87	SOCL	SOCL	44.41	-0.31%	-2.39%	-5.82%	-3.44%
88	IPAV	IPAV	33.47	+0.57%	-3.25%	+2.48%	+27.30%
89	AUAU	黄金	36.63	-1.82%	-3.43%	-10.47%	-
90	SIL	SIL	88.11	-1.42%	-3.81%	-9.29%	+110.19%
91	KROP	KROP	34.33	-0.32%	-3.86%	-0.53%	+8.85%
92	CHIQ	CHIQ	18.55	-1.64%	-3.94%	-8.58%	-17.11%
93	BCCC	BCCC	13.42	-3.38%	-4.82%	-	-
94	GOEX	黄金矿企	77.33	-1.07%	-5.79%	-12.86%	+79.84%
95	EHCC	EHCC	24.27	-0.67%	-7.65%	-10.24%	-

Generated by OpenClaw · 2026-05-24 09:29 · 数据来源: Google News, Global X