

ETF 主题日报

走势 · 发行商 · 资金流 · 新产品 | AI Curated by OpenClaw

候选池: 23 条 入选: 13 条 LLM: qwen3-coder-plus 来源: Google News, Global X

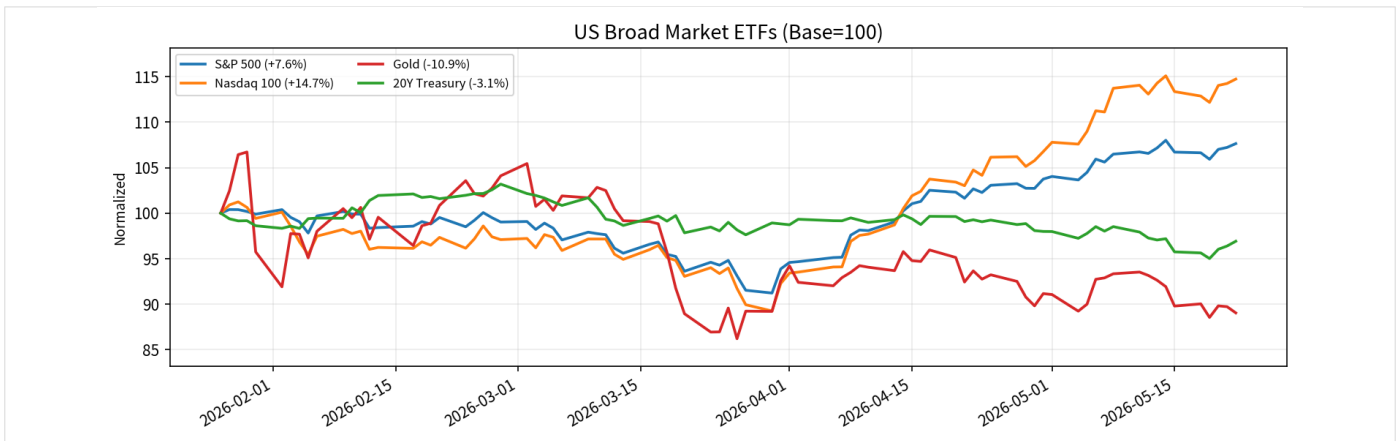
Executive Summary

今日ETF市场呈现明显的防御性配置转向，宽基指数内部出现显著分化。QQQ近4个月累计涨幅14.72%但今日下跌1.51%，显示成长股承压，而SPY维持7.64%涨幅且今日持平表现相对稳健。GLD今日大跌2.30%反映避险资产需求减弱，TLT小幅上涨0.18%暗示利率预期企稳，资金从高估值成长板块向价值和固定收益迁移的迹象初现。

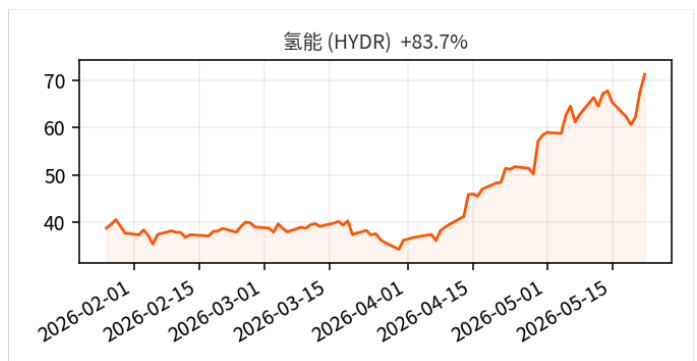
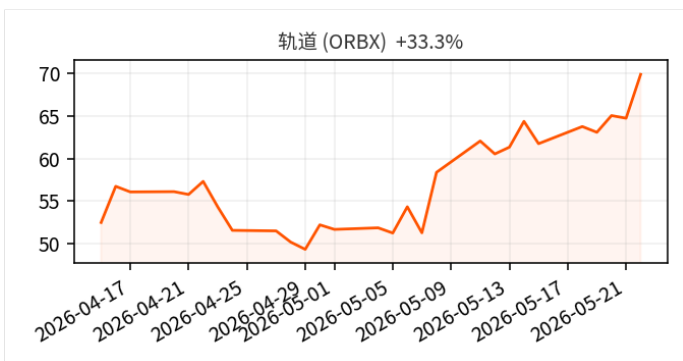
主题投资围绕三大主线展开。AI商业化与国防支出成为核心叙事，Global X数据显示AI计算能力需求从2024年0.6吉瓦激增至2025年1.9吉瓦，特朗普政府拟将2027财年军费预算提升至1.5万亿美元。网络安全主题获得重新定价，AI应用反而扩大防护需求而非替代，当前市场抛售可能创造长期机会。地缘政治风险推升能源基础设施投资逻辑，伊朗军事冲突导致原油价格上涨42%，MLPR近4个月上涨21.98%体现中游能源基础设施的防御价值。

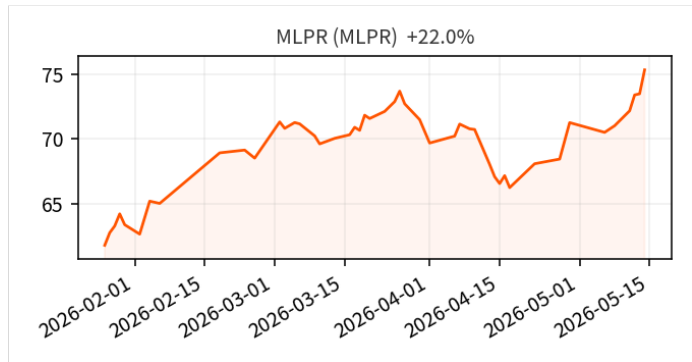
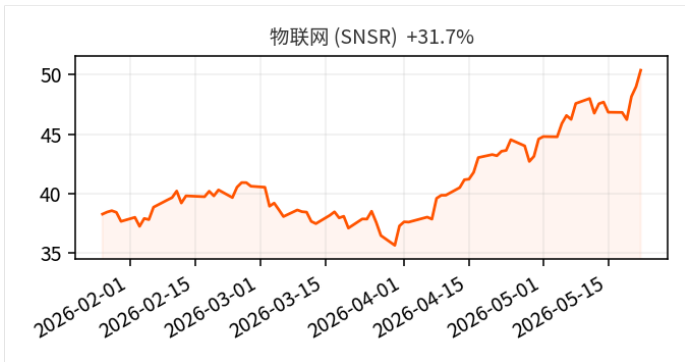
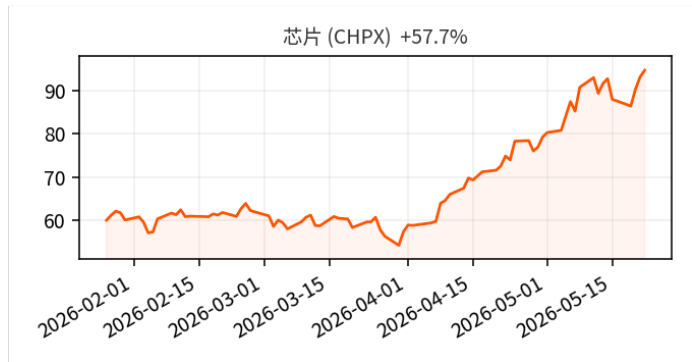
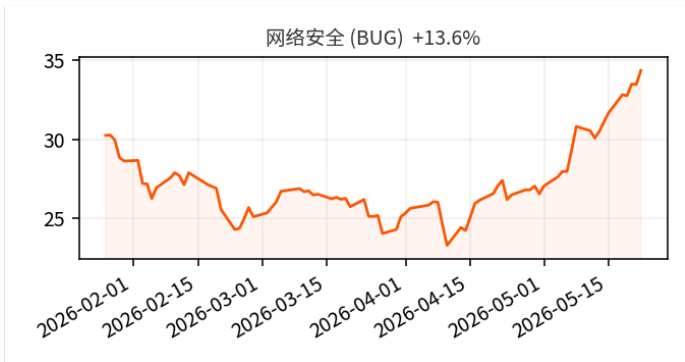
未来两周需重点关注三个验证变量。首先观察AI商业化进程是否持续加速，特别是OpenAI收入增长能否达到预期的200亿美元规模。其次监控网络安全板块估值修复节奏，当前低估值水平与AI安全需求增长的匹配程度将决定配置时机。最后跟踪地缘政治风险溢价对能源基础设施的持续支撑，霍尔木兹海峡通航状况与北美中游基础设施资本投资需求的互动关系将是关键信号。

核心ETF走势



GX Global X ETF





GX Global X Insights

GLOBAL X 1. Global X: 下一个大主题——2026年展望

Global X ·

文章认为人工智能商业化势头和美国国防支出增长将成为重要投资主题。OpenAI数据显示AI商业化进程加速，其计算能力从2023年的0.2吉瓦增长到2024年0.6吉瓦，预计2025年将达到1.9吉瓦，同期收入也从约20亿美元增长至预计超过200亿美元。特朗普政府提议将2027财年军费预算提高约50%，达到约1.5万亿美元，重点投向先进武器系统和国防工业基础设施建设。作者基准情景显示AI商业化与国防支出增长存在协同效应，为投资者提供了科技和国防板块的投资机会。然而军费提案仍需国会批准，实际执行情况存在不确定性。

解读：AI和国防支出主题对相关ETF投资具有重要指导意义

GLOBAL X 2. Global X: AI增强而非威胁网络安全投资机会

Global X · 2026-05-15

Global X认为AI并非威胁网络安全行业，而是为主要市场创造新机遇。文章指出AI相关功能仅占全球约2150亿美元网络安全市场的很小部分，同时AI应用扩展了企业需防护的攻击面并提升威胁行为者攻击速度和规模。作者基准情景显示，AI使用增长意味着更多IT防护区域、更复杂管理需求和更快攻击速度，有望推动网络安全支出增长。2026年至今网络安全主题波动回撤主要由情绪驱动而非基本面因素，低估值水平可能为长期投资者提供有吸引力的入场点。对于投资者而言，当前网络安全领域的抛售可能创造了长期投资机会，市场对AI威胁网络安全行业的担忧存在过度解读。

解读：AI与网络安全主题对科技ETF投资具有重要参考价值

GLOBAL X 3. Global X新兴市场债券ETF 2026年一季度评论

Global X · 2026-05-15

文章指出新兴市场债券在2026年第一季度表现疲软，地缘政治冲击导致美债收益率和美元走强。根据JPMorgan EMBI Global Core指数，新兴主权信用在首季下跌1.93%，主要受美国-以色列对伊朗攻击及油价飙升影响。Global X新兴市场债券ETF (EMBD) 在首季录得-1.53%的净值回报率，相对基准表现优异40个基点。作者基准情景显示能源出口国如巴西和特立尼达和多巴哥相对具有韧性，而能源进口国表现较弱。地缘政治风险可能导致霍尔木兹海峡长期封闭的情景下，不同新兴市场债券将出现明显分化。投资者应关注地缘政治因素对新兴市场债券的差异化影响，并考虑基金的相对抗跌能力。

解读：新兴市场债券ETF的具体表现分析对投资者了解产品特性很重要

GLOBAL X 4. Global X: 2026年5月重大主题展望

Global X · 2026-05-15

文章核心论点是2026年可能出现的重大主题投资机会。根据作者分析，美国政府可能援引《国防生产法》来加速国内能源供应增长并降低价格，重点关注电网基础设施、大型能源系统以及煤炭、天然气和石油生产三个领域。该法案可能通过拨款、贷款等方式支持产能建设，并可能推动许可改革或提升电网组件制造投资。同时，Anthropic的新项目显示网络安全正成为AI的执行层，其AI模型已发现数千个高严重性漏洞，突显了AI安全的紧迫性。作者认为这些发展表明美国电力需求增长正在加速，能源安全担忧可能促使联邦政府出台支持电网扩张的政策。对于投资者而言，这可能带来能源基础设施和网络安全领域的投资机遇，但相关政策措施的具体实施仍存在不确定性。

解读：能源基础设施和AI网络安全主题对相关ETF投资具有指导意义

GLOBAL X 5. Global X: 2026年一季度MLP行业评论

Global X · 2026-05-12

Global X研究团队认为伊朗军事冲突升级对中游能源基础设施行业产生重大影响。由于2月份伊朗军事冲突升级，原油价格同比上涨约42%，霍尔木兹海峡存在通行受扰风险，潜在影响需结合实际通航和供应情况评估。在作者的基准情景中，2025年北美中游基础设施报告显示，为满足至2052年的预期能源需求，北美中游基础设施资本投资需求可能超过1万亿美元。截至2026年4月13日，美国原油出口量预计将达到创纪录的每日500万桶，较2025年平均水平的每日400万桶有所增加，目前约有70艘超级油轮驶向美国墨西哥湾沿岸装载石油。这些数据显示了地缘政治事件对能源贸易流向的显著影响，以及北美中游基础设施的长期投资机遇。投资者应关注供应中断风险对能源基础设施需求的推动作用。

解读：能源基础设施投资需求对MLP和能源ETF投资具有重要意义

行业 行业策略与资金流向

1. Vanguard VOO ETF资金流入超590亿美元

Benzinga · 2026-05-24 06:31

Vanguard's VOO ETF Inflows Top \$59 Billion As Investors Flee SPY Benzinga

解读：这是ETF行业内的重大资金流动事件，显示投资者偏好的转变

2. iShares目标日期TIPS ETF日益受到青睐

<https://tipswatch.com/> · 2026-05-24 20:00

iShares target-date TIPS ETFs are growing in appeal ... and deserve a look <https://tipswatch.com/>

解读：通胀保护型ETF在当前经济环境下对投资者具有重要意义

3. 美国银行增持BlackRock比特币ETF股份

ForkLog · 2026-05-23 18:40

美国银行扩大了对BlackRock比特币现货ETF的持股比例，显示传统金融机构对比特币ETF的持续兴趣。这种机构投资者的参与增强了比特币ETF的市场信心。

解读：传统金融机构对比特币ETF的增持反映了机构投资者的态度变化

4. 退休投资者持续购买这只分红ETF

24/7 Wall St. · 2026-05-25 02:00

Why Retirees Keep Buying This Dividend ETF After 22 Years of Payments 24/7 Wall St.

解读：长期分红ETF的表现对收入型投资者具有重要参考价值

ETF ETF市场动态

1. 美国ETF资金流入创历史新高

WEEX · 2026-05-23 19:44

Data: U.S. ETF inflows reached the highest annual total in history, with a daily net inflow of 8.5 billion dollars WEEX

解读：这是ETF行业的重大宏观数据，反映整个市场的发展趋势

GX Global X Insights 附录（近期待阅）

GLOBAL X 1. Global X: 伊朗军事行动具有广泛地缘政治战略考量

Global X ·

Global X认为美国针对伊朗的军事行动具有更广泛的地缘政治战略考量，而不仅仅是战术层面的打击。该军事行动已涉及11个国家，可能吸引更多国家参与，此次行动旨在削弱伊朗在中东地区的威胁能力并重建美国对俄罗斯和中国的威慑态势。作者指出，能源供应的结构性中断及长期价格走高的情况似乎不太可能发生，这可能会限制对美国经济和美联储政策的影响。文章强调伊朗与俄罗斯存在多年防务联系，伊朗曾向俄罗斯提供用于乌克兰冲突的无人机。作者建议投资者应超越短期战术环境，关注国防技术、网络安全、美国能源生产和基础设施等具有战略意义的主题。对于投资者而言，应重点关注这些长期战略趋势而非短期波动。

解读：Global X的专业地缘政治分析对投资决策具有参考价值

GLOBAL X 2. Global X: 2026年4月商品追踪报告

Global X · 2026-05-18

Global X研究团队发布2026年4月商品追踪报告，涵盖从贵金属到铀、铜及新兴技术材料的最新市场动态。核能领域出现重要进展，两家小型模块化反应堆(SMR)开发商在美国启动首个商业化核反应堆项目，标志着十年来美国核电建设的新里程碑。中国冶炼厂对铜精矿的需求相对强劲，但硫酸供应短缺可能影响年内晚些时候的产量。黄金和白银在4月初回补了部分3月跌幅，因中印买家增加实物金属采购。锂和稀土领域的交易活动持续活跃，尽管伊朗军事冲突带来波动，但各国政府仍在推进供应链多元化。作者认为地缘政治冲突可能进一步加剧供应链韧性关注。投资者可关注核能发展带来的铀需求增长以及供应链安全主题下的关键矿物投资机会。

解读：商品市场动态对相关商品ETF投资具有参考价值

Global X发布2026年展望报告，探讨“咆哮的二十年代”下一章节的投资前景。该报告由宏观和国际两部分组成，分析当前快速变化的环境。Scott Helfstein和Malcolm Dorson探讨了投资者面临的关键问题，指出2026年既带来希望也伴随不确定性。报告涉及三个主要主题：拐点时刻的重商主义回归、伊朗局势的战略与战术层面，以及经济增长的守望分析。作者认为未来可能出现重商主义政策趋势，并对地缘政治风险进行了情景分析。投资者应关注全球宏观环境变化，为潜在的政策转向和地缘政治风险做好准备，同时把握结构性投资机会。

解读：Global X 官网 Insight

GX Global X ETF 表现排行

#	Ticker	Name	Close	1D	1W	1M	1Y
1	ORBX	轨道	69.90	+7.97%	+13.22%	+21.99%	-
2	HYDR	氢能	71.28	+5.32%	+9.06%	+38.64%	+296.00%
3	BUG	网络安全	34.34	+2.61%	+8.45%	+25.30%	-1.02%
4	CHPX	芯片	94.64	+1.69%	+7.64%	+26.47%	-
5	SNSR	物联网	50.36	+2.78%	+7.50%	+15.61%	+42.38%
6	MLPR	MLPR	75.34	+2.52%	+6.86%	+12.33%	+23.62%
7	GNOM	GNOM	46.55	+0.39%	+5.03%	-2.04%	+51.07%
8	SHLD	SHLD	65.15	+1.21%	+4.51%	-7.31%	+18.37%
9	ARGT	阿根廷	90.40	-1.80%	+4.06%	-3.18%	-3.18%
10	GXDW	GXDW	29.34	+1.06%	+3.96%	+11.32%	+21.12%
11	COLO	COLO	37.29	+0.57%	+3.47%	-8.69%	+28.99%
12	BKCH	区块链	86.27	-1.18%	+3.32%	+12.35%	+85.85%
13	ZAP	ZAP	34.17	+0.74%	+3.30%	+3.67%	+33.58%
14	CLOU	云计算	22.87	+1.64%	+3.16%	+12.16%	+0.53%
15	GURU	GURU	66.41	+0.79%	+3.05%	+1.19%	+31.12%
16	CTEC	CTEC	74.02	+1.88%	+3.03%	+11.04%	+129.54%
17	HEAL	HEAL	24.88	+0.71%	+2.98%	-4.38%	-19.07%
18	AIQ	AI & 科技	62.81	+0.32%	+2.90%	+14.26%	+55.86%
19	AGNG	AGNG	35.81	+1.14%	+2.89%	+0.72%	+15.57%
20	QDIV	QDIV	37.30	+1.04%	+2.73%	+1.86%	+11.46%
21	DTCR	DTCR	30.47	-0.26%	+2.73%	+8.43%	+75.82%
22	AUSF	AUSF	49.51	+0.77%	+2.72%	+0.47%	+14.21%
23	DRIV	自动驾驶	40.36	+2.23%	+2.67%	+12.78%	+82.54%
24	DIV	DIV	19.54	+0.15%	+2.52%	+2.79%	+12.75%
25	EMM	新兴市场	42.85	+0.12%	+2.29%	+4.53%	+53.10%
26	EBIZ	EBIZ	27.60	-0.40%	+2.03%	-5.09%	-7.01%
27	FLOW	FLOW	37.24	+0.30%	+1.92%	+0.16%	+21.61%
28	KRMA	KRMA	47.44	+1.03%	+1.91%	+4.30%	+23.25%
29	CEFA	CEFA	39.48	-0.33%	+1.88%	+1.16%	+16.67%
30	SDEM	SDEM	32.56	-0.08%	+1.88%	-2.06%	+22.79%
31	NYSX	NYSX	124.66	+0.95%	+1.80%	+10.05%	-
32	AQWA	水资源	18.78	+1.21%	+1.62%	-3.94%	+3.02%
33	MLPX	MLPX	77.33	+1.06%	+1.54%	+9.21%	+28.52%
34	MILN	MILN	43.20	+0.63%	+1.47%	-4.65%	-5.72%
35	LIT	锂 & 电池	85.28	+1.07%	+1.43%	+0.60%	+125.19%
36	NORW	挪威	38.90	-1.12%	+1.38%	+1.99%	+35.63%

#	Ticker	Name	Close	1D	1W	1M	1Y
37	NDIA	NDIA	26.68	+1.17%	+1.14%	-5.05%	-10.25%
38	ONOF	ONOF	39.89	+0.51%	+1.06%	+4.94%	+23.09%
39	ASEA	ASEA	19.92	-0.46%	+1.01%	+1.17%	+18.85%
40	EFAS	EFAS	22.07	-0.74%	+0.98%	+1.31%	+26.72%
41	ALTY	ALTY	12.38	+0.25%	+0.90%	+0.41%	+9.07%
42	TYLG	TYLG	40.78	+0.45%	+0.69%	+7.14%	+31.44%
43	MLPA	MLP Alerian	55.72	+0.25%	+0.60%	+4.74%	+12.14%
44	CATH	CATH	89.05	+0.21%	+0.56%	+3.92%	+24.91%
45	SPFF	SPFF	9.45	+0.43%	+0.51%	-0.41%	+8.44%
46	BRAZ	BRAZ	30.82	-1.38%	+0.46%	-10.86%	+33.15%
47	RNRG	可再生能源	37.81	-0.80%	+0.42%	-0.19%	+40.64%
48	EMBD	EMBD	23.74	+0.55%	+0.42%	-0.84%	+4.31%
49	BITS	BITS	69.60	-0.56%	+0.41%	+5.92%	+0.16%
50	QYLG	QYLG	29.57	+0.42%	+0.38%	+5.10%	+11.88%
51	COPX	铜矿	83.35	+0.40%	+0.36%	-1.83%	+107.29%
52	RSSL	RSSL	111.64	+1.00%	+0.35%	+3.21%	+39.81%
53	GXIG	GXIG	24.80	+0.09%	+0.28%	-1.16%	-
54	ZCBC	ZCBC	49.90	-0.16%	+0.27%	-1.13%	-
55	ECC	ECC	4.04	+0.00%	+0.25%	-0.25%	-45.70%
56	DJIA	DJIA	21.79	+0.28%	+0.18%	+1.44%	+3.17%
57	ZCBA	ZCBA	50.43	+0.07%	+0.15%	+1.13%	-
58	BOTZ	机器人 & AI	40.29	+1.61%	+0.15%	+7.81%	+31.02%
59	PFFV	PFFV	22.29	-0.04%	+0.13%	-0.22%	-2.54%
60	XYLG	XYLG	28.63	+0.08%	+0.13%	+2.84%	+8.57%
61	CLIP	CLIP	100.29	+0.04%	+0.06%	+0.02%	-0.01%
62	GREK	希腊	70.54	-1.23%	+0.06%	+0.77%	+30.92%
63	QYLD	Covered Call	17.88	+0.22%	-0.06%	+0.51%	+10.37%
64	SLDR	SLDR	49.71	-0.08%	-0.08%	-0.66%	-0.72%
65	PFFD	PFFD	18.82	+0.05%	-0.11%	-1.16%	+1.46%
66	FINX	金融科技	24.81	-0.29%	-0.16%	-6.73%	-18.09%
67	XYLD	XYLD	40.42	+0.15%	-0.25%	+1.13%	+6.48%
68	SDIV	SDIV	25.15	-1.26%	-0.32%	-3.31%	+18.80%
69	LLDR	LLDR	44.06	+1.65%	-0.41%	-2.49%	+0.89%
70	MLDR	MLDR	48.43	+0.51%	-0.41%	-1.49%	-0.69%
71	ZCBE	ZCBE	49.94	-0.44%	-0.44%	-1.57%	-
72	QRMI	QRMI	15.47	+0.13%	-0.61%	+0.63%	-2.70%
73	ZCBF	ZCBF	48.97	+0.05%	-0.61%	-2.01%	-
74	EART	地球	32.00	+0.76%	-0.64%	-3.91%	+114.25%
75	CHRI	CHRI	88.28	+0.15%	-0.73%	+5.16%	-
76	MLPD	MLPD	25.43	-0.27%	-0.82%	+2.27%	+4.95%
77	PAVE	基建	54.94	+0.73%	-0.85%	-0.34%	+33.12%
78	XRMI	XRMI	17.15	-0.01%	-0.85%	+0.17%	-2.85%
79	HERO	电竞 & 游戏	25.58	+0.51%	-0.89%	-5.76%	-10.58%
80	LNGX	LNGX	44.49	+0.19%	-1.29%	+2.65%	-

#	Ticker	Name	Close	1D	1W	1M	1Y
81	ZCBG	ZCBG	48.95	-1.35%	-1.35%	-2.15%	-
82	COMD	COMD	28.76	-0.48%	-1.44%	+4.44%	-
83	BCI	BCI	24.95	-0.48%	-1.66%	+2.51%	+20.88%
84	ZCBB	ZCBB	49.78	-1.78%	-1.78%	-1.78%	-
85	URA	URA	48.96	+0.20%	-1.94%	-15.19%	+71.67%
86	VNAM	VNAM	25.80	-0.58%	-1.96%	-1.53%	+54.49%
87	SOCL	SOCL	44.41	-0.31%	-2.39%	-5.82%	-3.44%
88	IPAV	IPAV	33.47	+0.57%	-3.25%	+2.48%	+27.30%
89	AUUA	黄金	36.63	-1.82%	-3.43%	-10.47%	-
90	SIL	SIL	88.11	-1.42%	-3.81%	-9.29%	+110.19%
91	KROP	KROP	34.33	-0.32%	-3.86%	-0.53%	+8.85%
92	CHIQ	CHIQ	18.55	-1.64%	-3.94%	-8.58%	-17.11%
93	BCCC	BCCC	13.42	-3.38%	-4.82%	-	-
94	GOEX	黄金矿企	77.33	-1.07%	-5.79%	-12.86%	+79.84%
95	EHCC	EHCC	24.27	-0.67%	-7.65%	-10.24%	-

Generated by OpenClaw · 2026-05-25 07:35 · 数据来源: Google News, Global X