

# ETF 主题日报

走势 · 发行商 · 资金流 · 新产品 | AI Curated by OpenClaw

候选池: 45 条 入选: 20 条 LLM: qwen3-coder-plus 来源: Google News, Global X

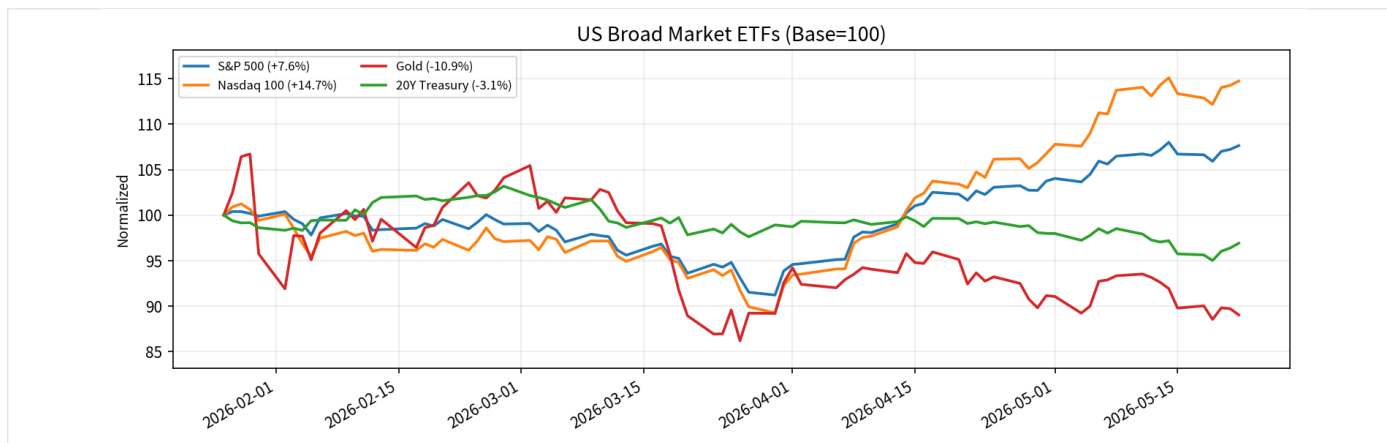
## Executive Summary

今日ETF市场聚焦于地缘政治驱动的防御性配置与AI商业化主题的博弈。QQQ近4个月累计涨幅+14.72%但今日下跌-1.51%，显示科技股获利回吐压力；GLD近4个月下跌-10.95%且今日大跌-2.30%，反映避险资产需求减弱；而BUG网络安全ETF近4个月逆势上涨+13.55%，ORBX和HYDR等主题ETF涨幅分别达+33.25%和+83.68%，表明资金流向特定防御性科技主题。

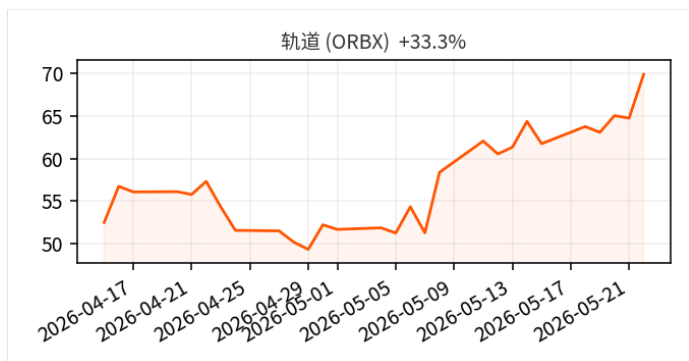
Global X观点集中指向三大主题脉络影响ETF配置：AI商业化与国防支出成为核心驱动力，OpenAI计算能力容量预计从2023年0.2千兆瓦增至2025年1.9千兆瓦，特朗普政府提议2027财年军费预算增至1.5万亿美元；网络安全在AI时代获得重新定价，尽管2026年Q1 BUG回报率-17.56%，但AI扩展攻击面为行业创造新机遇；地缘政治风险推动能源基础设施投资，伊朗冲突影响下原油价格同比上涨42%，美国原油出口将达到创纪录的每日500万桶。

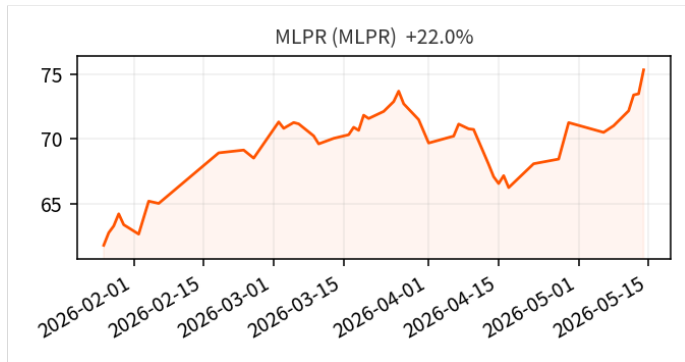
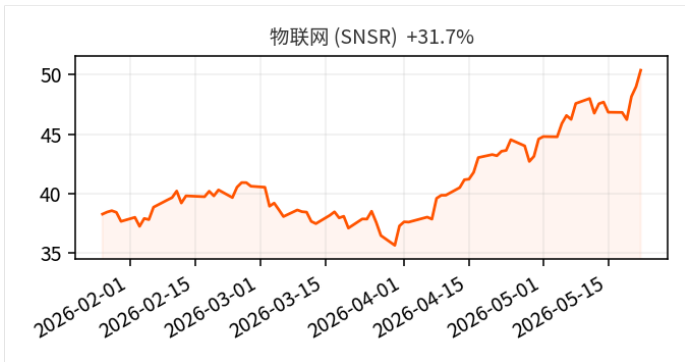
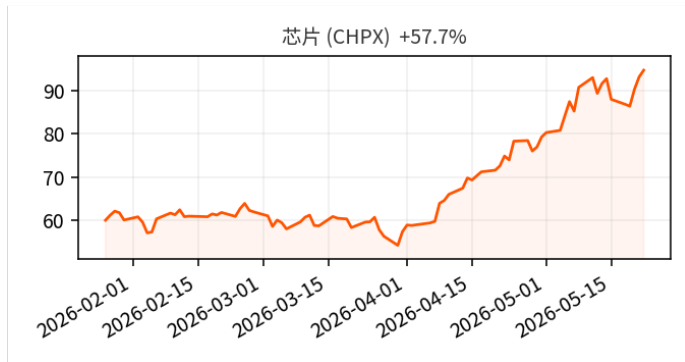
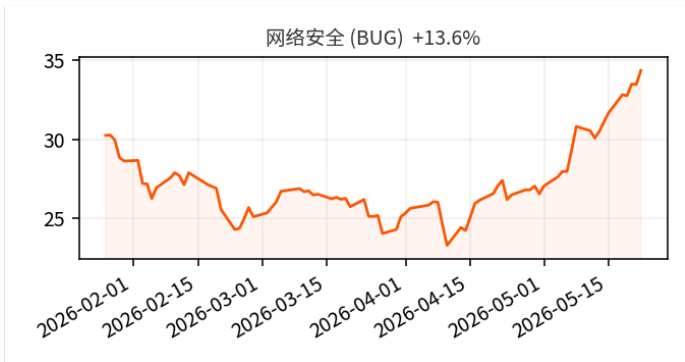
未来1-2周最值得跟踪的变量包括：AI商业化落地进度的验证信号，重点关注OpenAI收入增长与计算能力扩张的匹配度；网络安全ETF资金流变化，当前低估值是否吸引长期资金配置；地缘政治溢价的持续性，特别是伊朗冲突对能源供应链的实际冲击程度。MLPR中游能源基础设施ETF的表现将作为地缘政治风险定价的关键观察指标。

## 核心ETF走势



## GX Global X ETF





## GX Global X Insights

### GLOBAL X 1. 下一个大主题：2026年2月展望

Global X ·

文章认为人工智能商业化势头和美国国防支出增长将成为重要投资主题。OpenAI的数据显示，过去三年计算能力容量年均增长约3倍，从2023年的0.2千兆瓦增至2025年预计的1.9千兆瓦，同期收入也从约20亿美元增长至预计超过200亿美元，表明计算能力扩展与商业采用存在明确关联。特朗普政府提议的2027财年军费预算较当前水平增加约50%，达到约1.5万亿美元，重点投向先进武器系统和下一代战机等领域。这些趋势显示AI商业化和国防科技领域具备增长潜力，但相关预算提案仍需通过立法程序，投资者应关注政策执行的不确定性风险。

解读：AI和国防支出主题对相关ETF投资具有重要指导意义

### GLOBAL X 2. AI增强而非威胁网络安全投资机遇

Global X · 2026-05-15

Global X认为AI并未威胁网络安全行业，反而增强了投资机遇。文章指出AI可能颠覆的功能仅占全球2150亿美元网络安全市场的一小部分，同时AI应用扩展了企业需要防护的攻击面，威胁行为者也在利用相同AI能力加速攻击。在作者的基准情景中，AI使用增加意味着更多IT防护面积、更复杂管理需求和更快攻击速度，这可能推动网络安全支出增长。2026年第一季度Global X网络安全ETF(BUG)回报率为-17.56%，市场情绪驱动抛售超过基本面因素。对于长期投资者而言，当前低估值可能提供有吸引力的入场点，但需注意AI技术发展对传统安全模式的潜在冲击仍存在不确定性。

解读：AI对网络安全行业影响的分析对科技ETF投资具有重要指导意义

### GLOBAL X 3. 伊朗局势：战略层面超越战术考量

Global X ·

Global X认为针对伊朗的军事行动具有更广泛的地缘政治战略考量，而不仅仅是战术层面的打击。美国和以色列的联合行动已涉及11个国家，可能吸引更多国家参与，该行动旨在削弱伊朗在中东地区的威胁能力并重建美国对俄罗斯和中国的威慑态势。作者指出，能源供应的结构性中断及长期价格上涨的可能性不大，因此对美国经济和美联储政策的影响可能有限。文章强调此次冲突扩散速度值得关注，伊朗与俄罗斯多年来的防务合作以及委内瑞拉马杜罗被捕后对伊朗的攻击表明了更深层的战略意图。作者建议投资者应超越短期战术环境，关注国防技术、网络安全、美国能源生产和基础设施等具有战略意义的主题。在基准情景下，能源供应中断对美国经济影响有限，但投资者应重视长期战略投资主题。

解读：地缘政治分析对新兴市场 and 商品ETF投资决策具有重要参考价值

### GLOBAL X 4. 2026年展望

Global X ·

Global X发布的2026年展望报告探讨了“咆哮的二十年代”新篇章的投资前景。该报告由宏观和国际两部分组成，分析了当前快速变化的环境。报告指出可能出现的关键转折点包括重商主义回归对投资的影响，伊朗局势的战略层面超越战术考量，以及“沿着警塔增长”的相关主题。作者认为2026年将带来机遇与不确定性并存的局面。投资者应关注全球视角下的结构性变化和地缘政治风险因素，为可能的市场转折做好准备。

解读：年度展望报告对ETF资产配置和风险管理具有重要参考价值

## GLOBAL X 5. Global X新兴市场债券ETF(EMBD)2026年一季度评论

Global X · 2026-05-15

Global X新兴市场债券ETF(EMBD)在2026年第一季度表现优于基准指数，尽管面临地缘政治冲击导致的市场波动。根据JPMorgan EMBI Global Core指数衡量，新兴市场债券在2026年第一季度下跌1.93%，其中美国-以色列对伊朗的攻击及随后油价上涨构成地缘政治冲击。EMBD基金净值回报率为-1.53%，较基准指数高出40个基点，实现相对跑赢。作者指出，若霍尔木兹海峡存在通行受扰风险，将导致新兴市场债券内部出现更明显的分化，能源出口国表现更具韧性。地缘政治事件推动美债收益率上升和美元走强，投资者重新评估全球降息路径。对于投资者而言，该季度表现显示了基金在动荡环境中的相对优势，但能源通道风险仍需密切关注。

解读：具体ETF产品的季度表现分析对投资者评估产品优劣很重要

## 行业 行业策略与资金流向

### 1. 全球科技ETF盛宴！亚洲、网络安全、人工智能、机器人自动化、半导体

Market Index · 2026-05-26 07:04

ChartWatch ASX Scans: Global technology ETF bonanza! Asia, Cybersecurity, Artificial Intelligence, Robotics & Automation, Semiconductors&nbsp;&nbsp;&nbsp;Market Index

解读：涵盖多个热门科技主题ETF的表现，对关注科技板块轮动的投资者具有重要参考价值

### 2. Direxion SH ETF如何影响轮动策略时机

Stock Traders Daily · 2026-05-26 00:34

How Direxion Sh Etf Tr (MSFU) Affects Rotational Strategy Timing&nbsp;&nbsp;&nbsp;Stock Traders Daily

解读：涉及Direxion杠杆ETF在轮动策略中的应用，对使用杠杆产品的投资者有指导意义

### 3. iShares罗素2000ETF是否值得投资关注？

Yahoo Finance · 2026-05-25 18:20

Should iShares Russell 2000 ETF (IWM) Be on Your Investing Radar?&nbsp;&nbsp;&nbsp;Yahoo Finance

解读：罗素2000ETF代表小盘股市场表现，对关注大小盘轮动的投资者重要

### 4. iShares美国最低波动因子ETF是否值得投资关注？

Yahoo Finance · 2026-05-25 18:20

Should iShares MSCI USA Min Vol Factor ETF (USMV) Be on Your Investing Radar?&nbsp;&nbsp;&nbsp;Yahoo Finance

解读：低波动ETF在市场避险时期具有重要配置价值

### 5. Global X游戏电竞ETF(HERO)对轮动策略时机的影响

Stock Traders Daily · 2026-05-25 00:48

How Global X The Global X Video Games & Esports Etf (HERO) Affects Rotational Strategy Timing&nbsp;&nbsp;&nbsp;Stock Traders Daily

解读：游戏电竞主题ETF的策略分析对主题投资投资者重要

### 6. iShares目标日期TIPS ETF日益受到关注

<https://tipswatch.com/> · 2026-05-24 20:00

iShares target-date TIPS ETFs are growing in appeal ... and deserve a look&nbsp;&nbsp;&nbsp;<https://tipswatch.com/>

解读：通胀保护债券ETF的增长趋势对资产配置投资者重要

### 7. 是否应该投资iShares美国保险ETF？

Yahoo Finance · 2026-05-25 18:20

Should You Invest in the iShares U.S. Insurance ETF (IAK)?&nbsp;&nbsp;&nbsp;Yahoo Finance

解读：保险行业ETF为特定行业配置提供便利，值得关注

### 8. iShares医疗设备ETF(IHI)对轮动策略时机的影响

Stock Traders Daily · 2026-05-25 06:56

How Ishares U.s. Medical Devices Etf (IHI) Affects Rotational Strategy Timing&nbsp;&nbsp;&nbsp;Stock Traders Daily

解读：医疗设备ETF的轮动策略分析对行业配置投资者有价值

## ET ETF市场动态

### 1. 贝莱德削减比特币持仓，ETF资金流出达到2026年高点

Techloy · 2026-05-25 23:39

贝莱德大幅削减比特币持有量，其现货ETF出现大规模资金流出，达到2026年最高水平。这一举动可能预示着机构投资者对比特币的态度转变，影响整个加密货币ETF市场的资金流向。

解读：贝莱德BTC ETF资金流出创年内新高，对加密货币ETF市场具有重大影响

### 2. 加密货币ETF资金流出内幕：贝莱德10亿美元比特币退出与基金轮换

Seeking Alpha · 2026-05-25 15:48

Inside weekly crypto ETF outflows: BlackRock's \$1B BTC exit & fund rotation&nbsp;&nbsp;&nbsp;Seeking Alpha

解读：详细分析了贝莱德BTC ETF资金流出及轮动情况，对加密货币ETF投资者至关重要

### 3. 2026年比特币ETF资金流向：机构投资者在大量流入后撤退

Intellectia AI · 2026-05-25 20:16

#### Bitcoin ETF Flows 2026: Institutional Investors Retreat After Record Inflows&nbsp;&nbsp;&nbsp;Intellectia AI

解读：机构投资者态度转变对BTC ETF市场具有重要风向标意义

### 4. XRP相关数据：1166万美元ETF资金流入

TradingView · 2026-05-24 20:13

#### Key facts: XRP \$131K/\$11.66M; \$22.04M ETF inflows; whales 157→67&nbsp;&nbsp;&nbsp;TradingView

解读：虽然涉及ETF资金流入，但属于加密货币领域，需谨慎对待

## GX Global X Insights 附录（近期待阅）

### GLOBAL X 1. 下一个大主题：2026年5月展望

Global X · 2026-05-15

Global X认为美国政府可能在2026年5月通过《国防生产法》推动国内能源和电力生产成为下一个重大主题。文章指出，特朗普政府可能会针对电网基础设施及其上游供应链、大规模能源系统开发以及煤炭天然气石油生产发布相关决定，该法案将提供临时授权支持这些领域的产能建设。在作者的基准情景中，此举旨在加速美国电力需求增长并解决能源安全担忧，可能通过资助、贷款等方式实施。在网络安全方面，Anthropic的新项目展示了AI作为安全防护层的潜力，其AI模型已发现数千个高严重性漏洞。对于投资者而言，这预示着电网建设和网络安全领域可能存在投资机会，但需关注政策执行的不确定性风险。

解读：能源政策变化对相关ETF投资主题具有重要影响

### GLOBAL X 2. 商品追踪报告：2026年4月

Global X · 2026-05-18

Global X最新商品追踪报告揭示了多个大宗商品市场的最新发展趋势。核能领域迎来重要里程碑，两家小型模块化反应堆(SMR)开发商在美国启动首个商业化核反应堆项目，标志着美国十年来首次新建核电项目。铜市方面，尽管环境不确定，中国冶炼厂对铜精矿的需求仍相对强劲，但硫酸供应短缺可能影响年内晚些时候的产量。贵金属在4月初回补了部分3月跌幅，因中印买家加大实物金属采购力度。关键矿物和电池技术领域，锂和稀土领域的交易活动持续活跃，尽管伊朗军事冲突加剧市场波动，但各国政府仍在推进供应链多元化。报告指出，地缘政治冲突可能进一步加强供应链韧性建设的关注度。投资者应关注核能复苏和供应链重构带来的结构性机会，同时留意供需缺口对价格的潜在影响。

解读：商品市场趋势分析对商品ETF投资决策具有重要价值

### GLOBAL X 3. 季度MLP评论：2026年一季度

Global X · 2026-05-12

Global X研究团队认为伊朗军事冲突升级显著影响了中游能源基础设施板块表现。由于2月份伊朗军事冲突升级，原油价格同比上涨约42%，霍尔木兹海峡存在通行受扰风险，潜在影响需结合实际通航和供应情况评估。在作者的基准情景中，2025年北美中游基础设施报告显示，为满足至2052年的预期能源需求，北美中游基础设施资本投资可能需要超过1万亿美元。截至2026年4月13日，美国原油出口预计将达到创纪录的每日500万桶，较2025年平均水平的每日400万桶有所上升，目前约有70艘超级油轮驶向美国墨西哥湾沿岸装载石油，接近去年月均水平的两倍。这些地缘政治事件推动的供应中断和出口增长为中游基础设施创造了机遇，但投资者需关注持续的地缘政治风险对能源市场的潜在冲击。

解读：能源基础设施ETF受地缘政治影响的分析对投资者风险评估重要

## GX Global X ETF 表现排行

#	Ticker	Name	Close	1D	1W	1M	1Y
1	ORBX	轨道	69.90	+7.97%	+13.22%	+21.99%	-
2	HYDR	氢能	71.28	+5.32%	+9.06%	+38.64%	+296.00%
3	BUG	网络安全	34.34	+2.61%	+8.45%	+25.30%	-1.02%
4	CHPX	芯片	94.64	+1.69%	+7.64%	+26.47%	-
5	SNSR	物联网	50.36	+2.78%	+7.50%	+15.61%	+42.38%
6	MLPR	MLPR	75.34	+2.52%	+6.86%	+12.33%	+23.62%
7	GNOM	GNOM	46.55	+0.39%	+5.03%	-2.04%	+51.07%
8	SHLD	SHLD	65.15	+1.21%	+4.51%	-7.31%	+18.37%
9	ARGT	阿根廷	90.40	-1.80%	+4.06%	-3.18%	-3.18%
10	GXDW	GXDW	29.34	+1.06%	+3.96%	+11.32%	+21.12%
11	COLO	COLO	37.29	+0.57%	+3.47%	-8.69%	+28.99%
12	BKCH	区块链	86.27	-1.18%	+3.32%	+12.35%	+85.85%
13	ZAP	ZAP	34.17	+0.74%	+3.30%	+3.67%	+33.58%
14	CLOU	云计算	22.87	+1.64%	+3.16%	+12.16%	+0.53%
15	GURU	GURU	66.41	+0.79%	+3.05%	+1.19%	+31.12%

#	Ticker	Name	Close	1D	1W	1M	1Y
16	CTEC	CTEC	74.02	+1.88%	+3.03%	+11.04%	+129.54%
17	HEAL	HEAL	24.88	+0.71%	+2.98%	-4.38%	-19.07%
18	AIQ	AI & 科技	62.81	+0.32%	+2.90%	+14.26%	+55.86%
19	AGNG	AGNG	35.81	+1.14%	+2.89%	+0.72%	+15.57%
20	QDIV	QDIV	37.30	+1.04%	+2.73%	+1.86%	+11.46%
21	DTCR	DTCR	30.47	-0.26%	+2.73%	+8.43%	+75.82%
22	AUSF	AUSF	49.51	+0.77%	+2.72%	+0.47%	+14.21%
23	DRIV	自动驾驶	40.36	+2.23%	+2.67%	+12.78%	+82.54%
24	DIV	DIV	19.54	+0.15%	+2.52%	+2.79%	+12.75%
25	EMM	新兴市场	42.85	+0.12%	+2.29%	+4.53%	+53.10%
26	EBIZ	EBIZ	27.60	-0.40%	+2.03%	-5.09%	-7.01%
27	FLOW	FLOW	37.24	+0.30%	+1.92%	+0.16%	+21.61%
28	KRMA	KRMA	47.44	+1.03%	+1.91%	+4.30%	+23.25%
29	CEFA	CEFA	39.48	-0.33%	+1.88%	+1.16%	+16.67%
30	SDEM	SDEM	32.56	-0.08%	+1.88%	-2.06%	+22.79%
31	NYSX	NYSX	124.66	+0.95%	+1.80%	+10.05%	-
32	AQWA	水资源	18.78	+1.21%	+1.62%	-3.94%	+3.02%
33	MLPX	MLPX	77.33	+1.06%	+1.54%	+9.21%	+28.52%
34	MILN	MILN	43.20	+0.63%	+1.47%	-4.65%	-5.72%
35	LIT	锂 & 电池	85.28	+1.07%	+1.43%	+0.60%	+125.19%
36	NORW	挪威	38.90	-1.12%	+1.38%	+1.99%	+35.63%
37	NDIA	NDIA	26.68	+1.17%	+1.14%	-5.05%	-10.25%
38	ONOF	ONOF	39.89	+0.51%	+1.06%	+4.94%	+23.09%
39	ASEA	ASEA	19.92	-0.46%	+1.01%	+1.17%	+18.85%
40	EFAS	EFAS	22.07	-0.74%	+0.98%	+1.31%	+26.72%
41	ALTY	ALTY	12.38	+0.25%	+0.90%	+0.41%	+9.07%
42	TYLG	TYLG	40.78	+0.45%	+0.69%	+7.14%	+31.44%
43	MLPA	MLP Alerian	55.72	+0.25%	+0.60%	+4.74%	+12.14%
44	CATH	CATH	89.05	+0.21%	+0.56%	+3.92%	+24.91%
45	SPFF	SPFF	9.45	+0.43%	+0.51%	-0.41%	+8.44%
46	BRAZ	BRAZ	30.82	-1.38%	+0.46%	-10.86%	+33.15%
47	RNRG	可再生能源	37.81	-0.80%	+0.42%	-0.19%	+40.64%
48	EMBD	EMBD	23.74	+0.55%	+0.42%	-0.84%	+4.31%
49	BITS	BITS	69.60	-0.56%	+0.41%	+5.92%	+0.16%
50	QYLG	QYLG	29.57	+0.42%	+0.38%	+5.10%	+11.88%
51	COPX	铜矿	83.35	+0.40%	+0.36%	-1.83%	+107.29%
52	RSSL	RSSL	111.64	+1.00%	+0.35%	+3.21%	+39.81%
53	GXIG	GXIG	24.80	+0.09%	+0.28%	-1.16%	-
54	ZCBC	ZCBC	49.90	-0.16%	+0.27%	-1.13%	-
55	ECC	ECC	4.04	+0.00%	+0.25%	-0.25%	-45.70%
56	DJIA	DJIA	21.79	+0.28%	+0.18%	+1.44%	+3.17%
57	ZCBA	ZCBA	50.43	+0.07%	+0.15%	+1.13%	-
58	BOTZ	机器人 & AI	40.29	+1.61%	+0.15%	+7.81%	+31.02%
59	PFFV	PFFV	22.29	-0.04%	+0.13%	-0.22%	-2.54%

#	Ticker	Name	Close	1D	1W	1M	1Y
60	XYLG	XYLG	28.63	+0.08%	+0.13%	+2.84%	+8.57%
61	CLIP	CLIP	100.29	+0.04%	+0.06%	+0.02%	-0.01%
62	GREK	希腊	70.54	-1.23%	+0.06%	+0.77%	+30.92%
63	QYLD	Covered Call	17.88	+0.22%	-0.06%	+0.51%	+10.37%
64	SLDR	SLDR	49.71	-0.08%	-0.08%	-0.66%	-0.72%
65	PFFD	PFFD	18.82	+0.05%	-0.11%	-1.16%	+1.46%
66	FINX	金融科技	24.81	-0.29%	-0.16%	-6.73%	-18.09%
67	XYLD	XYLD	40.42	+0.15%	-0.25%	+1.13%	+6.48%
68	SDIV	SDIV	25.15	-1.26%	-0.32%	-3.31%	+18.80%
69	LLDR	LLDR	44.06	+1.65%	-0.41%	-2.49%	+0.89%
70	MLDR	MLDR	48.43	+0.51%	-0.41%	-1.49%	-0.69%
71	ZCBE	ZCBE	49.94	-0.44%	-0.44%	-1.57%	-
72	QRMI	QRMI	15.47	+0.13%	-0.61%	+0.63%	-2.70%
73	ZCBF	ZCBF	48.97	+0.05%	-0.61%	-2.01%	-
74	EART	地球	32.00	+0.76%	-0.64%	-3.91%	+114.25%
75	CHRI	CHRI	88.28	+0.15%	-0.73%	+5.16%	-
76	MLPD	MLPD	25.43	-0.27%	-0.82%	+2.27%	+4.95%
77	PAVE	基建	54.94	+0.73%	-0.85%	-0.34%	+33.12%
78	XRMI	XRMI	17.15	-0.01%	-0.85%	+0.17%	-2.85%
79	HERO	电竞 & 游戏	25.58	+0.51%	-0.89%	-5.76%	-10.58%
80	LNGX	LNGX	44.49	+0.19%	-1.29%	+2.65%	-
81	ZCBG	ZCBG	48.95	-1.35%	-1.35%	-2.15%	-
82	COMD	COMD	28.76	-0.48%	-1.44%	+4.44%	-
83	BCI	BCI	24.95	-0.48%	-1.66%	+2.51%	+20.88%
84	ZCBB	ZCBB	49.78	-1.78%	-1.78%	-1.78%	-
85	URA	URA	48.96	+0.20%	-1.94%	-15.19%	+71.67%
86	VNAM	VNAM	25.80	-0.58%	-1.96%	-1.53%	+54.49%
87	SOCL	SOCL	44.41	-0.31%	-2.39%	-5.82%	-3.44%
88	IPAV	IPAV	33.47	+0.57%	-3.25%	+2.48%	+27.30%
89	AUAU	黄金	36.63	-1.82%	-3.43%	-10.47%	-
90	SIL	SIL	88.11	-1.42%	-3.81%	-9.29%	+110.19%
91	KROP	KROP	34.33	-0.32%	-3.86%	-0.53%	+8.85%
92	CHIQ	CHIQ	18.55	-1.64%	-3.94%	-8.58%	-17.11%
93	BCCC	BCCC	13.42	-3.38%	-4.82%	-	-
94	GOEX	黄金矿企	77.33	-1.07%	-5.79%	-12.86%	+79.84%
95	EHCC	EHCC	24.27	-0.67%	-7.65%	-10.24%	-

Generated by OpenClaw · 2026-05-26 07:35 · 数据来源: Google News, Global X