

ETF 主题日报

走势 · 发行商 · 资金流 · 新产品 | AI Curated by OpenClaw

候选池: 41 条 入选: 24 条 LLM: qwen3-coder-plus 来源: Google News, Global X

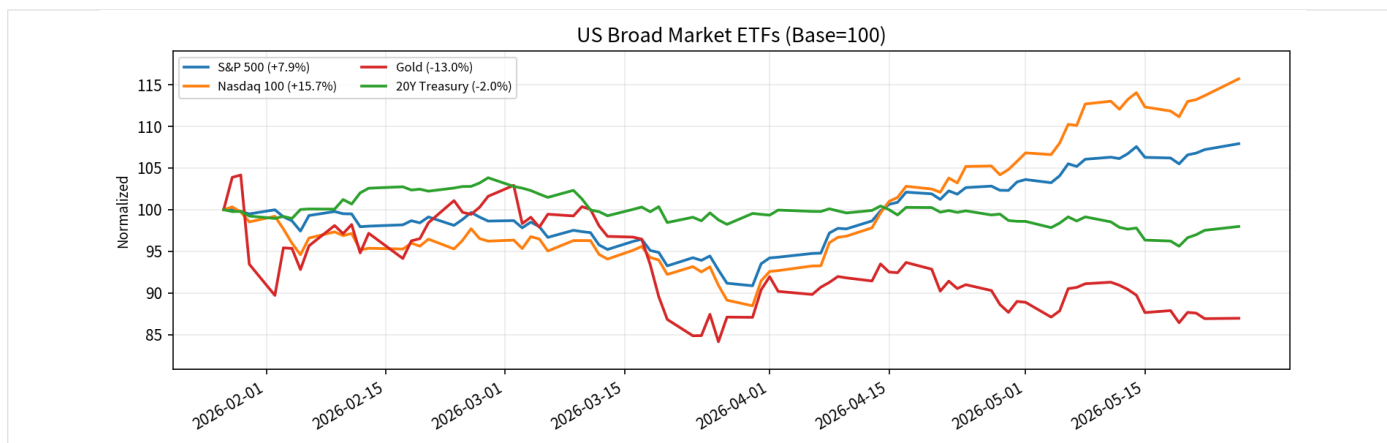
Executive Summary

今日ETF市场聚焦于地缘政治驱动的防御性主题与AI商业化机遇的结构性轮动。尽管宽基指数表现分化——SPY近4个月累计上涨7.92%而QQQ高达15.71%，但市场注意力明显转向更具战略意义的主题投资。Global X日本防务科技ETF单日大涨2.67%领涨市场，HYDR、ORBX等主题ETF近4个月涨幅分别达84.03%和43.51%，远超传统资产表现，反映出机构对国防科技和AI基础设施的积极配置。

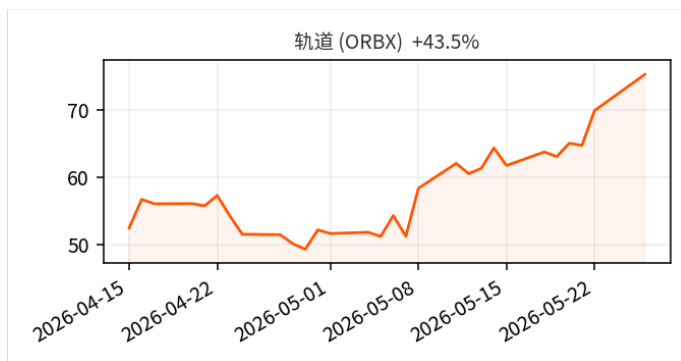
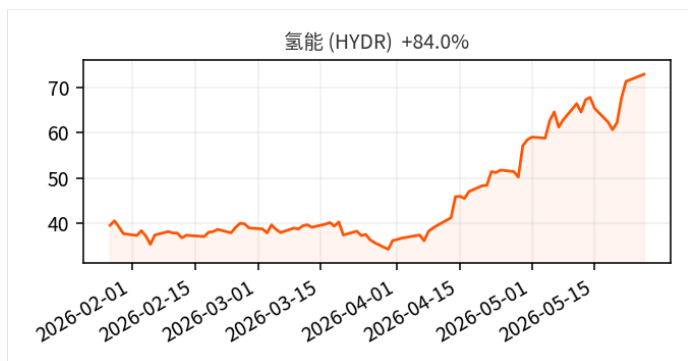
Global X Insights连续发布多篇深度分析，将AI商业化与国防支出扩张确立为2026年核心主题，预测计算能力需求激增和军费预算50%增幅将创造结构性机会。同时，网络安全主题在AI时代获得重新定价，尽管BUGETF一季度表现疲软，但Global X认为AI扩展攻击面将推动防护需求增长。半导体ETF(SMH)当日资金流入居首，显示市场对AI硬件基础设施的持续看好，而贝莱德比特币ETF遭遇10亿美元周流出，与灰度预期150亿美元流入形成鲜明对比，反映加密资产内部资金轮动加剧。

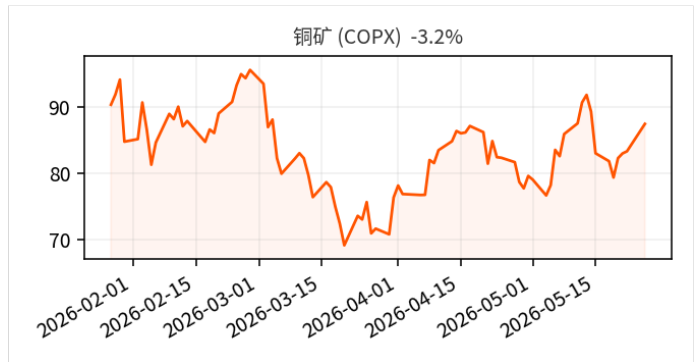
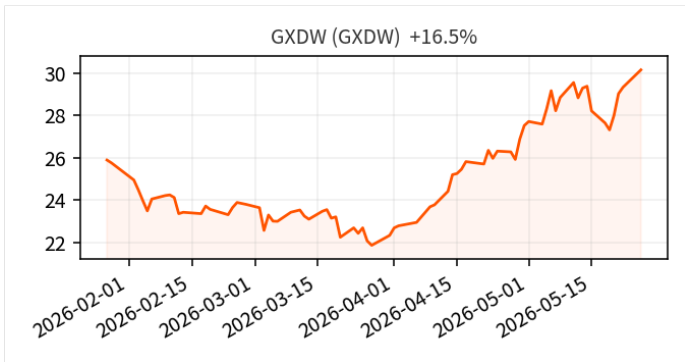
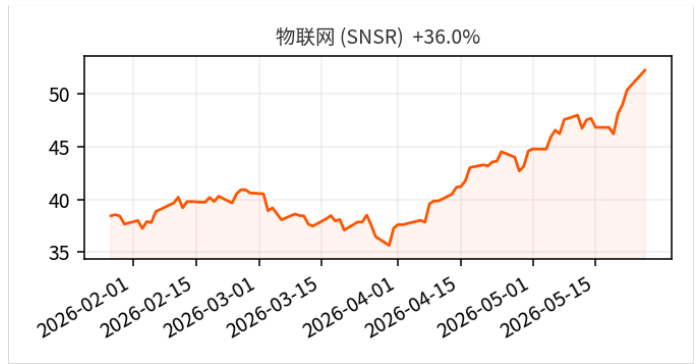
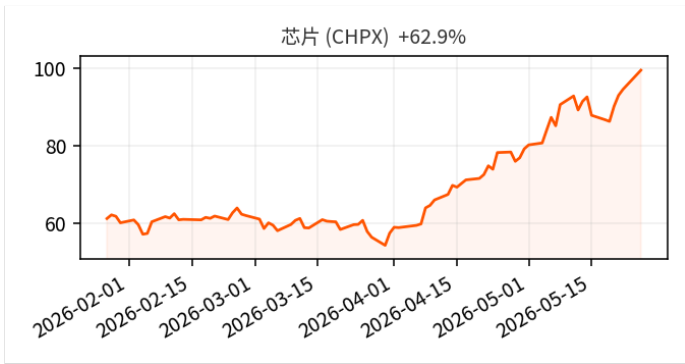
比特币ETF资金流向将成为未来1-2周关键观察指标，需跟踪贝莱德减持后的后续动向与灰度预期流入的实现情况。防务科技与网络安全板块的持续性有待验证，特别是美国《国防生产法》在能源和电网领域的政策落地进展。AI基础设施相关ETF的资金流入强度和半导体板块轮动节奏将是验证主题投资逻辑的重要信号，需密切关注机构配置偏好的结构性变化。

核心ETF走势



GX Global X ETF





GX Global X Insights

GLOBAL X 1. 下一个大主题：2026年2月

Global X ·

文章认为人工智能商业化势头强劲且美国国防支出大幅增加将构成下一个重要投资主题。OpenAI数据显示其计算能力从2023年的0.2吉瓦增长至2025年预计的1.9吉瓦，营收也从2023年约20亿美元增至2025年预计超200亿美元，显示出计算能力扩展与商业收入的紧密关联。特朗普政府提议2027财年军费预算较当前水平增加约50%，达到约1.5万亿美元，重点投向先进武器系统和国防工业基础建设。这些趋势表明AI商业化和国防科技领域具备显著增长潜力，为相关ETF投资者提供了结构性机会。不过军费提案仍需国会批准，实际执行情况存在不确定性。

解读：Global X对未来投资主题的前瞻性分析，对布局AI和国防相关ETF的投资决策具有重要参考价值

GLOBAL X 2. 下一个大主题：2026年5月

Global X · 2026-05-15

文章预测美国政府可能在2026年援引《国防生产法》来加速国内能源和电力生产。根据作者的基准情景，该法案将针对电网基础设施及其上游供应链、大规模能源系统开发以及煤炭、天然气和石油生产提供支持，包括通过拨款、贷款和采购协议等方式。文章指出，如果这一政策实施，可能推动电网扩建和组件制造业投资。然而，这仍是政策假设情景，并非已发生事实。对于投资者而言，应关注相关政策动向对能源和电网相关板块的潜在影响，但需注意政策执行仍存在不确定性。

解读：Global X对潜在政策变化的分析，有助于投资者提前布局可能受益的相关ETF产品

GLOBAL X 3. AI不会扼杀网络安全，而是增强投资机会

Global X · 2026-05-15

Global X认为AI并非威胁网络安全行业，而是增强了投资机会。文章指出AI可能颠覆的功能仅占全球约2150亿美元网络安全市场的一小部分，同时AI应用扩展了企业需要防护的攻击面并提升了网络威胁的规模和速度。在作者的基准情景中，AI使用增加意味着更多IT防护区域、更复杂的管理需求以及更快的攻击速度，这可能推动网络安全支出增长。2026年第一季度Global X网络安全ETF (BUG) 回报率为-17.56%，市场情绪驱动的抛售超过基本面因素。文章强调当前网络安全主题的波动更像是被误定价的叙事而非结构性崩盘，低估值水平可能为长期投资者提供有吸引力的入场点。

解读：Global X对AI与网络安全关系的独特见解，为投资相关主题ETF提供了新的分析视角

GLOBAL X 4. 伊朗启示：战略高于战术

Global X ·

Global X认为针对伊朗的军事行动具有更广泛的地缘政治战略考量，而不仅仅是战术层面的打击。美国和以色列的联合行动已涉及11个国家，可能吸引更多国家参与，该行动旨在削弱伊朗在中东地区的威胁能力并重建美国对俄罗斯和中国的威慑态势。作者指出，能源供应的结构性中断及长期价格走高的情况似乎不太可能发生，这可能会限制对美国经济和美联储政策的影响。文章强调此次冲突扩散至整个地区甚至欧洲的速度值得关注，伊朗与俄罗斯多年来的防务合作以及委内瑞拉马杜罗被捕后对伊朗的攻击表明，这一军事行动超越了单纯的地区冲突。投资者应超越短期战术环境，关注国防技术、网络安全、美国能源生产和基础设施等具有战略意义的主题。

解读：Global X对地缘政治风险的专业分析，有助于投资者理解中东局势对全球市场和ETF投资的影响

GLOBAL X 5. 2026年展望

Global X ·

Global X发布的2026年展望报告探讨了“咆哮的二十年代”下一阶段可能发生的情况。该报告由宏观和国际两部分组成，分析当前快速变化的环境。报告涉及三个主要议题：拐点分析中的重商主义回归、伊朗问题的战略层面分析，以及经济增长与防御性投资策略的平衡。作者认为2026年将带来机遇但也伴随不确定性，投资者需要关注全球视角下的重大问题。报告强调在当前环境下投资策略应适应可能的变化，但并未提供具体的市场预测数据或确切的时间节点。投资者应关注这些结构性转变对资产配置的潜在影响。

解读：Global X的年度展望为投资者提供了宏观经济趋势和投资策略的全面分析框架

行业 行业策略与资金流向

1. 贝莱德比特币ETF遭遇10亿美元周流出

Yahoo Finance · 2026-05-26 21:29

BlackRock's Bitcoin ETF Sees \$1 Billion Weekly Outflow Yahoo Finance

解读：大额资金流出是ETF健康状况的重要指标，直接影响流动性风险

2. 灰度高管称比特币ETF资金流入可达150亿美元

thestreet.com · 2026-05-27 01:11

Grayscale exec says Bitcoin ETF inflows could reach \$15B in 2026 thestreet.com

解读：涉及比特币现货ETF资金流向的重要预测，对数字资产ETF投资者至关重要

3. 每日ETF资金流：SMH占据榜首

Yahoo Finance · 2026-05-26 05:00

半导体ETF(SMH)在当日资金流入中排名第一，显示市场对半导体板块的积极情绪。资金流向数据反映了投资者对特定行业板块的短期偏好。

解读：半导体ETF资金流入领先反映行业热度，对板块轮动投资有指导意义

4. Direxion MSFU ETF如何影响轮动策略时机

Stock Traders Daily · 2026-05-26 00:34

How Direxion Sh Etf Tr (MSFU) Affects Rotational Strategy Timing Stock Traders Daily

解读：对使用杠杆ETF进行策略轮动的投资者具有参考价值

ETF ETF市场动态

1. 全球ETF规模突破30万亿美元

moneymanagement.com.au · 2026-05-26 12:37

全球ETF市场规模历史性地超过30万亿美元，标志着ETF行业的快速发展和投资者接受度提升。这一里程碑事件反映了被动投资的普及趋势。

解读：ETF行业整体规模突破重要节点，反映行业发展成熟度和投资趋势

2. 贝莱德出售10亿美元比特币，现货ETF遭遇六连跌

Yahoo Finance · 2026-05-25 23:02

BlackRock Sells \$1B Bitcoin as BTC ETFs Hit 6 Day Losing Streak — What Is Happening? Yahoo Finance

解读：贝莱德作为最大BTC ETF发行商的大规模减持动作，对整个加密货币ETF市场具有重要风向标意义

3. 贝莱德IBIT减持10亿美元比特币，拉里·芬克言论误导交易者

BeInCrypto · 2026-05-25 22:39

BlackRock IBIT Sheds \$1 Billion in Bitcoin as Larry Fink Quote Misleads Traders BeInCrypto

解读：贝莱德IBIT是市场上最大的BTC ETF，其资金变动直接影响市场供需关系和投资者信心

4. 加密ETF资金流出内幕：贝莱德10亿美元BTC退出与基金轮动

Seeking Alpha · 2026-05-25 15:48

Inside weekly crypto ETF outflows: BlackRock's \$1B BTC exit & fund rotation Seeking Alpha

解读：详细的资金流动分析有助于理解市场结构变化和投资者行为模式

5. Cathie Wood比特币目标价75万美元与ARK ETF抛售形成对比

DailyCoin · 2026-05-26 21:30

Cathie Wood Bitcoin Price Target: \$750K Forecast Contrasts With ARK ETF Selling DailyCoin

解读：知名基金经理观点与实际操作的分歧对ETF投资者具有警示意义

6. Global X日本防务科技ETF涨幅2.67%领涨

Moomoo · 2026-05-26 15:50

JP ETF Express | Global X Japan Defense Tech ETF Was the Top Gainer, Rising 2.67% Moomoo

解读：来自Global X的产品表现信息，对主题投资和区域投资有参考价值

7. Direxion推出新的杠杆和反向ETF系列

The National Law Review · 2026-05-26 08:21

Trade the Titans: Direxion Debuts New Suite of Leveraged & Inverse ETFs · The National Law Review

解读：新杠杆反向ETF上市丰富了交易工具，对短期交易者和风险管理者重要

8. 2026年比特币ETF资金流向：机构投资者在创纪录流入后撤资

Intellectia AI · 2026-05-25 20:16

Bitcoin ETF Flows 2026: Institutional Investors Retreat After Record Inflows · Intellectia AI

解读：机构投资者资金流向是判断ETF市场健康状况的重要指标，对投资决策具有指导意义

9. 科技ETF对比：State Street胜过iShares成本优势

The Motley Fool · 2026-05-27 00:59

XLK vs. IYW: State Street Tech ETF Tops iShares Fund in Cost · The Motley Fool

解读：ETF费率比较对成本敏感型投资者重要，反映市场竞争格局

10. Vanguard成长ETF超越iShares同类产品表现

The Motley Fool · 2026-05-27 00:00

VONG vs. IWO: Vanguard Russell 1000 Growth ETF Has Outperformed iShares Rival · The Motley Fool

解读：同类ETF业绩对比对选股决策有指导意义，体现不同发行商策略差异

11. 5年前1万美元可买274份iShares标普500ETF

The Motley Fool Australia · 2026-05-27 06:29

5 years ago, \$10,000 bought 274 iShares S&P 500 ETF (IVV) units. But how many would it buy now? · The Motley Fool Australia

解读：展示了主流宽基ETF的长期投资价值，对配置型投资者有参考意义

12. 12街资产管理公司建仓iShares罗素3000ETF

InsuranceNewsNet · 2026-05-26 15:37

12th Street Asset Management Company LLC Takes Position in iShares Russell 3000 ETF \$IWW · InsuranceNewsNet

解读：机构投资者持仓变化反映市场偏好，对ETF资金流向判断有价值

GX Global X Insights 附录（近期待阅）

GLOBAL X 1. Global X投资级公司债ETF(GXIG)2026年一季度评论

Global X · 2026-05-26

Global X投资级公司债券ETF(GXIG)在2026年第一季度表现优于基准指数。根据文章，彭博美国公司指数在该季度录得-0.54%的回报率，而GXIG基于净值和市场价格均跑赢基准，主要得益于有利的证券选择。文章指出，美国投资级信贷利差在同一期间扩大了11个基点，大部分扩大幅度发生在2月至3月期间。作者将此归因于美联储降息预期下降、日本政府债券收益率上升以及美伊战争爆发导致的不利环境。文章提到，如果战争局势进一步恶化或通胀持续超预期，可能对债券市场造成更大压力。对于投资者而言，该ETF在动荡市场环境中展现出相对优势，但需关注地缘政治风险对信用利差的潜在影响。

解读：ETF发行商对其产品的业绩分析和市场观点，有助于投资者了解产品表现驱动因素

GLOBAL X 2. 商品追踪：2026年4月

Global X · 2026-05-18

Global X研究团队发布2026年4月商品追踪报告，涵盖贵金属、铀、铜及新兴技术材料市场最新动态。核能领域迎来里程碑进展，两家小型模块化反应堆(SMR)开发商在美国启动十年来首批商业核电项目；中国冶炼厂对铜精矿需求相对强劲，但硫酸供应短缺可能影响年内产出；黄金和白银在4月初回补部分3月跌幅，中印买家加大实物金属采购力度。作者认为核能监管环境正朝着有利方向发展，锂和稀土领域的交易活动持续进行。对于投资者而言，供应链韧性建设可能成为未来关注重点，商品市场的短期冲击与长期影响值得关注。

解读：Global X对大宗商品市场的专业分析，对投资相关商品ETF的投资者具有重要参考价值

GLOBAL X 3. Global X新兴市场债券ETF(EMBD)2026年一季度评论

Global X · 2026-05-15

新兴市场债券在2026年第一季度表现疲软，地缘政治冲击成为主要拖累因素。JPMorgan EMBI Global Core指数下跌1.93%，美国-以色列对伊朗的攻击及油价飙升引发避险情绪。基金表现相对较好，EMBD净值回报率为-1.53%，较基准指数实现40个基点的相对跑赢。作者指出，若霍尔木兹海峡存在通行受扰风险，将加剧新兴市场债务内部的分化，能源出口国表现相对更具韧性，而能源进口国面临更大压力。乌克兰因停火前景黯淡等因素成为最差表现者。对于投资者而言，该资产类别在地缘政治紧张时期呈现明显的内部差异，需要关注各国对能源价格和地缘风险的不同敏感度。

解读：ETF发行商对其新兴市场债券产品的详细业绩分析，有助于投资者评估地缘政治风险对相关ETF的影响

GX Global X ETF 表现排行

#	Ticker	Name	Close	1D	1W	1M	1Y
1	HYDR	氢能	72.85	+2.20%	+20.12%	+40.75%	+296.57%
2	ORBX	轨道	75.28	+7.70%	+19.34%	+46.08%	-
3	CHPX	芯片	99.61	+5.25%	+15.37%	+27.28%	-

#	Ticker	Name	Close	1D	1W	1M	1Y
4	SNSR	物联网	52.27	+3.75%	+13.09%	+17.38%	+49.90%
5	GXDW	GXDW	30.16	+2.81%	+10.39%	+14.59%	+24.51%
6	COPX	铜矿	87.51	+4.99%	+10.26%	+6.24%	+111.43%
7	BKCH	区块链	87.88	+1.87%	+10.06%	+15.41%	+97.08%
8	DRIV	自动驾驶	41.62	+3.01%	+9.95%	+15.26%	+89.70%
9	COLO	COLO	39.48	+5.87%	+9.61%	-2.88%	+35.11%
10	CTEC	CTEC	74.17	+0.33%	+9.43%	+11.49%	+125.49%
11	AIQ	AI & 科技	65.20	+3.81%	+7.95%	+18.24%	+63.20%
12	GREK	希腊	73.39	+4.04%	+7.88%	+4.54%	+37.87%
13	URA	URA	50.86	+3.88%	+7.75%	-8.05%	+59.79%
14	EMM	新兴市场	44.52	+3.89%	+7.62%	+8.32%	+58.52%
15	GNOM	GNOM	47.08	+1.16%	+7.25%	+2.41%	+53.01%
16	MLPR	MLPR	75.34	+2.52%	+6.86%	+12.33%	+23.62%
17	RSSL	RSSL	113.80	+1.99%	+6.55%	+5.03%	+43.00%
18	EART	地球	32.78	+2.54%	+6.09%	+2.12%	+115.05%
19	SIL	SIL	91.33	+3.65%	+5.60%	-3.73%	+114.09%
20	LIT	锂 & 电池	86.35	+1.25%	+5.59%	+3.06%	+128.02%
21	BUG	网络安全	34.55	+0.57%	+5.48%	+30.41%	-0.65%
22	DTCR	DTCR	31.12	+2.13%	+5.42%	+7.87%	+79.78%
23	TYLG	TYLG	41.67	+1.93%	+5.39%	+8.47%	+35.58%
24	BOTZ	机器人 & AI	40.90	+1.50%	+5.16%	+9.46%	+33.77%
25	GURU	GURU	67.00	+1.43%	+5.07%	+5.04%	+31.85%
26	ARGT	阿根廷	92.48	+2.30%	+4.90%	+0.87%	-0.54%
27	AUAU	黄金	38.11	+3.42%	+4.86%	-6.19%	-
28	NYSX	NYSX	126.13	+1.58%	+4.83%	+10.23%	-
29	PAVE	基建	56.31	+2.49%	+4.72%	+0.37%	+36.44%
30	ZAP	ZAP	34.45	+0.65%	+4.28%	+2.12%	+33.49%
31	FLOW	FLOW	38.16	+2.48%	+4.17%	+4.23%	+25.22%
32	GOEX	黄金矿企	80.30	+3.84%	+3.97%	-7.98%	+80.42%
33	NDIA	NDIA	26.80	+0.70%	+3.43%	-2.50%	-9.85%
34	AQWA	水资源	18.93	+1.37%	+3.36%	-3.96%	+3.38%
35	SHLD	SHLD	66.13	+1.50%	+3.30%	-2.13%	+19.63%
36	RNRG	可再生能源	38.69	+2.09%	+3.26%	+1.30%	+41.71%
37	QYLG	QYLG	29.92	+1.18%	+3.24%	+5.11%	+13.89%
38	CEFA	CEFA	39.96	+1.22%	+3.15%	+2.78%	+18.18%
39	KRMA	KRMA	47.77	+0.54%	+3.13%	+4.86%	+25.04%
40	SDEM	SDEM	32.80	+0.86%	+2.97%	-0.50%	+23.50%
41	BITS	BITS	68.31	-0.81%	+2.66%	+5.20%	+1.13%
42	ONOF	ONOF	40.15	+0.71%	+2.57%	+5.20%	+23.90%
43	EBIZ	EBIZ	27.86	+0.82%	+2.53%	-2.62%	-5.85%
44	ECC	ECC	4.12	+1.98%	+2.49%	+2.49%	-45.07%
45	BRAZ	BRAZ	31.00	+0.74%	+2.14%	-8.95%	+33.65%
46	SPFF	SPFF	9.50	+0.58%	+2.04%	+1.10%	+9.07%
47	QYLD	Covered Call	18.00	+0.64%	+1.95%	+0.59%	+11.70%

#	Ticker	Name	Close	1D	1W	1M	1Y
48	CATH	CATH	89.60	+0.57%	+1.92%	+4.11%	+26.66%
49	QDIV	QDIV	37.34	-0.23%	+1.80%	+1.92%	+11.56%
50	XYLG	XYLG	28.80	+0.41%	+1.74%	+3.17%	+9.82%
51	AGNG	AGNG	35.61	-0.60%	+1.46%	+0.34%	+14.95%
52	MILN	MILN	43.09	-0.12%	+1.43%	-3.04%	-5.70%
53	CHRI	CHRI	88.94	+0.74%	+1.35%	+5.31%	-
54	AUSF	AUSF	49.40	-0.22%	+1.33%	+1.19%	+14.34%
55	EMBD	EMBD	23.73	-0.04%	+1.32%	-0.79%	+4.12%
56	CLOU	云计算	22.91	+0.17%	+1.28%	+16.18%	+2.64%
57	XYLD	XYLD	40.54	+0.30%	+1.25%	+1.20%	+7.31%
58	HEAL	HEAL	24.70	-0.44%	+1.19%	-3.21%	-19.30%
59	GXIG	GXIG	24.89	+0.28%	+1.19%	-0.80%	-
60	QRMI	QRMI	15.54	+0.33%	+1.13%	+0.81%	-2.08%
61	PFFD	PFFD	18.90	+0.43%	+1.07%	-1.15%	+1.89%
62	DJIA	DJIA	21.77	-0.09%	+1.02%	+2.06%	+3.37%
63	ALTY	ALTY	12.40	+0.17%	+0.94%	+0.16%	+8.96%
64	SDIV	SDIV	25.31	+0.64%	+0.80%	-1.86%	+19.16%
65	DIV	DIV	19.45	-0.46%	+0.78%	+1.78%	+11.72%
66	MLDR	MLDR	48.55	+0.22%	+0.76%	-1.25%	-0.45%
67	XRMI	XRMI	17.19	+0.02%	+0.67%	+0.29%	-2.61%
68	FINX	金融科技	24.89	+0.29%	+0.59%	-3.60%	-17.50%
69	PFFV	PFFV	22.34	+0.22%	+0.45%	+0.04%	-2.32%
70	ZCBC	ZCBC	49.90	-0.16%	+0.27%	-1.13%	-
71	SLDR	SLDR	49.81	+0.21%	+0.17%	-0.42%	-0.57%
72	ZCBA	ZCBA	50.43	+0.07%	+0.15%	+1.13%	-
73	CLIP	CLIP	100.32	+0.03%	+0.07%	+0.00%	-0.01%
74	MLPD	MLPD	25.44	-0.04%	+0.04%	+2.00%	+4.99%
75	ASEA	ASEA	19.89	-0.15%	-0.06%	+2.16%	+17.51%
76	LLDR	LLDR	44.08	+1.70%	-0.36%	-2.44%	+0.94%
77	NORW	挪威	38.95	+0.13%	-0.41%	+2.66%	+35.81%
78	ZCBE	ZCBE	49.94	-0.44%	-0.44%	-1.57%	-
79	EFAS	EFAS	21.90	-0.77%	-0.50%	+0.50%	+25.79%
80	SOCL	SOCL	45.01	+1.55%	-0.51%	-3.20%	-2.24%
81	ZCBF	ZCBF	48.97	+0.05%	-0.61%	-2.01%	-
82	ZCBG	ZCBG	49.06	-1.14%	-1.14%	-1.94%	-
83	COMD	COMD	28.76	-0.48%	-1.44%	+4.44%	-
84	HERO	电竞 & 游戏	25.50	-0.08%	-1.68%	-4.30%	-11.73%
85	KROP	KROP	34.59	+0.27%	-1.71%	+1.42%	+9.77%
86	ZCBB	ZCBB	49.78	-1.78%	-1.78%	-1.78%	-
87	VNAM	VNAM	25.86	+0.25%	-2.32%	+0.41%	+57.14%
88	CHIQ	CHIQ	18.54	-0.05%	-2.42%	-6.97%	-17.45%
89	MLPA	MLP Alerian	54.81	-1.63%	-2.54%	+2.68%	+10.30%
90	MLPX	MLPX	75.60	-2.24%	-2.60%	+5.59%	+25.64%
91	IPAV	IPAV	33.47	+0.57%	-3.25%	+2.48%	+27.30%

#	Ticker	Name	Close	1D	1W	1M	1Y
92	BCI	BCI	24.65	-1.20%	-4.20%	+0.69%	+18.40%
93	BCCC	BCCC	13.42	-3.38%	-4.82%	-	-
94	LNGX	LNGX	43.06	-3.21%	-6.68%	-0.87%	-
95	EHCC	EHCC	23.63	-3.28%	-10.07%	-12.60%	-

Generated by OpenClaw · 2026-05-27 07:35 · 数据来源: Google News, Global X