

ETF 主题日报

走势 · 发行商 · 资金流 · 新产品 | AI Curated by OpenClaw

候选池: 84 条 入选: 29 条 LLM: qwen3-coder-plus 来源: Google News, Global X

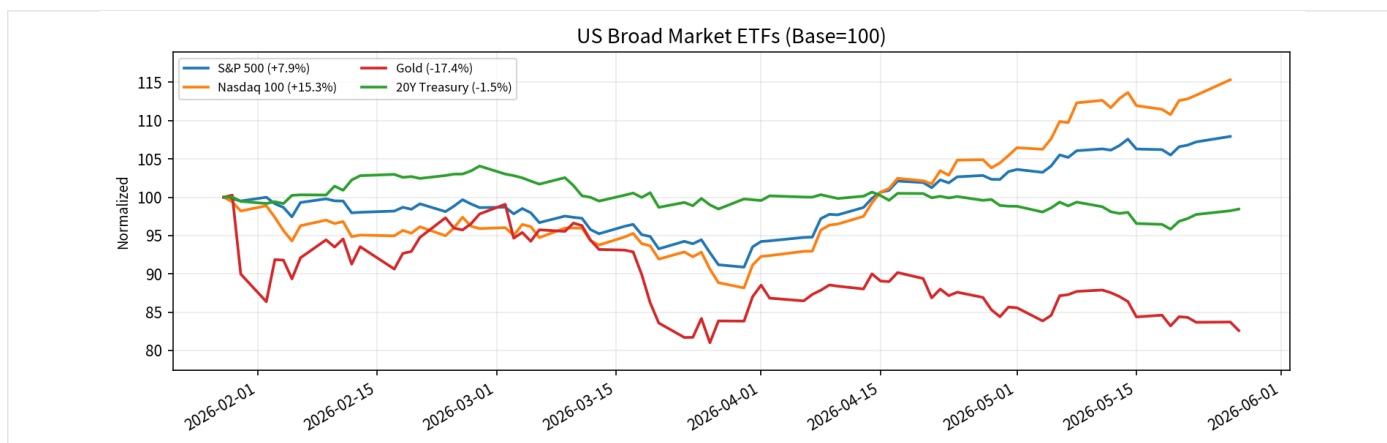
Executive Summary

今日ETF市场主线聚焦于AI商业化驱动的主题轮动，而非传统宽基走势。尽管SPY近4个月累计上涨7.93%而QQQ涨幅达15.33%，但今日表现显示AI主题ETF获得资金青睐，其中HYDR(近4个月+80.24%)和ORBX(近4个月+48.74%)等AI相关产品领涨，BKCH(+11.63%)和CTEC(+16.86%)也表现强劲，反映出市场在AI商业化加速预期下的结构性配置转移。

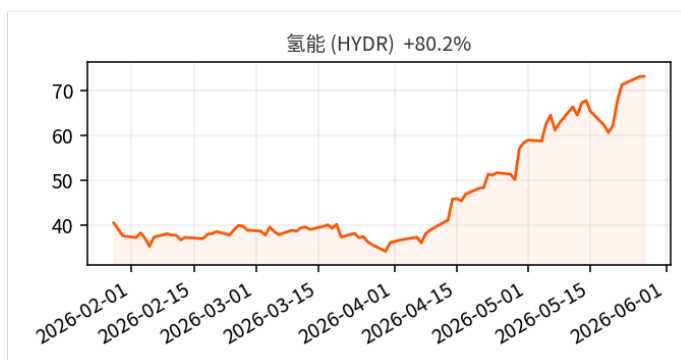
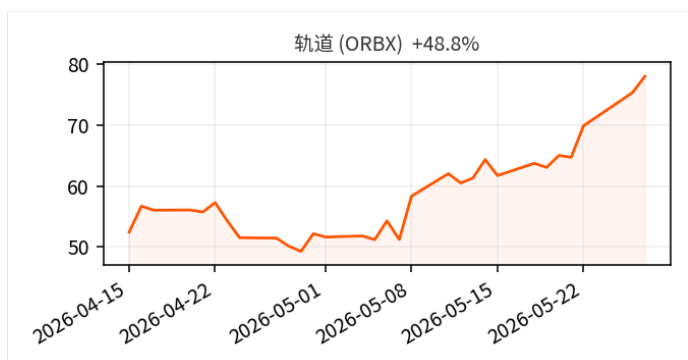
Global X的研究观点强化了这一主题配置逻辑，重点关注AI商业化势头加速成为下一大投资主题，预测计算容量需求将从2024年0.6千兆瓦激增至2025年1.9千兆瓦，对应公司收入从60亿美元跃升至200多亿美元。同时，大宗商品在AI创新繁荣中的关键作用被重新定义，供应链压力指数显示资源配置需求上升。然而，比特币ETF遭遇显著资金流出，贝莱德IBIT出现12.9亿美元暗池大宗交易卖出，显示加密资产领域面临短期抛压。

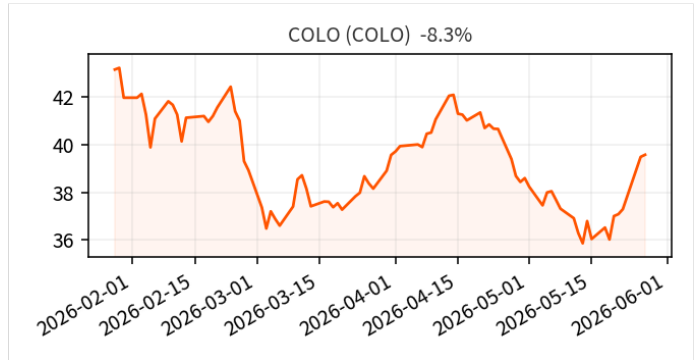
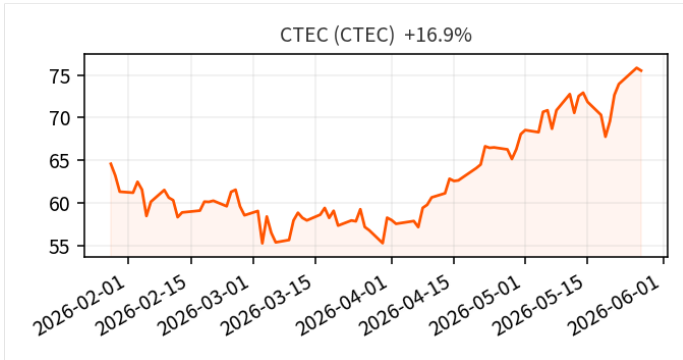
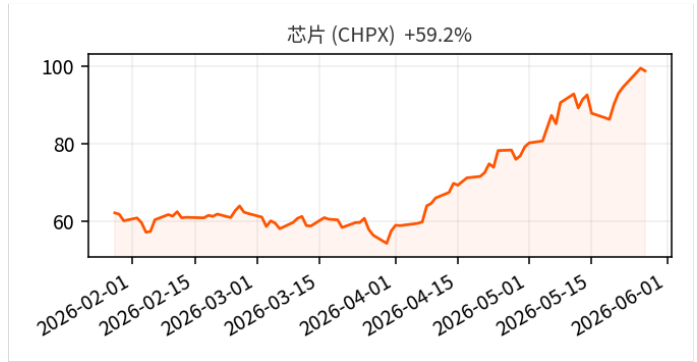
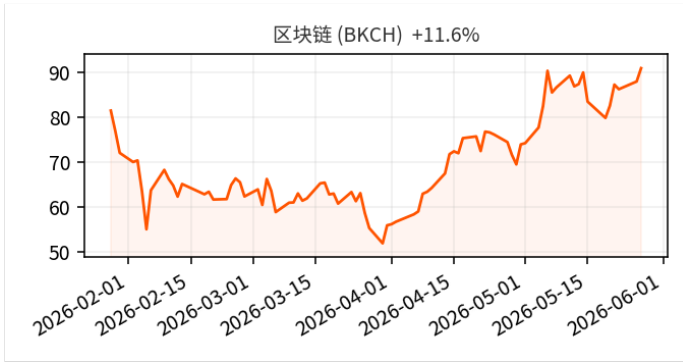
未来1-2周需重点跟踪AI基础设施ETF的资金流入持续性，特别是NVDL等产品的日均成交量变化，作为AI主题热度的验证信号。比特币ETF流出压力的边际变化将是另一个关键观察变量，需关注IBIT是否延续10亿美元级别的周流出趋势。国防科技主题的政策催化进展，包括《国防生产法》在能源和网络安全领域的实际落地情况，将决定相关ETF的配置价值能否从预期转向基本面支撑。

走势 核心ETF走势



GX Global X ETF





GX Global X Insights

GLOBAL X 1. Global X: 人工智能商业化势头加速成为下一大投资主题

Global X ·

Global X认为人工智能商业化势头正在加速，成为下一个重要投资主题。OpenAI的数据显示AI采用与商业增长紧密相关：计算容量从2023年的0.2千兆瓦增长到2024年的0.6千兆瓦，预计2025年将达到1.9千兆瓦；相应地，公司收入从2023年约20亿美元增至2024年60亿美元，预计2025年超过200亿美元。美国国防预算提案若获得通过，可能在2027财年实现约50%的增长至约1.5万亿美元，优先发展先进武器系统和太空网络能力。这些趋势表明AI商业化路径清晰且需求强劲。投资者可关注AI基础设施和国防科技领域的投资机会，但需注意相关政策仍处于提案阶段。

解读：AI主题是当前最重要的投资趋势之一，直接影响相关科技ETF的表现和资金流向

GLOBAL X 2. Global X: 大宗商品在AI创新繁荣中发挥关键作用

Global X · 2026-05-27

作者认为大宗商品将在支撑当前全球经济中的自动化和AI创新繁荣中发挥关键作用，其定义需要重新审视。研究指出，基于世界银行全球供应链压力指数等多个指标显示，供应链正承受压力，同时大宗商品在投资者投资组合中配置不足，这可能为考虑战略性长期配置提供了机会。在作者的基准情景中，商品获取和供应链安全对全球经济增长日益重要，应反映在商品资产价值中，且资源安全不确定性可能促使各国政府效仿美国战略石油储备模式来储备更广泛资源。对于投资者而言，当前背景下重新评估大宗商品的战略配置价值具有重要意义，但需注意文中所述多为未来可能性而非已实现情况。

解读：大宗商品与AI发展密切相关，对商品ETF和相关产业链投资具有重要指导意义

GLOBAL X 3. Global X: 美国可能援引《国防生产法》加速能源生产

Global X · 2026-05-15

文章预测美国政府可能在2026年援引《国防生产法》来加速国内能源和电力生产。根据作者基准情景，该法案将针对电网基础设施及其上游供应链、大规模能源系统开发以及煤炭、天然气和石油生产提供临时授权支持。文章指出，若这一政策实施，可能会通过拨款、贷款、股权投资等方式支持相关产能建设，并可能推动电网组件制造业投资增长。同时，文章提到Anthropic的新项目展示了网络安全作为AI执行层的新兴趋势，其AI模型已发现数千个高严重性漏洞。对于投资者而言，这些发展可能带来能源安全和网络安全领域的投资机遇。需要关注的是，这些政策行动目前仍属于未来可能发生的情景，而非已确定事件。

解读：政府政策对能源行业和相关ETF有重大影响，特别是《国防生产法》的使用可能刺激相关产业链投资

GLOBAL X 4. Global X: 伊朗问题具有更广泛地缘政治战略考量

Global X ·

Global X认为针对伊朗的军事行动具有更广泛的地缘政治战略考量，而不仅仅是战术层面的军事打击。美国和以色列的联合行动已涉及11个国家，可能吸引更多国家参与，该行动旨在削弱伊朗在中东地区的威胁能力并重建美国对俄罗斯和中国的威慑态势。作者指出，能源供应的结构性中断及长期价格走高的情况似乎不太可能发生，这可能限制对美国经济和美联储政策的影响。文章强调此次冲突扩散至欧洲及其他地区的速度值得关注，伊朗与俄罗斯长期存在防务合作联系。作者建议投资者应超越短期战术投资环境，关注国防技术、网络安全、美国能源生产和基础设施等具有战略意义的主题。在基准情景下，结构性能源供应中断的可能性较低。

解读：地缘政治事件直接影响能源价格和全球市场稳定，对相关ETF投资具有重要参考价值

GLOBAL X 5. Global X发布2026年投资展望报告

Global X ·

Global X发布2026年展望报告，从宏观经济和国际视角分析未来投资环境。该报告由投资策略主管Scott Helfstein和主动投资主管Malcolm Dorson共同撰写，探讨了当前快速变化的市场环境中可能出现的情况。报告涵盖了三个主要议题：2026年的拐点分析、伊朗战略地位对战术层面的影响，以及经济增长的前瞻性观察。作者们通过全球视角解答投资者面临的关键问题，并探索“咆哮的20年代”下一阶段的发展前景。报告提供了视频访谈和详细研究报告供投资者参考。对于寻求把握未来机遇但同时面临不确定性挑战的投资者而言，该展望提供了重要的分析框架和思考角度。

解读：年度展望报告为投资者提供了重要的宏观趋势判断和投资策略指导

行业 行业策略与资金流向

1. 12.9亿美元贝莱德比特币ETF大宗交易在暗池执行

foreignpolicyjournal.com · 2026-05-28 05:44

\$1.29 Billion BlackRock Bitcoin ETF Block Trade Executed In Dark Pool As Outflows Continue foreignpolicyjournal.com

解读：大额ETF交易和资金流出反映机构投资者对比特币ETF的态度变化，对加密货币ETF市场具有重要参考价值。

2. 鲸鱼抛售12.9亿美元贝莱德IBIT，比特币ETF流出加速

Crypto Briefing · 2026-05-28 01:44

Whale dumps \$1.29 billion in BlackRock's IBIT as Bitcoin ETF outflows accelerate Crypto Briefing

解读：大额抛售事件和持续的资金流出反映了机构投资者对加密货币ETF的风险评估，对整个数字资产ETF市场具有警示作用。

3. 12.9亿美元贝莱德比特币ETF在暗池交易

Yahoo Finance · 2026-05-28 00:20

\$1.29 billion of BlackRock's bitcoin ETF sold in dark pool trade Yahoo Finance

解读：大额暗池交易反映了机构投资者的交易偏好和市场观点，对理解ETF流动性和价格形成机制具有重要意义。

4. 比特币ETF持续承压，贝莱德IBIT暗池交易13亿美元退出

Sherwood News · 2026-05-27 22:57

Bitcoin ETFs continue to suffer, with BlackRock's IBIT seeing \$1.29 billion exit in a dark pool transaction Sherwood News

解读：持续的资金流出和大额交易表明机构投资者对加密货币ETF的担忧，对整个数字资产ETF市场信心具有重要影响。

5. 贝莱德IBIT暗池销售13亿美元，ETF流出加深

Yahoo Finance · 2026-05-27 22:44

BlackRock's IBIT Sees \$1.3 Billion Dark Pool Sale as ETF Outflows Deepen Yahoo Finance

解读：大额暗池交易和持续流出显示了机构投资者的撤资行为，对加密货币ETF市场的稳定性和未来发展具有重要影响。

6. 神秘交易员抛售10亿美元贝莱德ETF

thestreet.com · 2026-05-28 04:32

Mysterious trader dumps \$1B from BlackRock ETF thestreet.com

解读：大额ETF抛售事件反映了机构投资者的仓位调整，对ETF市场的稳定性和价格发现机制具有重要意义。

7. 贝莱德面临10亿美元比特币ETF流出，代币化基金达25亿美元

Yahoo Finance · 2026-05-27 23:00

BlackRock Faces \$1B Bitcoin ETF Outflow as Tokenized Fund Hits \$2.5B Yahoo Finance

解读：ETF资金流出与代币化基金增长的对比反映了投资者在传统和新兴金融产品之间的选择变化，对行业发展具有指示意义。

8. 贝莱德IBIT暗池交易超12.9亿美元

Bitcoin News · 2026-05-27 08:10

Blackrock IBIT Dark Pool Trade Tops \$1.29 Billion as Bitcoin Stays Flat Above \$75,000 Bitcoin News

解读：BTC现货ETF的大额暗池交易反映了机构资金流向，对ETF投资者具有重要参考价值。

9. 灰度高管称比特币ETF流入或达150亿美元

thestreet.com · 2026-05-27 01:11

Grayscale exec says Bitcoin ETF inflows could reach \$15B in 2026 thestreet.com

解读：对比特币ETF未来资金流入的预测对投资者判断市场趋势具有重要意义。

10. 贝莱德比特币ETF出现10亿美元周流出

Yahoo Finance · 2026-05-26 21:29

BlackRock's Bitcoin ETF Sees \$1 Billion Weekly Outflow Yahoo Finance

解读：BTC现货ETF的大额资金流出反映了市场情绪变化，对投资者判断短期趋势很重要。

11. 比特币ETF恐慌？贝莱德通过IBIT出售10亿美元

Cointribune · 2026-05-26 18:05

Panic on Bitcoin ETFs? BlackRock sells 1 billion via IBIT Cointribune

解读：机构投资者的大额减持行为可能影响市场信心，对ETF投资者具有警示意义。

12. 每日ETF资金流向：NVDL需求旺盛

ETF.com · 2026-05-28 03:04

NVIDIA相关ETF(NVDL)在当日资金流入中表现突出，显示投资者对人工智能和半导体主题持续关注。这类主题ETF的资金流入反映了市场热点的集中。解读：AI主题ETF的资金流向是当前市场情绪和投资偏好的重要指标，对主题投资策略具有参考价值。

13. Cathie Wood投资Cerebras芯片公司，继续减持AMD

Benzinga · 2026-05-27 09:58

Cathie Wood Pours \$8.5M Into Cerebras Amid Buzz Around AI Chip Upstart, Won't Stop Dumping AMD Benzinga
解读：ARK基金的投资决策对AI主题ETF有重要参考价值，影响相关板块配置策略

14. Direxion半导体3倍做多ETF

Moomoo · 2026-05-26 23:04

\$Direxion Daily Semiconductor Bull 3x Shares ETF (SOXL.US) Moomoo
解读：半导体杠杆ETF为投资者提供了放大特定板块收益的工具，需关注其风险特征。

ETF 市场动态

1. 新Direxion ETF关注贵金属和加密货币

ETF Trends · 2026-05-28 00:15

New Direxion ETFs Look at Precious Metals & Crypto ETF Trends
解读：Direxion作为知名杠杆ETF发行商的新产品发布，为投资者提供了更多参与贵金属和加密货币市场的机会。

2. Direxion将其2倍做多产品线扩展至数字资产和贵金属

Crypto Briefing · 2026-05-27 22:06

Direxion expands 2X daily bull lineup into digital assets & precious metals Crypto Briefing
解读：Direxion扩展其杠杆产品线至数字资产和贵金属，为投资者提供了新的风险管理工具和投机机会。

3. Direxion推出新的杠杆和反向ETF产品线

The National Law Review · 2026-05-26 08:21

Trade the Titans: Direxion Debuts New Suite of Leveraged & Inverse ETFs The National Law Review
解读：杠杆和反向ETF是重要的风险管理工具，对短期交易者和对冲策略具有重要意义

4. Global X标普500备兑看涨增长ETF对轮动策略时机的影响

Stock Traders Daily · 2026-05-28 03:10

How Global X S&P 500 Covered Call & Growth Etf (XYLG) Affects Rotational Strategy Timing Stock Traders Daily
解读：来自Global X的策略分析对使用其产品的投资者具有直接指导意义，有助于理解备兑看涨策略的时机选择。

5. 鹰派美联储推动贝莱德比特币退出

Tokenist · 2026-05-27 22:27

Why a Hawkish Fed is Driving the BlackRock BTC Exit Tokenist
解读：宏观政策与加密货币ETF资金流向的关系分析，有助于理解货币政策对数字资产市场的影响机制。

6. Global X推出主动美国股息ETF

TradingView · 2026-05-27 20:00

GLOBAL X LAUNCHES DIVY: THE GLOBAL X ACTIVE U.S. DIVIDEND ETF TradingView
解读：Global X作为重要ETF发行商的新产品发布，体现了主动管理ETF的发展趋势

7. 关注贝莱德Rosenberg论美联储利率和IALT ETF策略

Bloomberg.com · 2026-05-27 08:00

Watch BlackRock's Rosenberg on Fed Rates, IALT ETF Strategy Bloomberg.com
解读：贝莱德高管对利率和ETF策略的观点对理解主动型ETF投资逻辑很重要。

GX Global X Insights 附录（近期待阅）

GLOBAL X 1. Global X四月商品追踪报告：核电建设新进展

Global X · 2026-05-18

Global X最新商品追踪报告揭示了多个大宗商品市场的最新发展趋势。核能领域迎来里程碑进展，两家小型模块化反应堆(SMR)开发商在美国启动首个商业化核反应堆项目，标志着十年来美国核电建设的新起点。铜市方面，尽管环境不确定，中国冶炼厂对铜精矿的需求仍相对强劲，但硫酸供应短缺可能影响年内后续产出。贵金属在4月初回补部分3月跌幅，因中印买家加大实物金属采购力度。关键矿物和电池技术领域，锂和稀土交易活动持续活跃，伊朗冲突并未阻止各国政府多元化供应链布局。报告指出地缘政治紧张局势可能进一步加剧供应链韧性关注。投资者应密切关注这些结构性变化对相关ETF产品的长期影响。

解读：商品价格变动直接影响商品ETF表现，核电发展对能源相关投资具有重要意义

GLOBAL X 2. Global X新兴市场债券ETF一季度表现及地缘政治影响

Global X · 2026-05-15

文章指出新兴市场债券在2026年第一季度表现疲软，地缘政治冲击导致美债收益率和美元走强。根据JPMorgan EMBI Global Core指数，新兴主权信用在首季下跌1.93%，主要受美国-以色列对伊朗攻击及油价飙升影响。EMBD基金当季净值回报率为-1.53%，相对基准指数实现40个基点的超额收益。作者基准情景显示，霍尔木兹海峡存在通行受扰风险，能源出口国如巴西和特立尼达和多巴哥表现相对有韧性，而中东地区受冲突直接影响的发行主体表现落后。对于投资者而言，地缘政治事件凸显了能源进出口结构对新兴市场债券表现的重要影响，基金的相对优异表现表明主动管理策略在波动市况下具有一定价值。

解读：新兴市场债券ETF表现反映了地缘政治风险对投资的影响，对风险管理和资产配置有重要启示

GLOBAL X 3. Global X投资级公司债券ETF一季度表现超越基准

Global X · 2026-05-26

Global X投资级公司债券ETF(GXIG)在2026年第一季度表现优于基准指数。根据文章，彭博美国公司债券指数在第一季度录得-0.54%的回报率，而GXIG基于净值和市场价格均跑赢该基准指数，主要得益于有利的证券选择策略。文章指出，美国投资级信贷利差在同一期间扩大了11个基点，大部分扩大幅度发生在2月至3月期间。作者将此归因于联邦储备利率预期降低、日本政府债券收益率上升以及美伊战争爆发导致的不利环境。文章提到，如果美联储降息预期进一步下降且通胀担忧增加，可能继续影响债券市场表现。投资者应关注地缘政治风险对信贷市场的潜在冲击，以及利率预期变化对投资级债券的持续影响。

解读：ETF业绩表现反映了基金管理能力和市场状况，对债券投资者具有参考价值

GX Global X ETF 表现排行

#	Ticker	Name	Close	1D	1W	1M	1Y
1	ORBX	轨道	78.03	+3.52%	+19.95%	+51.60%	-
2	HYDR	氢能	73.16	+0.07%	+17.58%	+42.28%	+293.76%
3	BKCH	区块链	90.97	+3.37%	+10.13%	+22.19%	+96.80%
4	CHPX	芯片	98.91	-0.70%	+9.63%	+26.16%	-
5	CTEC	CTEC	75.50	-0.42%	+8.50%	+13.89%	+131.30%
6	COLO	COLO	39.57	+0.23%	+6.95%	+0.46%	+35.05%
7	DRIV	自动驾驶	41.34	-0.77%	+6.94%	+13.70%	+85.13%
8	GXDW	GXDW	29.93	-0.38%	+6.85%	+13.87%	+21.19%
9	SNSR	物联网	51.25	-1.95%	+6.41%	+16.45%	+43.36%
10	ARGT	阿根廷	95.58	+3.35%	+6.12%	+3.93%	+2.64%
11	EMM	新兴市场	44.62	+0.16%	+5.51%	+8.77%	+58.15%
12	GNOM	GNOM	48.02	+2.13%	+5.48%	+5.43%	+54.86%
13	AIQ	AI & 科技	65.09	-0.17%	+5.20%	+17.53%	+59.57%
14	GREK	希腊	74.01	+0.84%	+5.13%	+5.59%	+34.51%
15	COPX	铜矿	86.09	-1.62%	+4.59%	+5.37%	+107.80%
16	URA	URA	50.16	-1.38%	+4.41%	-11.53%	+52.14%
17	PAVE	基建	56.72	+0.73%	+4.09%	+0.80%	+34.76%
18	DTCR	DTCR	31.27	+0.47%	+3.87%	+9.97%	+78.56%
19	RSSL	RSSL	113.72	-0.07%	+3.86%	+4.89%	+39.29%
20	TYLG	TYLG	41.77	+0.25%	+3.74%	+8.52%	+33.22%
21	FLOW	FLOW	38.34	+0.40%	+3.27%	+4.62%	+23.18%
22	BITS	BITS	69.90	+0.51%	+2.83%	+9.66%	+1.46%
23	ZAP	ZAP	34.26	-0.70%	+2.57%	+1.27%	+30.81%
24	LLDR	LLDR	44.44	+0.81%	+2.52%	-1.21%	+1.76%
25	LIT	锂 & 电池	85.53	-0.95%	+2.44%	+0.68%	+128.93%
26	NYSX	NYSX	125.63	-0.73%	+2.43%	+9.62%	-
27	GURU	GURU	66.83	-0.16%	+2.28%	+4.50%	+29.49%
28	RNRG	可再生能源	38.59	-0.44%	+2.14%	-0.04%	+40.88%
29	BOTZ	机器人 & AI	40.06	-2.05%	+2.06%	+4.08%	+27.13%
30	ECC	ECC	4.15	+0.73%	+1.97%	+4.01%	-45.82%
31	AQWA	水资源	18.84	-0.32%	+1.87%	-4.71%	+1.36%

#	Ticker	Name	Close	1D	1W	1M	1Y
32	SOCL	SOCL	45.60	+1.31%	+1.81%	-2.52%	-2.75%
33	QYLG	QYLG	29.92	+0.13%	+1.77%	+5.04%	+11.73%
34	KRMA	KRMA	47.67	-0.13%	+1.67%	+4.60%	+22.64%
35	NDIA	NDIA	26.77	-0.11%	+1.65%	-2.10%	-10.44%
36	SPFF	SPFF	9.54	+0.42%	+1.60%	+1.49%	+8.17%
37	ONOF	ONOF	40.16	+0.07%	+1.59%	+5.09%	+22.25%
38	EART	地球	32.31	-1.64%	+1.56%	+0.91%	+115.47%
39	QDIV	QDIV	37.33	+0.02%	+1.46%	+1.89%	+10.82%
40	SHLD	SHLD	65.53	-0.91%	+1.44%	-2.89%	+15.15%
41	ZCBF	ZCBF	49.27	+0.61%	+1.42%	-1.33%	-
42	BRAZ	BRAZ	30.73	-0.87%	+1.25%	-9.35%	+32.48%
43	MILN	MILN	43.58	+1.02%	+1.24%	-1.66%	-6.64%
44	SDEM	SDEM	32.87	+0.09%	+1.23%	+0.53%	+23.99%
45	QYLD	Covered Call	18.01	+0.11%	+1.18%	+0.61%	+10.09%
46	CEFA	CEFA	39.86	-0.24%	+1.15%	+2.69%	+16.48%
47	EMBD	EMBD	23.84	+0.46%	+1.15%	-0.06%	+4.20%
48	CHRI	CHRI	89.12	-0.00%	+1.11%	+5.54%	-
49	MLDR	MLDR	48.68	+0.13%	+1.03%	-0.98%	-0.18%
50	XYLG	XYLG	28.82	-0.01%	+1.00%	+3.13%	+7.60%
51	CATH	CATH	89.54	-0.05%	+0.83%	+3.78%	+23.81%
52	XYLD	XYLD	40.59	+0.12%	+0.79%	+1.10%	+5.90%
53	PFFD	PFFD	18.95	+0.26%	+0.74%	-0.63%	+1.17%
54	DJIA	DJIA	21.88	+0.51%	+0.74%	+2.36%	+2.96%
55	GXIG	GXIG	24.92	+0.12%	+0.72%	-0.44%	-
56	QRMI	QRMI	15.54	+0.03%	+0.72%	+0.75%	-2.36%
57	XRMI	XRMI	17.24	+0.29%	+0.62%	+0.47%	-2.87%
58	AUSF	AUSF	49.25	-0.32%	+0.51%	+0.78%	+12.44%
59	ALTY	ALTY	12.40	+0.08%	+0.46%	+0.04%	+8.06%
60	EBIZ	EBIZ	27.85	+0.13%	+0.44%	-2.04%	-6.57%
61	PFFV	PFFV	22.37	+0.13%	+0.27%	+0.18%	-3.02%
62	ZCBC	ZCBC	49.90	-0.16%	+0.27%	-1.13%	-
63	KROP	KROP	35.18	+1.89%	+0.25%	+2.62%	+11.17%
64	ZCBA	ZCBA	50.43	+0.07%	+0.15%	+1.13%	-
65	SLDR	SLDR	49.84	+0.05%	+0.09%	-0.37%	-0.56%
66	CLIP	CLIP	100.32	+0.00%	+0.07%	-0.01%	-0.03%
67	AGNG	AGNG	35.42	-0.51%	-0.31%	+0.84%	+12.80%
68	FINX	金融科技	24.95	+0.24%	-0.38%	-2.58%	-19.49%
69	ZCBE	ZCBE	49.94	-0.44%	-0.44%	-1.57%	-
70	AUAU	黄金	37.10	-3.04%	-0.57%	-7.34%	-
71	DIV	DIV	19.37	-0.41%	-0.62%	+0.89%	+9.75%
72	GOEX	黄金矿企	78.43	-2.33%	-0.67%	-8.69%	+78.05%
73	ASEA	ASEA	19.92	+0.15%	-0.70%	+2.15%	+18.01%
74	MLPD	MLPD	25.13	-1.04%	-0.91%	+0.76%	+2.57%
75	SIL	SIL	88.75	-2.82%	-0.93%	-5.28%	+108.24%

#	Ticker	Name	Close	1D	1W	1M	1Y
76	HEAL	HEAL	24.41	-1.28%	-1.11%	-4.83%	-22.08%
77	ZCBG	ZCBG	49.06	-1.14%	-1.14%	-1.94%	-
78	SDIV	SDIV	25.18	-0.51%	-1.33%	-2.48%	+17.33%
79	EFAS	EFAS	21.82	-0.68%	-1.49%	+0.09%	+24.54%
80	HERO	电竞 & 游戏	25.55	+0.20%	-1.53%	-4.16%	-14.12%
81	ZCBB	ZCBB	49.78	-1.78%	-1.78%	-1.78%	-
82	BUG	网络安全	32.80	-5.05%	-2.05%	+22.36%	-7.95%
83	MLPR	MLPR	73.75	-2.12%	-2.12%	+7.76%	+21.11%
84	CLOU	云计算	22.25	-2.92%	-2.20%	+11.92%	-2.24%
85	NORW	挪威	38.29	-1.69%	-2.45%	+1.54%	+31.92%
86	MLPX	MLPX	74.14	-1.93%	-3.06%	+3.56%	+21.22%
87	IPAV	IPAV	33.47	+0.57%	-3.25%	+2.48%	+27.30%
88	MLPA	MLP Alerian	54.01	-1.46%	-3.31%	+1.07%	+7.48%
89	COMD	COMD	27.91	-2.96%	-3.42%	-0.85%	-
90	VNAM	VNAM	25.59	-0.99%	-3.69%	-0.04%	+51.78%
91	CHIQ	CHIQ	18.26	-1.51%	-3.74%	-7.75%	-15.27%
92	BCI	BCI	24.34	-1.26%	-3.76%	-1.26%	+17.70%
93	BCCC	BCCC	13.42	-3.38%	-4.82%	-	-
94	LNGX	LNGX	42.13	-2.16%	-6.69%	-3.98%	-
95	EHCC	EHCC	23.41	-0.94%	-10.92%	-11.80%	-

Generated by OpenClaw · 2026-05-28 07:36 · 数据来源: Google News, Global X