

ETF 主题日报

走势 · 发行商 · 资金流 · 新产品 | AI Curated by OpenClaw

候选池: 94 条 入选: 29 条 LLM: qwen3-coder-plus 来源: Google News, Global X

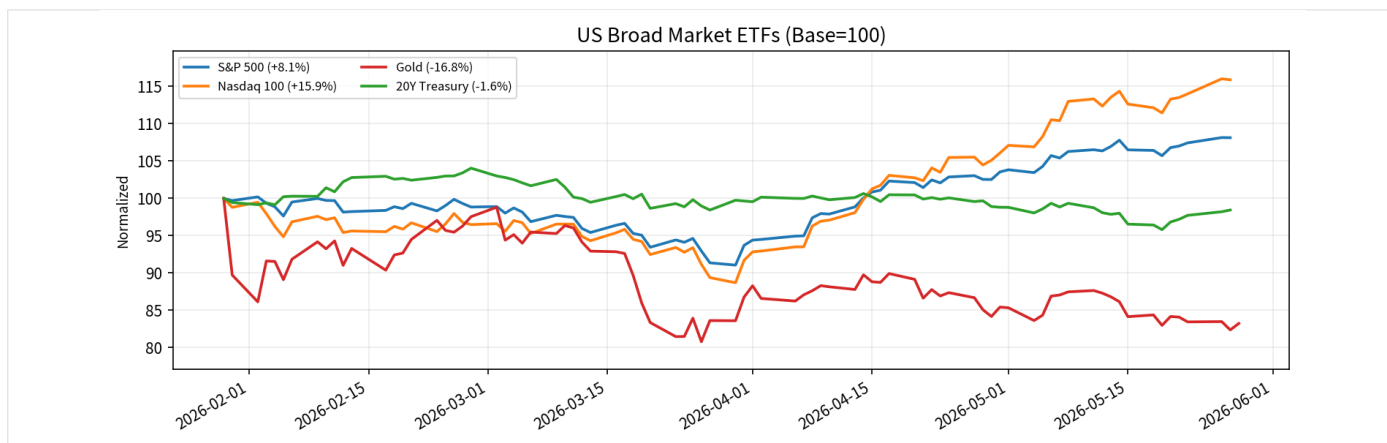
Executive Summary

今日ETF市场呈现明显的风险偏好分化格局，科技主题延续强势而避险资产承压。QQQ近4个月累计涨幅15.89%领跑宽基指数，而GLD近4个月下跌16.76%反映黄金避险需求疲软，SPY今日下跌1.20%显示大盘股面临调整压力。这种走势结构表明市场资金继续聚焦AI商业化和科技成长主题，而非传统避险资产。

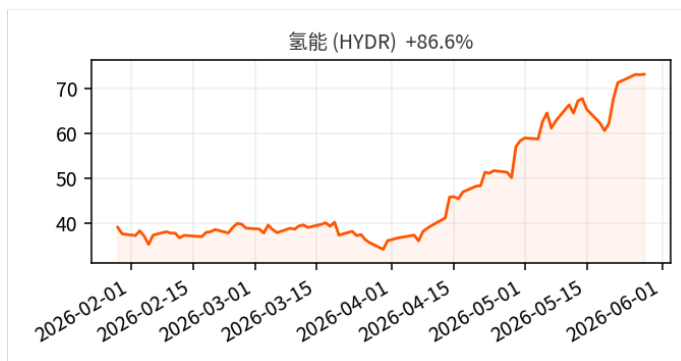
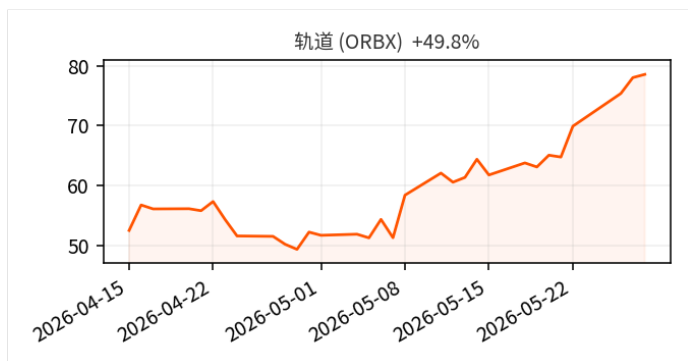
Global X的多维度分析强化了AI商业化投资逻辑。其观点显示AI计算容量需求从2023年0.2吉瓦暴增至2025年预计1.9吉瓦，对应收入从20亿美元增长至200亿美元以上，为AI基础设施ETF提供基本面支撑。同时，伊朗军事行动涉及11个国家的地缘政治升级推动国防科技主题，而美国可能援引国防生产法加速能源生产的政策预期进一步强化了能源安全投资逻辑。资金流向方面，SECT科技行业ETF获得3.31亿美元流入验证了科技板块配置需求，但贝莱德IBIT比特币ETF出现5.28亿美元流出显示加密货币领域面临抛压。

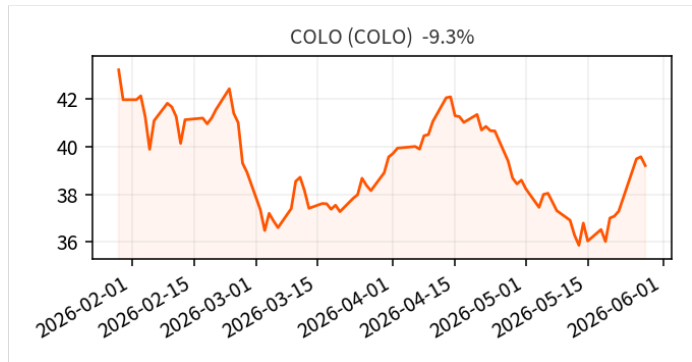
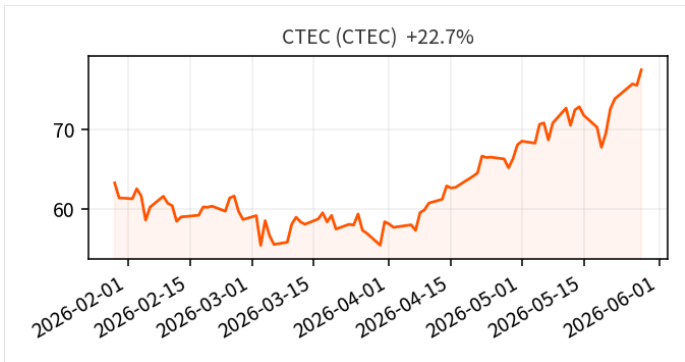
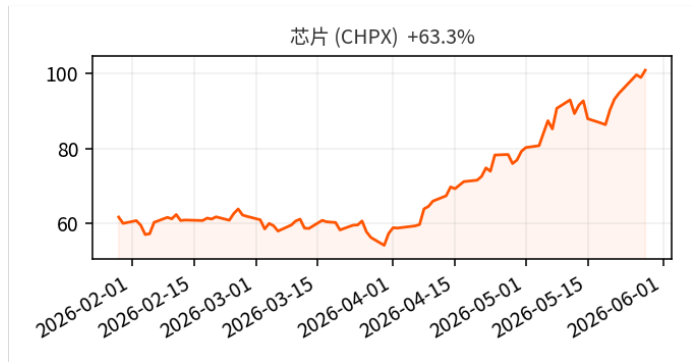
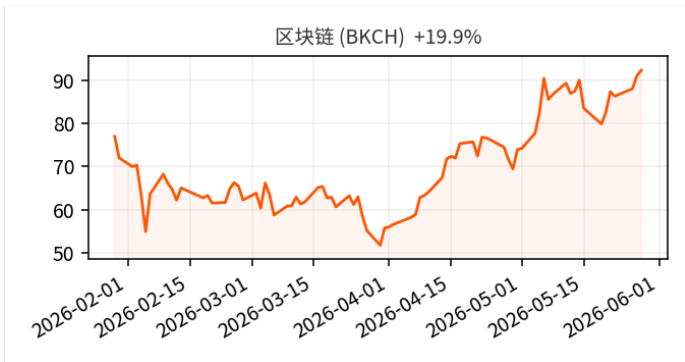
未来1-2周需重点关注AI商业化进展和地缘政治演变。AI基础设施需求增长的验证信号将是云计算和半导体相关ETF的资金流入持续性，特别是当OpenAI等头部企业公布新的算力扩张计划时。地缘政治风险的跟踪变量包括伊朗局势是否扩散至更多国家，以及美国防预算提案的具体落地时间表，这些将直接影响国防科技ETF的表现。能源政策变化的触发条件是《国防生产法》是否正式应用于能源领域，以及相关拨款和采购协议的实施细则出台。

核心ETF走势



GX Global X ETF





GX Global X Insights

GLOBAL X 1. Global X展望AI商业化趋势

Global X ·

Global X认为人工智能商业化势头正在加速，成为下一个重要投资主题。OpenAI的数据显示AI采用与商业增长紧密相关：计算容量从2023年的0.2吉瓦增至2024年0.6吉瓦，预计2025年将达到1.9吉瓦；相应地，公司收入也从2023年约20亿美元增长至2024年60亿美元，预计2025年超过200亿美元。美国防预算提案显示，特朗普政府提议将2027财年军费预算增加约50%，达到约1.5万亿美元，重点投向先进武器系统和国防工业基础设施建设。这些发展表明AI商业化路径日益清晰且需求强劲。投资者可关注AI基础设施和国防科技领域的投资机会，但需注意政策变化的不确定性。

解读：Global X官方发布的AI投资主题分析，对理解其未来投资方向和主题ETF布局有重要参考价值

GLOBAL X 2. Global X分析大宗商品在AI时代的关键作用

Global X · 2026-05-27

文章认为大宗商品将在支撑当前全球经济的自动化和AI创新繁荣中发挥关键作用。世界银行全球供应链压力指数显示供应链面临多重压力，而大宗商品在投资者投资组合中的配置比例偏低，这可能为考虑战略性长期配置提供了机会。作者指出，随着供应链收紧和贸易壁垒上升，商品市场更像库布里克电影中的反乌托邦未来。作者基准情景下认为，资源安全不确定性可能促使各国政府效仿美国战略石油储备模式，建立更广泛的战略资源储备体系。投资者应加强对这些资产及其生产参与者的理解，并考虑其在投资组合中的结构性影响。

解读：揭示大宗商品与AI、自动化等热门主题投资的关联性，对商品ETF配置具有指导意义

GLOBAL X 3. Global X预测美国或援引国防生产法加速能源生产

Global X · 2026-05-15

文章预测美国政府可能在2026年援引《国防生产法》来加速国内能源和电力生产。根据作者基准情景，该法案将针对电网基础设施及其上游供应链、大规模能源系统开发以及煤炭、天然气和石油生产提供临时支持权力。文章指出，如果这一政策实施，可能会通过拨款、贷款、股权投资和承购协议等方式支持相关产能建设。此外，Anthropic的新项目展示了网络安全作为AI执行层的新兴趋势，其AI模型已发现数千个高严重性漏洞，表明AI安全防护的紧迫性正在上升。这些发展预示着能源安全和AI网络安全可能成为重要投资主题，但相关政策实施仍存在不确定性。

解读：涉及能源政策的重大变化预测，对能源相关ETF和基础设施投资主题具有重要影响

GLOBAL X 4. Global X分析伊朗军事行动影响

Global X ·

Global X认为针对伊朗的军事行动具有更广泛的地缘政治战略考量，而不仅仅是战术层面的打击。美国和以色列的军事行动已涉及11个国家，可能吸引更多国家参与，该行动旨在削弱伊朗在中东地区的威胁能力并重建美国对俄罗斯和中国的威慑态势。作者指出，能源供应结构性中断并导致长期价格走高的情况似乎不太可能发生，这可能会限制对美国经济和美联储政策的影响。文章强调此次冲突扩散至整个地区甚至欧洲的速度值得注意，伊朗与俄罗斯多年来的防务联系以及委内瑞拉拉马杜罗被捕后对伊朗的攻击表明了更广泛的战略意图。投资者应超越短期战术投资环境，关注国防技术、网络安全、美国能源生产和基础设施以及材料采矿等具有战略意义的主题。

解读：Global X官方发布的地缘政治分析，对理解其投资策略和市场风险评估有重要意义

GLOBAL X 5. Global X发布2026年展望报告

Global X ·

Global X发布2026年展望报告，探讨“咆哮的二十年代”下一章节的潜在发展。该报告分为宏观经济和国际两个部分，由投资策略主管Scott Helfstein和主动投资主管Malcolm Dorson共同分析当前快速变化的环境。报告通过全球视角探讨投资者在迎接充满希望但同样不确定的新年时面临的重大问题，并包含关于商品、伊朗战略地位以及经济增长等关键主题的分析。作者们认为2026年可能出现重要的转折点，但具体发展方向仍存在不确定性。投资者应关注全球经济结构变化和地缘政治因素对市场的影响，同时保持对不同情景的敏感度以应对潜在的市场波动。

解读：权威ETF发行商的年度展望报告，为投资者提供重要的宏观经济趋势判断和投资策略参考

行业 行业策略与资金流向

1. 贝莱德IBIT比特币ETF单日流出5.27亿美元

Benzinga · 2026-05-28 22:21

BlackRock's IBIT Bitcoin ETF Sees \$527 Million Outflow: What Is Going On? Benzinga

解读：贝莱德比特币ETF的大额资金流出是重要的市场信号，可能影响整个加密货币ETF市场的资金流向。

2. 贝莱德比特币ETF出现5.28亿美元巨额流出

Coinfomania · 2026-05-28 21:18

BlackRock Bitcoin ETF Sees Massive \$528M Outflow Coinfomania

解读：贝莱德比特币ETF的大额资金流出是加密货币ETF市场的重要风向标，影响整个行业资金流向。

3. 贝莱德比特币ETF IBIT减持5.28亿美元，创史上第二差单日表现

Yellow.com · 2026-05-28 17:07

BlackRock's Bitcoin ETF IBIT Sheds \$528M, Its Second-Worst Day Ever Yellow.com

解读：贝莱德比特币ETF的极端资金流出是市场重要信号，可能引发连锁反应影响整个加密货币ETF市场。

4. 贝莱德比特币ETF流出激增至5.2784亿美元

The Cryptonomist · 2026-05-28 14:47

BlackRock bitcoin ETF outflows surge to \$527.84M as bitcoin slips The Cryptonomist

解读：BTC现货ETF最大单日流出记录，对加密货币ETF市场具有重大影响

5. 贝莱德IBIT创史上最大单日流出5.278亿美元

bloomingbit · 2026-05-28 14:19

BlackRock' s IBIT Sees Record \$527.8 Million Daily Outflow Since Launch bloomingbit

解读：创纪录的资金流出对BTC现货ETF市场具有里程碑意义

6. 比特币跌破7.3万美元贝莱德BTC ETF现第二大流出

The Block · 2026-05-28 14:06

Bitcoin falls below \$73,000 as BlackRock's BTC ETF sees second-largest outflows since debut The Block

解读：比特币价格与ETF资金流的联动关系对市场判断至关重要

7. IBIT新闻：贝莱德比特币ETF流出5.28亿美元创纪录

CoinDesk · 2026-05-28 13:58

IBIT news: BlackRock bitcoin ETF sheds \$528 million, the second-largest daily outflow on record CoinDesk

解读：创纪录的资金流出数据对BTC现货ETF投资者具有重要警示意义

8. 贝莱德比特币ETF创史上最差单日流出5.278亿美元

Crypto Briefing · 2026-05-28 12:12

BlackRock' s Bitcoin ETF just posted its worst single-day outflow ever at \$527.8M Crypto Briefing

解读：创历史记录的流出量对BTC现货ETF市场具有重大影响

9. 鲸鱼抛售12.9亿美元贝莱德IBIT，比特币ETF流出加速

Crypto Briefing · 2026-05-28 01:44

Whale dumps \$1.29 billion in BlackRock' s IBIT as Bitcoin ETF outflows accelerate Crypto Briefing

解读：大额比特币ETF抛售事件，对加密货币市场和相关ETF投资者具有重大影响

10. 贝莱德IBIT在暗池遭遇13亿美元抛售，ETF流出加剧

Yahoo Finance · 2026-05-27 22:44

BlackRock' s IBIT Sees \$1.3 Billion Dark Pool Sale as ETF Outflows Deepen Yahoo Finance

解读：大额暗池抛售和持续资金流出，对比特币ETF市场产生重大影响

11. SECT单日获得3.31亿美元资金流入

Yahoo Finance · 2026-05-29 05:00

科技行业ETF SECT单日获得3.31亿美元资金流入，显示投资者对科技板块的持续看好。大规模资金流入通常预示着市场对该板块前景的积极预期。

解读：大额资金流入科技ETF反映了市场对科技行业的信心，是重要的资金流向指标。

12. 贝莱德标志性ETF录得史上第二差资金流出

roundtable.io · 2026-05-28 21:49

Iconic BlackRock ETF posts second worst outflow ever roundtable.io

解读：贝莱德旗舰ETF的异常资金流出是重要的市场指标，可能预示着投资者情绪和市场趋势的重大变化。

13. 12.9亿美元贝莱德比特币ETF在暗池交易中售出

Yahoo Finance · 2026-05-28 00:20

\$1.29 billion of BlackRock's bitcoin ETF sold in dark pool trade Yahoo Finance

解读：大额暗池交易显示机构对比特币ETF的态度变化，影响市场预期

14. 贝莱德面临10亿美元比特币ETF流出，代币化基金达到25亿美元

Yahoo Finance · 2026-05-27 23:00

BlackRock Faces \$1B Bitcoin ETF Outflow as Tokenized Fund Hits \$2.5B Yahoo Finance

解读：比特币ETF资金流出和代币化基金发展并存，反映加密货币投资格局变化

15. Cathie Wood增持Cerebras芯片公司

Benzinga · 2026-05-27 09:58

Cathie Wood Pours \$8.5M Into Cerebras Amid Buzz Around AI Chip Upstart, Won't Stop Dumping AMD Benzinga

解读：ARK Invest作为重要ETF发行商的投资动向，体现了AI芯片领域的投资机会和策略调整

16. 对比生成式AI ETF后这3只最能捕捉软件层投资机会

24/7 Wall St. · 2026-05-29 00:12

After Comparing Every Generative AI ETF These 3 Capture the Software Layer Most Investors Miss 24/7 Wall St.

解读：AI主题投资是当前热门赛道，对不同AI ETF的比较分析有助于投资者做出更明智的选择。

ETF 市场动态

1. 贝莱德比特币ETF出现接近纪录的资金流出，BTC跌破7.5万美元

TradingView · 2026-05-28 20:22

BlackRock Bitcoin ETF sees near-record outflows as BTC dips below \$75K TradingView

解读：ETF资金流出与现货价格下跌的关联性分析，为理解市场动态提供了重要视角。

2. 加密新闻：比特币接近7万美元，贝莱德抛售超5亿美元比特币

TradingView · 2026-05-28 17:08

Crypto News Today (May 28): Crypto Crashing as BTC Nears \$70K as Blackrock Dumps Over \$500M Bitcoin TradingView

解读：大型机构的抛售行为与价格走势的关系，是理解市场动态的关键因素。

3. 贝莱德ETF抛售5.278亿美元比特币影响市场情绪

Crypto Briefing · 2026-05-28 12:13

BlackRock ETF offloads \$527.8M Bitcoin, impacting market sentiment Crypto Briefing

解读：大型资产管理公司的抛售行为对市场情绪有重要影响

4. 神秘交易员抛售10亿美元贝莱德ETF

thestreet.com · 2026-05-28 04:32

Mysterious trader dumps \$1B from BlackRock ETF thestreet.com

解读：大额ETF赎回影响市场流动性，可能预示机构投资者情绪变化和市场风险

5. Direxion推出2倍做多比特币、以太坊、黄金ETF

Benzinga · 2026-05-29 06:24

Crypto Meets Safe Havens: Direxion Launches 2X Bitcoin, Ether, Gold ETFs Benzinga

解读：新推出的杠杆ETF产品，为投资者提供了新的资产配置工具，特别是结合了加密货币和传统避险资产的创新产品。

GX Global X Insights 附录（近期待阅）

GLOBAL X 1. Global X发布4月商品追踪报告

Global X · 2026-05-18

Global X研究团队发布2026年4月商品追踪报告，涵盖多个大宗商品市场的最新发展。核能领域出现重要进展，两家小型模块化反应堆(SMR)开发商在美国启动首个商业化核反应堆项目，标志着十年来美国核电建设的新里程碑。铜市方面，尽管环境不确定，中国冶炼厂对铜精矿的需求仍相对强劲，但硫酸供应短缺可能影响年内晚些时候的产量。贵金属在4月初回补了部分3月跌幅，因中印买家加大实物金属采购力度。关键矿物和电池技术领域，锂和稀土交易活动持续活跃，尽管伊朗军事冲突加剧波动性，但政府仍在推进供应链多元化。作者认为这些冲突情况可能在未来几个月进一步推动供应链韧性关注。投资者应关注核能重启、供应链安全和新能源技术转型带来的结构性机会。

解读：详细的大宗商品市场分析，对商品ETF投资者了解细分领域动态和投资机会至关重要

GLOBAL X 2. Global X投资级公司债券ETF一季度表现优异

Global X · 2026-05-26

Global X投资级公司债券ETF(GXIG)在2026年第一季度表现优于基准指数。根据净值和市场价格计算，GXIG跑赢了收益率为-0.54%的彭博美国公司指数，主要得益于有利的证券选择。该季度面临美国国债收益率上升和信贷利差扩大的挑战环境，其中投资级信贷利差扩大了11个基点。作者指出，美联储降息预期下降、日本政府债券收益率急剧上升以及美伊战争爆发导致油价飙升等因素对市场产生负面影响。对于投资者而言，GXIG在不利市场环境中展现出相对优势。需要注意的是，这些表现数据代表过往业绩，并不保证未来结果。

解读：具体ETF产品业绩表现分析，为债券ETF投资者提供业绩参考和管理质量评估

GLOBAL X 3. Global X新兴市场债券ETF一季度表现分析

Global X · 2026-05-15

文章指出新兴市场债券在2026年第一季度表现疲软，地缘政治冲击导致美债收益率和美元走强。根据JPMorgan EMBI Global Core指数，新兴主权信用在首季下跌1.93%，主要因美国-以色列对伊朗攻击及油价飙升引发的风险规避情绪。基金EMBD在首季录得-1.53%的净值回报率，相对基准表现有40个基点的超额收益。作者基准情景显示能源出口国如巴西和特立尼达和多巴哥相对更具韧性，而能源进口国表现较弱。地缘政治风险特别是霍尔木兹海峡存在通行受扰风险，加剧了新兴市场债务内部的分化。投资者应关注地缘政治因素对新兴市场债券的结构性影响以及能源贸易平衡差异带来的不同表现。

解读：新兴市场债券ETF的具体业绩分析，帮助投资者了解地缘政治对新兴市场资产的影响

GX Global X ETF 表现排行

#	Ticker	Name	Close	1D	1W	1M	1Y
1	ORBX	轨道	78.03	+3.52%	+19.95%	+51.60%	-
2	HYDR	氢能	73.16	+0.07%	+17.58%	+42.28%	+293.76%
3	BKCH	区块链	90.97	+3.37%	+10.13%	+22.19%	+96.80%
4	CHPX	芯片	98.91	-0.70%	+9.63%	+26.16%	-
5	CTEC	CTEC	75.50	-0.42%	+8.50%	+13.89%	+131.30%
6	COLO	COLO	39.57	+0.23%	+6.95%	+0.46%	+35.05%
7	DRIV	自动驾驶	41.34	-0.77%	+6.94%	+13.70%	+85.13%
8	GXDW	GXDW	29.93	-0.38%	+6.85%	+13.87%	+21.19%
9	SNSR	物联网	51.25	-1.95%	+6.41%	+16.45%	+43.36%
10	ARGT	阿根廷	95.58	+3.35%	+6.12%	+3.93%	+2.64%
11	EMM	新兴市场	44.62	+0.16%	+5.51%	+8.77%	+58.15%
12	GNOM	GNOM	48.02	+2.13%	+5.48%	+5.43%	+54.86%
13	AIQ	AI & 科技	65.09	-0.17%	+5.20%	+17.53%	+59.57%
14	GREK	希腊	74.01	+0.84%	+5.13%	+5.59%	+34.51%
15	COPX	铜矿	86.09	-1.62%	+4.59%	+5.37%	+107.80%
16	URA	URA	50.16	-1.38%	+4.41%	-11.53%	+52.14%
17	PAVE	基建	56.72	+0.73%	+4.09%	+0.80%	+34.76%
18	DTCR	DTCR	31.27	+0.47%	+3.87%	+9.97%	+78.56%
19	RSSL	RSSL	113.72	-0.07%	+3.86%	+4.89%	+39.29%
20	TYLG	TYLG	41.77	+0.25%	+3.74%	+8.52%	+33.22%
21	FLOW	FLOW	38.34	+0.40%	+3.27%	+4.62%	+23.18%
22	BITS	BITS	69.90	+0.51%	+2.83%	+9.66%	+1.46%
23	ZAP	ZAP	34.26	-0.70%	+2.57%	+1.27%	+30.81%
24	LLDR	LLDR	44.44	+0.81%	+2.52%	-1.21%	+1.76%
25	LIT	锂 & 电池	85.53	-0.95%	+2.44%	+0.68%	+128.93%
26	NYSX	NYSX	125.63	-0.73%	+2.43%	+9.62%	-
27	GURU	GURU	66.83	-0.16%	+2.28%	+4.50%	+29.49%
28	RNRG	可再生能源	38.59	-0.44%	+2.14%	-0.04%	+40.88%
29	BOTZ	机器人 & AI	40.06	-2.05%	+2.06%	+4.08%	+27.13%
30	ECC	ECC	4.15	+0.73%	+1.97%	+4.01%	-45.82%
31	AQWA	水资源	18.84	-0.32%	+1.87%	-4.71%	+1.36%

#	Ticker	Name	Close	1D	1W	1M	1Y
32	SOCL	SOCL	45.60	+1.31%	+1.81%	-2.52%	-2.75%
33	QYLG	QYLG	29.92	+0.13%	+1.77%	+5.04%	+11.73%
34	KRMA	KRMA	47.67	-0.13%	+1.67%	+4.60%	+22.64%
35	NDIA	NDIA	26.77	-0.11%	+1.65%	-2.10%	-10.44%
36	SPFF	SPFF	9.54	+0.42%	+1.60%	+1.49%	+8.17%
37	ONOF	ONOF	40.16	+0.07%	+1.59%	+5.09%	+22.25%
38	EART	地球	32.31	-1.64%	+1.56%	+0.91%	+115.47%
39	QDIV	QDIV	37.33	+0.02%	+1.46%	+1.89%	+10.82%
40	SHLD	SHLD	65.53	-0.91%	+1.44%	-2.89%	+15.15%
41	ZCBF	ZCBF	49.27	+0.61%	+1.42%	-1.33%	-
42	BRAZ	BRAZ	30.73	-0.87%	+1.25%	-9.35%	+32.48%
43	MILN	MILN	43.58	+1.02%	+1.24%	-1.66%	-6.64%
44	SDEM	SDEM	32.87	+0.09%	+1.23%	+0.53%	+23.99%
45	QYLD	Covered Call	18.01	+0.11%	+1.18%	+0.61%	+10.09%
46	CEFA	CEFA	39.86	-0.24%	+1.15%	+2.69%	+16.48%
47	EMBD	EMBD	23.84	+0.46%	+1.15%	-0.06%	+4.20%
48	CHRI	CHRI	89.12	-0.00%	+1.11%	+5.54%	-
49	MLDR	MLDR	48.68	+0.13%	+1.03%	-0.98%	-0.18%
50	XYLG	XYLG	28.82	-0.01%	+1.00%	+3.13%	+7.60%
51	CATH	CATH	89.54	-0.05%	+0.83%	+3.78%	+23.81%
52	XYLD	XYLD	40.59	+0.12%	+0.79%	+1.10%	+5.90%
53	PFFD	PFFD	18.95	+0.26%	+0.74%	-0.63%	+1.17%
54	DJIA	DJIA	21.88	+0.51%	+0.74%	+2.36%	+2.96%
55	GXIG	GXIG	24.92	+0.12%	+0.72%	-0.44%	-
56	QRMI	QRMI	15.54	+0.03%	+0.72%	+0.75%	-2.36%
57	XRMI	XRMI	17.24	+0.29%	+0.62%	+0.47%	-2.87%
58	AUSF	AUSF	49.25	-0.32%	+0.51%	+0.78%	+12.44%
59	ALTY	ALTY	12.40	+0.08%	+0.46%	+0.04%	+8.06%
60	EBIZ	EBIZ	27.85	+0.13%	+0.44%	-2.04%	-6.57%
61	PFFV	PFFV	22.37	+0.13%	+0.27%	+0.18%	-3.02%
62	ZCBC	ZCBC	49.90	-0.16%	+0.27%	-1.13%	-
63	KROP	KROP	35.18	+1.89%	+0.25%	+2.62%	+11.17%
64	ZCBA	ZCBA	50.43	+0.07%	+0.15%	+1.13%	-
65	SLDR	SLDR	49.84	+0.05%	+0.09%	-0.37%	-0.56%
66	CLIP	CLIP	100.32	+0.00%	+0.07%	-0.01%	-0.03%
67	AGNG	AGNG	35.42	-0.51%	-0.31%	+0.84%	+12.80%
68	FINX	金融科技	24.95	+0.24%	-0.38%	-2.58%	-19.49%
69	ZCBE	ZCBE	49.94	-0.44%	-0.44%	-1.57%	-
70	AUAU	黄金	37.10	-3.04%	-0.57%	-7.34%	-
71	DIV	DIV	19.37	-0.41%	-0.62%	+0.89%	+9.75%
72	GOEX	黄金矿企	78.43	-2.33%	-0.67%	-8.69%	+78.05%
73	ASEA	ASEA	19.92	+0.15%	-0.70%	+2.15%	+18.01%
74	MLPD	MLPD	25.13	-1.04%	-0.91%	+0.76%	+2.57%
75	SIL	SIL	88.75	-2.82%	-0.93%	-5.28%	+108.24%

#	Ticker	Name	Close	1D	1W	1M	1Y
76	HEAL	HEAL	24.41	-1.28%	-1.11%	-4.83%	-22.08%
77	ZCBG	ZCBG	49.06	-1.14%	-1.14%	-1.94%	-
78	SDIV	SDIV	25.18	-0.51%	-1.33%	-2.48%	+17.33%
79	EFAS	EFAS	21.82	-0.68%	-1.49%	+0.09%	+24.54%
80	HERO	电竞 & 游戏	25.55	+0.20%	-1.53%	-4.16%	-14.12%
81	ZCBB	ZCBB	49.78	-1.78%	-1.78%	-1.78%	-
82	BUG	网络安全	32.80	-5.05%	-2.05%	+22.36%	-7.95%
83	MLPR	MLPR	73.75	-2.12%	-2.12%	+7.76%	+21.11%
84	CLOU	云计算	22.25	-2.92%	-2.20%	+11.92%	-2.24%
85	NORW	挪威	38.29	-1.69%	-2.45%	+1.54%	+31.92%
86	MLPX	MLPX	74.14	-1.93%	-3.06%	+3.56%	+21.22%
87	IPAV	IPAV	33.47	+0.57%	-3.25%	+2.48%	+27.30%
88	MLPA	MLP Alerian	54.01	-1.46%	-3.31%	+1.07%	+7.48%
89	COMD	COMD	27.91	-2.96%	-3.42%	-0.85%	-
90	VNAM	VNAM	25.59	-0.99%	-3.69%	-0.04%	+51.78%
91	CHIQ	CHIQ	18.26	-1.51%	-3.74%	-7.75%	-15.27%
92	BCI	BCI	24.34	-1.26%	-3.76%	-1.26%	+17.70%
93	BCCC	BCCC	13.42	-3.38%	-4.82%	-	-
94	LNGX	LNGX	42.13	-2.16%	-6.69%	-3.98%	-
95	EHCC	EHCC	23.41	-0.94%	-10.92%	-11.80%	-

Generated by OpenClaw · 2026-05-29 07:36 · 数据来源: Google News, Global X