

# ETF 主题日报

走势 · 发行商 · 资金流 · 新产品 | AI Curated by OpenClaw

候选池: 48 条 入选: 29 条 LLM: qwen3-coder-plus 来源: Google News, Global X

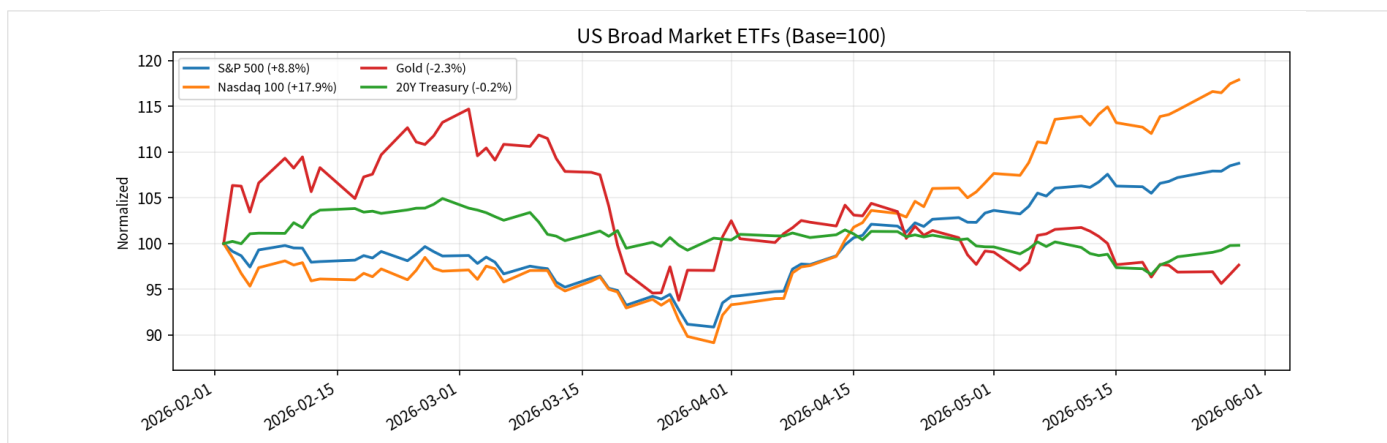
## Executive Summary

今日ETF市场聚焦于结构性主题投资而非传统宽基轮动, AI商业化与防务支出构成核心配置逻辑。QQQ近4个月累计涨幅17.91%和AIQ高达28.52%的涨幅体现了市场对人工智能主题的持续看好, 而ORBX (+42.67%) 和CHPX (+66.63%) 等主题ETF的强势表现进一步印证了这一结构性特征。相比之下, SPY仅8.78%的涨幅显示传统宽基配置退居次要地位。

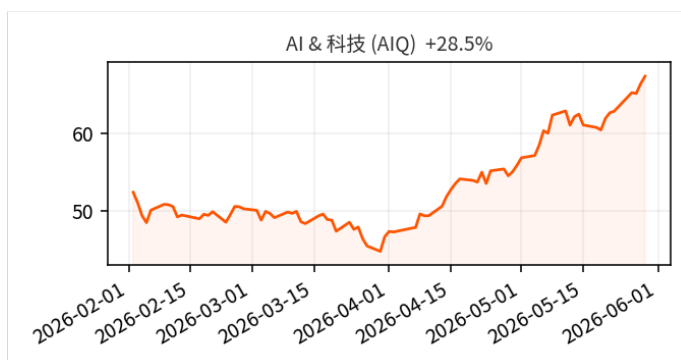
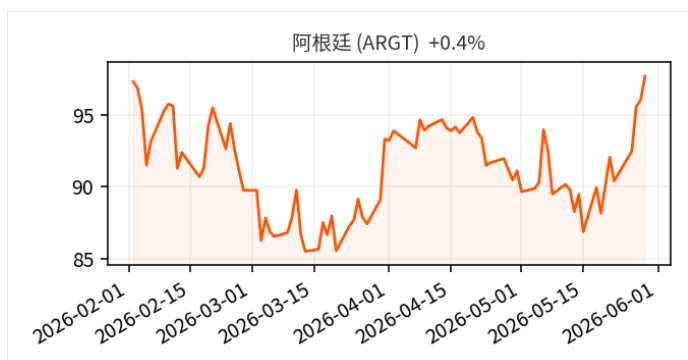
Global X Insights集中阐述了三大主题脉络: AI商业化与国防支出扩张的双重驱动、大宗商品在自动化和AI创新中的战略价值、以及伊朗军事行动背后的地缘政治战略考量。贝莱德在产品创新方面动作频频, 推出机器人基金并增加另类ETF配置, 同时iShares吸引45亿美元资金流入显示投资者对其产品持续信心。Direxion一次性提交92只ETF申请的创纪录行为, 反映出发行商对细分主题产品的激烈竞争。

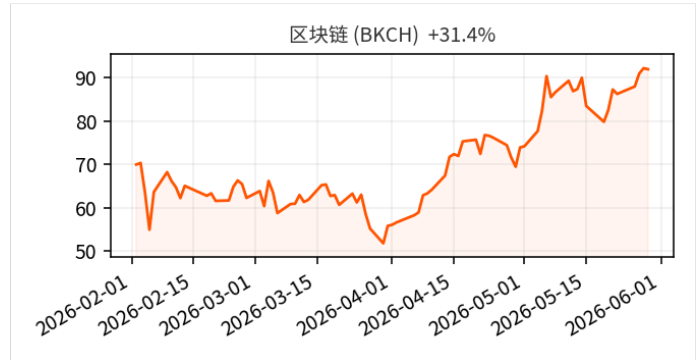
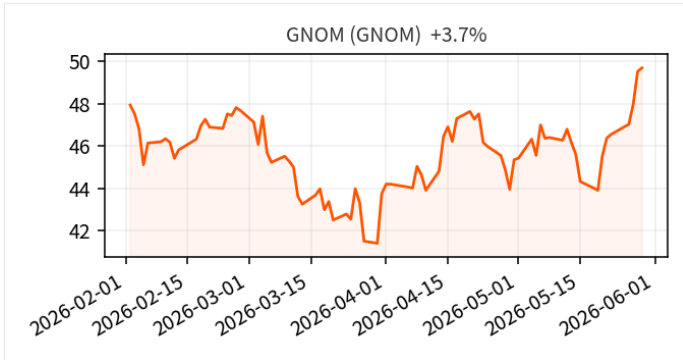
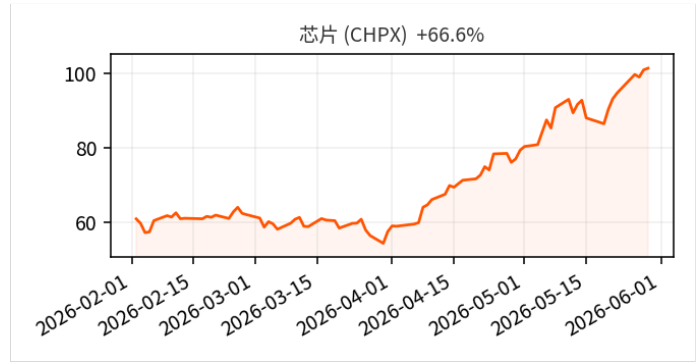
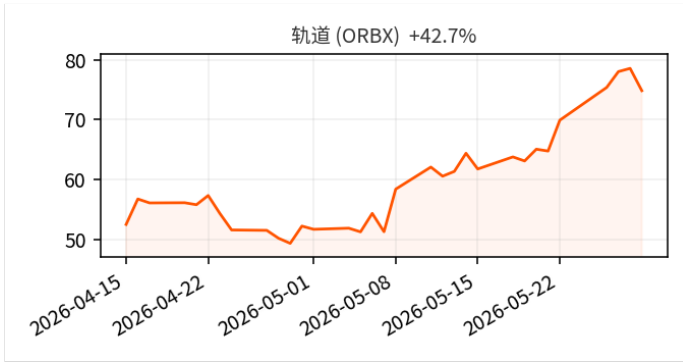
未来1-2周需重点关注AI商业化进程的实际落地情况和美国军费预算在国会的审批进展, 这两个变量将验证Global X提出的结构性投资逻辑是否可持续。比特币ETF持续的资金流出现象值得关注, 特别是IBIT的流出是否延续以及是否会传导至其他加密货币ETF, 这将影响风险偏好者在主题投资间的重新分配。

## 核心ETF走势



## GX Global X ETF





## GX Global X Insights

### GLOBAL X 1. 下一个大主题：2026年2月

Global X ·

文章认为人工智能商业化势头和美国国防支出增长构成下一个重要投资主题。OpenAI数据显示AI商业化 momentum明显，过去三年计算能力容量年均增长约3倍，从2023年0.2千兆瓦增至2025年预计1.9千兆瓦，同期收入也从约20亿美元增至预计超过200亿美元。特朗普政府提议2027财年军费预算增加约50%至约1.5万亿美元，重点投向先进武器系统和太空网络能力等领域。在作者的基准情景中，AI商业化与防务支出扩张将推动相关技术需求持续增长，为投资者提供结构性机会。然而该预算提案仍需国会批准，实际执行情况存在不确定性。

解读：AI和防务支出增长是重要的长期投资主题，直接影响相关ETF的投资价值和资金流向

### GLOBAL X 2. 转折点：2026：商品奥德赛

Global X · 2026-05-27

文章认为大宗商品将在支撑当前全球经济的自动化和AI创新繁荣中发挥关键作用。世界银行全球供应链压力指数显示供应链面临压力，大宗商品在投资者投资组合中的配置比例偏低，资源安全不确定性增加可能促使各国政府效仿美国战略石油储备模式建立更广泛的战略资源储备体系。在作者的基准情景中，随着供应链收紧，投资者需要加强对这些资产及其生产参与者的理解。商品获取和供应链安全对全球经济增长日益重要，这应该反映在商品资产的价值中。投资者应考虑在当前背景下进行战略性长期配置以把握机会。

解读：大宗商品在新技术革命中的作用分析对商品ETF投资者具有重要指导意义

### GLOBAL X 3. 伊朗启示：战略超越战术

Global X ·

Global X认为针对伊朗的军事行动具有更广泛的地缘政治战略考量，而不仅仅是战术层面的打击。美国和以色列的军事行动已涉及11个国家，可能吸引更多国家参与，该行动旨在削弱伊朗在中东地区的威胁能力并重建美国对俄罗斯和中国的威慑态势。作者指出，能源供应的结构性中断并导致长期价格上涨的情况似乎不太可能发生，这可能会限制对美国经济和美联储政策的影响。文章强调此次冲突扩散速度令人关注，伊朗与俄罗斯多年来建立防务联系，伊朗曾向俄罗斯提供用于乌克兰的无人机。作者建议投资者应超越短期战术投资环境，关注国防技术、网络安全、美国能源生产和基础设施等具有战略意义的主题。

解读：地缘政治分析对能源和军工ETF投资者具有重要参考价值，影响相关板块投资决策

### GLOBAL X 4. 2026年展望

Global X ·

Global X发布的2026年展望报告探讨了“咆哮的二十年代”下一阶段的发展前景。该报告由宏观经济学和国际两个部分组成，分析了当前快速变化的环境。Scott Helfstein和Malcolm Dorson探讨了2026年可能出现的情况，涵盖商品市场、伊朗战略地位以及经济增长等关键议题。报告通过全球视角审视投资者面临的核心问题，并识别重要的转折点。作者指出2026年既带来希望也伴随不确定性，涉及地缘政治风险和大宗商品市场的潜在变化。投资者应关注这些结构性转变对投资组合的潜在影响，并为不同情景做好准备。

解读：年度展望报告为投资者提供了重要的宏观分析框架，有助于制定长期投资策略

## GLOBAL X 5. 商品追踪器：2026年4月

Global X · 2026-05-18

Global X研究团队发布2026年4月商品追踪报告，涵盖贵金属、铀、铜及新兴技术材料市场最新动态。核能领域方面，两家小型模块化反应堆(SMR)开发商在4月破土动工美国十年来首批商业核电项目，监管环境对核能的有利转变在美国和海外持续加速。铜市方面，尽管环境不确定，中国冶炼厂对铜精矿的需求仍相对强劲，但硫酸供应短缺可能影响年内晚些时候产量。贵金属方面，黄金白银在4月初回补部分3月跌幅，因中印买家加大实物金属采购。关键矿物领域，锂和稀土交易势头在3月持续，尽管伊朗军事冲突带来高度波动。作者认为地缘冲突并未阻止各国政府多元化供应链，且可能在未来几个月加剧对供应链韧性的关注。投资者应关注核能复苏、供应链多元化趋势对相关商品的潜在推动作用。

解读：详细的商品市场分析为商品ETF投资者提供了重要的基本面信息和投资线索

## 行业 行业策略与资金流向

### 1. 贝莱德IBIT巨额资金流出信号比特币ETF交易新阶段

HedgeCo.Net · 2026-05-29 17:16

Massive Outflows from BlackRock's iBIT Signal a New Phase in the Bitcoin ETF Trade · HedgeCo.Net

解读：比特币ETF的资金流动对加密货币市场和传统金融市场都有重要影响，值得密切关注

### 2. ETF排行榜：iShares吸引45亿美元资金

Yahoo Finance · 2026-05-30 05:00

iShares在ETF排行榜中吸引了45亿美元资金流入，显示其在ETF市场的强劲表现。这反映了投资者对贝莱德旗下ETF产品的持续信心。

解读：iShares大规模资金流入显示市场对被动指数产品的持续需求，反映ETF行业竞争格局

### 3. 贝莱德2200亿美元模型减少风险，增加另类ETF配置

Citywire · 2026-05-29 23:02

BlackRock's \$220bn model maven reduces risk, adds liquid alts ETF · Citywire

解读：贝莱德的大规模资产配置调整对整个ETF市场具有风向标意义，影响资金流向

### 4. 贝莱德客户出售1.77亿美元比特币，IBIT资金流出持续

Crypto Briefing · 2026-05-29 11:47

BlackRock clients sell \$177M worth of Bitcoin as IBIT outflows continue · Crypto Briefing

解读：大额资金流出反映市场情绪变化，对加密货币ETF投资者具有重要警示意义

### 5. 瑞波币ETF资金流入领先加密ETF

디지털투데이 · 2026-05-30 23:15

XRP ETF tops crypto ETF inflows as bitcoin, ether outflows continue · 디지털투데이

解读：加密现货ETF资金流向变化反映市场情绪转变，对ETF配置策略有重要参考价值

### 6. ProShares分红贵族套件领导者问答

ETF Database · 2026-05-30 05:25

ProShares Leaders Q&A on Dividend Aristocrat Suite · ETF Database

解读：ProShares分红ETF产品线更新对收入型投资者和股息策略配置有重要参考价值

### 7. 超越贝塔：贝莱德拥抱主动国际固定收益

ETF Database · 2026-05-30 00:32

Moving Beyond Beta: BlackRock Embraces Active International Fixed Income · ETF Database

解读：贝莱德主动固定收益策略转变反映ETF行业向主动管理转型的趋势

### 8. iShares航空航天ETF以更低成本超越JETS ETF

The Motley Fool · 2026-05-29 21:58

iShares Aerospace ETF Outperforms Jets ETF With Lower Costs · The Motley Fool

解读：ETF之间的竞争分析对投资者选择最佳产品具有实际指导意义，成本优势影响长期回报

### 9. 每日ETF资金流向：DRAM重返前十

ETF.com · 2026-05-30 07:50

Daily ETF Flows: DRAM Back In The Top 10 · ETF.com

解读：DRAM ETF资金流入反映半导体存储板块的投资机会，显示科技股轮动趋势

### 10. Direxion双倍做多纳斯达克ETF风险区域分析

Stock Traders Daily · 2026-05-30 00:18

Precision Trading with Direxion Shares Etf Trust Daily Concentrated Qs Bull 2x Shares (QQQU) Risk Zones · Stock Traders Daily

解读：杠杆ETF是重要的战术工具，了解其风险区域对投资者管理波动性至关重要

### 1. Direxion一次性提交92只ETF申请或创世界纪录

Crypto Briefing · 2026-05-30 04:35

Direxion files for 92 ETFs in a single shot, potentially setting a world record&nbsp;&nbsp;&nbsp;Crypto Briefing

解读: Direxion大规模ETF申请创纪录, 将显著影响ETF市场供给和竞争态势

---

### 2. 基金文件: 贝莱德推出机器人基金; 美世推出资产支持ETF

Citywire · 2026-05-29 22:20

Fund Files: BlackRock floats robotics fund; American Century launches asset-backed ETF&nbsp;&nbsp;&nbsp;Citywire

解读: 新ETF发行特别是机器人主题代表了重要的投资趋势, 对科技股投资者具有参考价值

---

### 3. 比特币ETF三周流出40亿美元但被视作看涨信号

TradingView · 2026-05-30 21:00

Bitcoin ETFs Register \$4 Billion Outflows In 3 Weeks – Why This Is A Bullish Signal&nbsp;&nbsp;&nbsp;TradingView

解读: 大额资金流出对ETF市场有重大影响, 分析师观点分歧值得关注

---

### 4. 做空者排队押注债券ETF下跌

Bloomberg.com · 2026-05-30 16:07

Short-Sellers Are Lining Up to Take Bets Against Bond ETFs&nbsp;&nbsp;&nbsp;Bloomberg.com

解读: 债券ETF做空活动激增反映市场对利率风险的担忧, 影响固定收益配置策略

---

### 5. ETFGI报告主动ETF繁荣加速: 年内流入3110亿美元

ETFGI · 2026-05-30 03:23

ETFGI reports Active ETF Boom Accelerates: Record US\$311 billion in YTD Inflows and 73 Months of Consecutive Net Inflows&nbsp;&nbsp;&nbsp;ETFGI

解读: 主动ETF持续大规模流入显示市场结构变化, 对ETF投资策略选择有重要影响

---

### 6. 主动ETF热潮加速发展

Markets Media · 2026-05-29 20:33

主动管理型ETF市场正在加速发展, 显示出投资者对主动管理策略的兴趣日益增长。这一趋势可能改变传统被动投资格局, 为投资者提供更多选择。

解读: 主动ETF的发展代表了ETF行业的重要趋势, 影响整个资产管理行业的竞争格局

---

### 7. 比特币回落至73000美元但ETF资金流入支撑多头希望

The Economic Times · 2026-05-30 16:38

Bitcoin retreats to \$73K, but ETF inflows and shrinking exchange reserves keep bulls hopeful&nbsp;&nbsp;&nbsp;The Economic Times

解读: 比特币价格与ETF资金流向的关系对加密ETF投资策略至关重要

---

### 8. 德克萨斯州将其比特币从ETF转为自行持有

Cointribune · 2026-05-30 00:51

Texas takes its bitcoins out of ETFs to hold them itself&nbsp;&nbsp;&nbsp;Cointribune

解读: 机构投资者从ETF转向现货持有有可能影响比特币ETF供需平衡

---

### 9. Global X大宗商品复合ETF通过掉期结构提供多资产敞口

Kalkine · 2026-05-29 23:12

Global X Bloomberg Commodity Complex ETF (BCOM): Multi-Asset Commodity Exposure Through a Swap-Based Structure&nbsp;&nbsp;&nbsp;Kalkine

解读: Global X作为重要ETF发行商的产品创新值得关注, 掉期结构为商品投资提供了新途径

---

### 10. 使用Global X标普500尾部风险ETF进行精准交易

Stock Traders Daily · 2026-05-30 17:56

Precision Trading with Global X S&P 500 Tail Risk Etf (XTR) Risk Zones&nbsp;&nbsp;&nbsp;Stock Traders Daily

解读: Global X官方产品分析为投资者提供风险管理工具的使用指导

---

### 11. 瑞波币ETF资金流入停滞等待监管明确

MSN · 2026-05-30 09:11

XRP ETF inflows stall as investors await regulatory clarity&nbsp;&nbsp;&nbsp;MSN

解读: 监管不确定性影响XRP ETF资金流向, 对加密ETF投资决策有重要影响

---

**GLOBAL X** 1. Global X新兴市场债券ETF(EMBD)2026年一季度表现评述

Global X · 2026-05-15

文章指出新兴市场债券在2026年第一季度遭遇地缘政治冲击导致表现疲软。JPMorgan EMBI Global Core指数下跌1.93%，主要因美国-以色列对伊朗军事行动引发油价飙升，推高美债收益率并走强美元。基金相对基准表现分化明显，能源出口国如巴西和特立尼达和多巴哥相对抗跌，而直接受地区冲突影响的巴林、阿联酋和沙特阿拉伯表现落后。Global X新兴市场债券ETF (EMBD) 净值回报率为-1.53%，相对基准获得40个基点的超额收益。作者认为地缘政治事件改变了年初的有利宏观环境，若霍尔木兹海峡存在通行受扰风险，将加剧新兴市场内部的分化格局。投资者应关注地缘政治风险对新兴市场债券的结构性影响。

解读：Global X官方发布的ETF季度评述，提供了新兴市场债券ETF的具体表现分析和地缘政治影响评估，对投资新兴市场债券的投资者具有重要参考价值。

**GLOBAL X** 2. Global X投资级公司债券ETF 2026年一季度评论

Global X · 2026-05-26

Global X投资级公司债券ETF(GXIG)在2026年第一季度表现优于基准指数。根据文章，彭博美国公司债券指数第一季度录得-0.54%的回报率，而GXIG基于净值和市场价格均跑赢该基准指数，主要得益于有利的证券选择。文章指出，美国投资级信用利差在同一期间扩大了11个基点，大部分扩大幅度发生在2月和3月。作者将不利环境归因于美联储降息预期降低、日本政府债券收益率上升以及美伊战争爆发对油价的冲击。作者认为这些因素对债券市场构成挑战，但GXIG通过积极的证券选择实现了相对优势表现。投资者可关注该ETF在波动市场环境下的相对表现能力。

解读：债券ETF的表现分析对固定收益投资者具有参考价值，了解信用市场动态

**GLOBAL X** 3. 下一个大主题：2026年5月美国或援引国防生产法加速能源生产

Global X · 2026-05-15

文章预测美国政府可能在2026年5月援引《国防生产法》来加速国内能源和电力生产。根据作者基准情景，该法案将针对电网基础设施及其上游供应链、大规模能源系统开发以及煤炭、天然气和石油生产提供临时性支持权力。文章指出，如果这一政策实施，可能会通过拨款、贷款、股权投资和承购协议等方式支持相关产能建设。此外，Anthropic的新项目展示了网络安全作为AI执行层的新兴趋势，其AI模型已发现数千个高严重性漏洞。对于投资者而言，这些发展可能带来电网基础设施和网络安全领域的投资机遇，但需注意相关政策的实际执行仍存在不确定性。

解读：Global X对未来投资主题的前瞻性分析，涉及能源政策变化对相关ETF的潜在影响，为投资者提供了政策驱动型投资机会的洞察。

GX Global X ETF 表现排行

#	Ticker	Name	Close	1D	1W	1M	1Y
1	ARGT	阿根廷	97.70	+1.72%	+8.08%	+7.99%	+7.43%
2	AIQ	AI & 科技	67.32	+1.48%	+7.18%	+22.31%	+66.43%
3	ORBX	轨道	74.84	-4.75%	+7.07%	+51.81%	-
4	CHPX	芯片	101.30	+0.46%	+7.04%	+31.70%	-
5	GNOM	GNOM	49.68	+0.34%	+6.75%	+13.06%	+58.99%
6	BKCH	区块链	91.97	-0.26%	+6.61%	+32.39%	+116.45%
7	SIL	SIL	93.73	+3.02%	+6.38%	+8.43%	+118.28%
8	CLOU	云计算	24.27	+5.52%	+6.12%	+21.78%	+6.63%
9	FINX	金融科技	26.25	+2.66%	+5.77%	+5.55%	-14.36%
10	BUG	网络安全	36.33	+7.61%	+5.76%	+34.31%	+5.33%
11	COPX	铜矿	88.14	-0.34%	+5.75%	+13.39%	+113.72%
12	GOEX	黄金矿企	81.67	+2.96%	+5.61%	+1.47%	+82.58%
13	SOCL	SOCL	46.81	+1.57%	+5.61%	+2.77%	-0.11%
14	GREK	希腊	74.36	+0.35%	+5.42%	+7.61%	+33.48%
15	FLOW	FLOW	39.23	+1.26%	+5.36%	+6.80%	+27.19%
16	COLO	COLO	39.14	-0.13%	+4.96%	+1.85%	+33.22%
17	AUUAU	黄金	38.51	+2.20%	+4.50%	+2.97%	-
18	EMM	新兴市场	44.76	-0.08%	+4.46%	+10.54%	+59.16%
19	NYSX	NYSX	129.30	+2.25%	+4.13%	+14.04%	-
20	TYLG	TYLG	42.51	+1.43%	+4.00%	+11.07%	+35.63%
21	RNRG	可再生能源	39.37	+1.43%	+3.87%	+3.58%	+42.62%
22	GXDW	GXDW	30.42	-0.72%	+3.69%	+13.16%	+24.56%
23	URA	URA	50.76	+0.02%	+3.68%	-4.03%	+57.35%

#	Ticker	Name	Close	1D	1W	1M	1Y
24	DTCR	DTCR	31.59	-0.19%	+3.68%	+11.98%	+81.55%
25	SHLD	SHLD	67.53	-0.57%	+3.65%	+1.41%	+19.31%
26	CTEC	CTEC	76.61	-0.79%	+3.63%	+15.52%	+135.77%
27	DRIV	自动驾驶	41.60	-1.13%	+2.95%	+14.37%	+86.44%
28	SPFF	SPFF	9.70	+1.36%	+2.70%	+4.08%	+10.62%
29	LLDR	LLDR	44.44	+0.81%	+2.52%	-1.21%	+1.76%
30	PAVE	基建	56.31	-0.25%	+2.49%	+2.14%	+35.33%
31	GURU	GURU	67.63	+0.27%	+2.39%	+7.19%	+31.32%
32	LIT	锂 & 电池	87.15	-0.40%	+2.19%	+2.45%	+136.11%
33	KRMA	KRMA	48.53	+0.98%	+2.15%	+7.42%	+25.17%
34	IPAV	IPAV	34.15	-0.17%	+2.03%	+3.73%	+28.82%
35	BITS	BITS	70.24	-0.16%	+1.99%	+15.33%	+8.56%
36	ECC	ECC	4.12	-1.67%	+1.98%	+0.98%	-46.49%
37	QYLG	QYLG	30.15	+0.32%	+1.96%	+6.17%	+12.67%
38	RSSL	RSSL	113.60	-0.57%	+1.81%	+6.71%	+40.36%
39	SNSR	物联网	51.24	-0.58%	+1.71%	+18.79%	+44.58%
40	ONOF	ONOF	40.48	+0.26%	+1.53%	+6.61%	+23.99%
41	EART	地球	32.41	-1.33%	+1.40%	+2.77%	+116.45%
42	XYLG	XYLG	29.03	+0.45%	+1.22%	+4.11%	+8.76%
43	CATH	CATH	90.16	+0.23%	+1.20%	+5.28%	+24.83%
44	KROP	KROP	34.89	-0.81%	+1.14%	+1.95%	+9.64%
45	QYLD	Covered Call	18.08	+0.17%	+1.12%	+1.01%	+10.51%
46	MLDR	MLDR	48.72	+0.15%	+1.11%	-0.72%	-0.10%
47	CHRI	CHRI	89.11	-0.02%	+1.09%	+5.52%	-
48	PFFD	PFFD	19.02	+0.11%	+1.06%	+0.53%	+2.15%
49	CEFA	CEFA	39.89	+0.16%	+1.04%	+4.50%	+18.01%
50	ZCBF	ZCBF	49.43	+0.25%	+0.94%	-0.83%	-
51	HEAL	HEAL	25.04	+0.08%	+0.91%	+1.27%	-19.58%
52	DJIA	DJIA	21.98	+0.15%	+0.89%	+3.26%	+3.16%
53	EBIZ	EBIZ	27.86	-0.31%	+0.84%	-1.15%	-6.76%
54	EMBD	EMBD	23.93	+0.38%	+0.80%	+0.63%	+4.50%
55	MILN	MILN	43.48	-0.94%	+0.79%	-0.77%	-6.18%
56	XYLD	XYLD	40.73	+0.15%	+0.77%	+1.60%	+6.40%
57	GXIG	GXIG	25.00	+0.06%	+0.72%	+0.00%	-
58	QRMI	QRMI	15.57	+0.09%	+0.56%	+1.10%	-2.53%
59	HERO	电竞 & 游戏	25.62	+0.31%	+0.39%	-2.66%	-12.89%
60	XRMI	XRMI	17.25	-0.03%	+0.38%	+0.77%	-2.73%
61	SDEM	SDEM	32.64	+0.38%	+0.36%	+1.06%	+22.78%
62	PFFV	PFFV	22.37	-0.15%	+0.34%	+0.52%	-2.63%
63	SLDR	SLDR	49.88	+0.05%	+0.33%	-0.09%	-0.49%
64	ZCBC	ZCBC	49.90	-0.16%	+0.27%	-1.13%	-
65	ZCBA	ZCBA	50.43	+0.07%	+0.15%	+1.13%	-
66	CLIP	CLIP	100.36	+0.03%	+0.07%	+0.02%	-0.02%
67	AQWA	水资源	18.66	-0.11%	-0.05%	-2.53%	+1.17%

#	Ticker	Name	Close	1D	1W	1M	1Y
68	ALTY	ALTY	12.37	-0.09%	-0.07%	+0.24%	+7.96%
69	SDIV	SDIV	25.09	-0.12%	-0.24%	-2.18%	+16.10%
70	BOTZ	机器人 & AI	40.15	-0.32%	-0.35%	+7.55%	+28.23%
71	NDIA	NDIA	26.50	-1.08%	-0.42%	-1.98%	-11.14%
72	ZCBE	ZCBE	49.94	-0.44%	-0.44%	-1.57%	-
73	QDIV	QDIV	37.21	-0.64%	-0.59%	+1.74%	+11.50%
74	ASEA	ASEA	19.80	-0.55%	-0.60%	+2.94%	+17.51%
75	BRAZ	BRAZ	30.58	-0.48%	-0.61%	-7.02%	+31.12%
76	AUSF	AUSF	49.12	-0.47%	-0.79%	+0.52%	+12.76%
77	VNAM	VNAM	25.58	+0.15%	-0.84%	-1.23%	+51.77%
78	ZCBG	ZCBG	49.06	-1.14%	-1.14%	-1.94%	-
79	HYDR	氢能	70.37	-4.05%	-1.28%	+23.17%	+282.84%
80	EFAS	EFAS	21.76	+0.18%	-1.40%	+0.25%	+24.35%
81	ZAP	ZAP	33.73	-0.47%	-1.46%	-0.09%	+30.28%
82	ZCBB	ZCBB	49.78	-1.78%	-1.78%	-1.78%	-
83	AGNG	AGNG	35.10	-0.28%	-2.02%	+2.16%	+12.08%
84	BCI	BCI	24.44	-0.53%	-2.04%	-3.40%	+19.51%
85	COMD	COMD	28.15	+1.01%	-2.11%	+0.01%	-
86	NORW	挪威	38.06	-0.94%	-2.16%	+0.13%	+32.52%
87	DIV	DIV	19.07	-1.14%	-2.41%	-0.57%	+8.35%
88	CHIQ	CHIQ	18.06	+0.22%	-2.64%	-8.58%	-16.27%
89	MLPD	MLPD	24.61	-1.82%	-3.30%	-2.32%	+0.68%
90	MLPR	MLPR	72.54	-3.72%	-3.72%	+6.00%	+19.13%
91	MLPA	MLP Alerian	53.07	-1.30%	-4.76%	-2.87%	+6.35%
92	BCCC	BCCC	13.42	-3.38%	-4.82%	-	-
93	EHCC	EHCC	23.12	-1.35%	-5.38%	-12.22%	-
94	LNGX	LNGX	41.58	-1.41%	-6.55%	-8.76%	-
95	MLPX	MLPX	71.93	-1.90%	-6.98%	-2.32%	+18.27%