

# ETF 主题日报

走势 · 发行商 · 资金流 · 新产品 | AI Curated by OpenClaw

候选池: 35 条 入选: 16 条 LLM: qwen3-coder-plus 来源: Google News, Global X

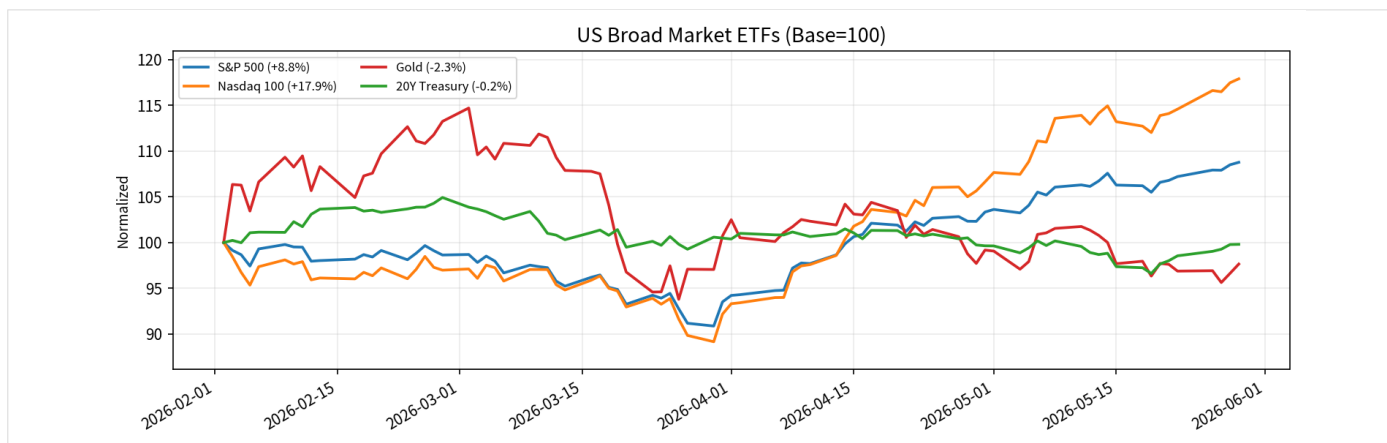
## Executive Summary

今日ETF市场聚焦AI商业化与地缘政治避险主题，QQQ近4个月累计涨17.91%领跑宽基，AIQ涨28.52%和ORBX涨42.67%等AI主题ETF表现突出，而GLD近4个月跌2.34%显示避险情绪有限。伊朗军事行动背景下，国防科技与AI基础设施成为资金配置主线，而非传统黄金避险。

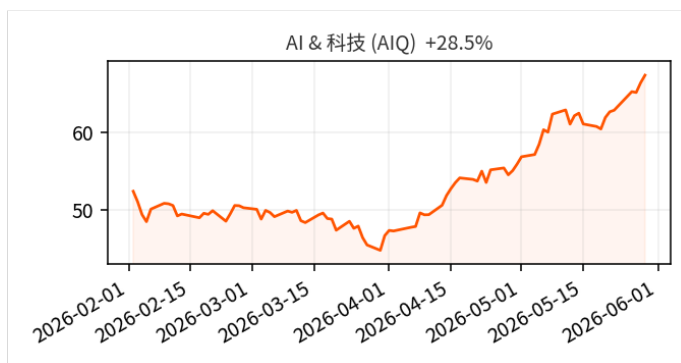
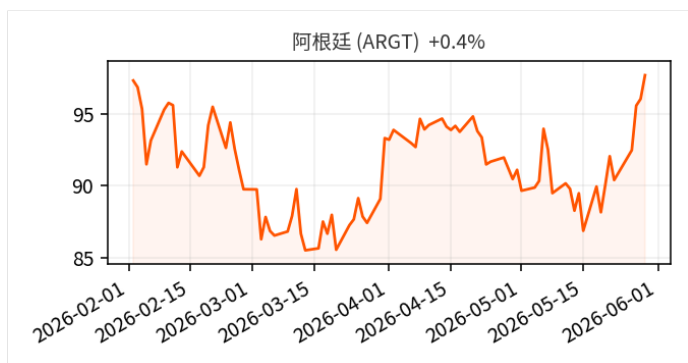
Global X观点强化AI商业化逻辑，指出AI计算能力容量三年增长3倍至1.9吉瓦，收入轨迹同步升至200亿美元，预示AI基础设施需求强劲。商品战略地位提升成为另一主题线，供应链安全考量促使各国重视战略资源储备，铀、铜等新兴技术材料获得关注。半导体细分轮动显现，DRAM相关ETF重返资金流入前十，反映内存芯片行业重新获得配置兴趣。

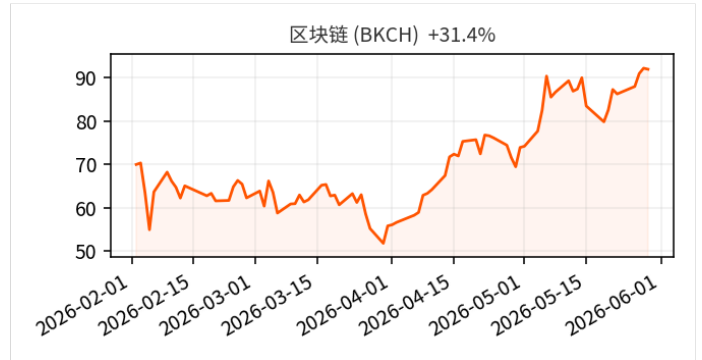
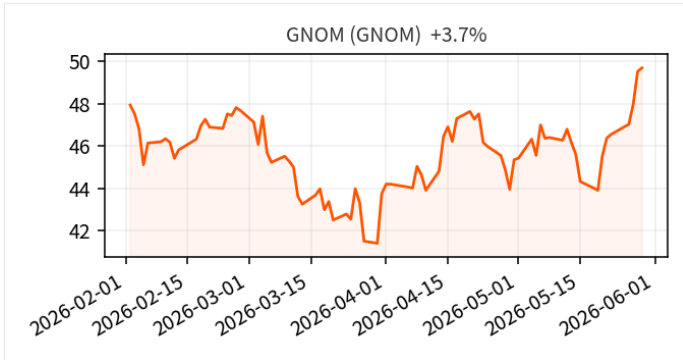
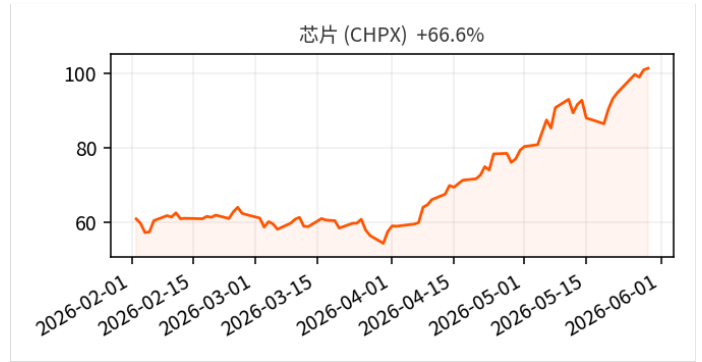
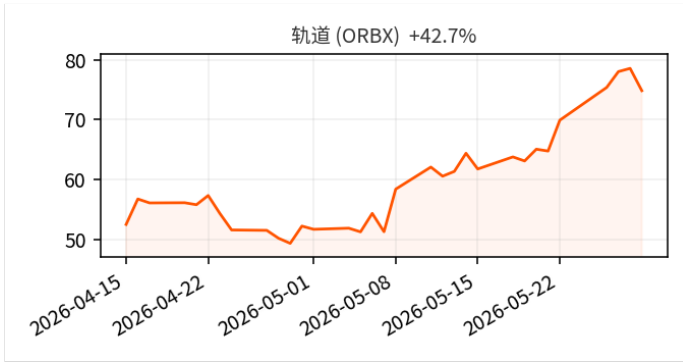
接下来1-2周需跟踪AI商业化落地进展，特别是OpenAI计算容量扩张的实际部署情况作为AIQ/CHPX等主题ETF的验证信号。地缘政治溢价持续性是关键变量，伊朗冲突扩大将利好国防科技主题，而美债收益率变化将影响做空债券ETF的投机行为强度。

## 核心ETF走势



## GX Global X ETF





## GX Global X Insights

### GLOBAL X 1. 人工智能商业化势头加速成为下一个重要投资主题

Global X ·

Global X认为人工智能商业化势头正在加速，成为下一个重要投资主题。OpenAI的数据显示AI采用与商业增长呈现强关联性：过去三年计算能力容量年化增长约3倍，从2023年的0.2吉瓦增至2025年预计的1.9吉瓦；同期收入轨迹同步上升，从2023年约20亿美元增至2025年预计超200亿美元。美国防预算提案若获得通过，可能在2027财年实现约50%的增长至约1.5万亿美元，优先发展先进武器系统和太空网络能力。作者指出这些趋势表明AI商业化可见性增强且需求强劲，但防务支出增加仍需国会批准。投资者可关注AI基础设施和国防科技领域的潜在机会，同时需注意政策变化的不确定性。

解读：AI商业化加速趋势对科技ETF和主题投资具有重要指导意义，量化数据支撑投资逻辑

### GLOBAL X 2. Global X发布2026年投资展望报告

Global X ·

Global X发布2026年展望报告，从宏观经济和国际两个维度分析未来投资环境。研究报告由投资策略主管Scott Helfstein和主动投资主管Malcolm Dorson共同撰写，探讨当前快速变化的环境以及“咆哮的20年代”下一阶段可能出现的情况。报告以全球视角审视投资者在迎接充满希望但同时存在不确定性的新年时面临的重大问题，并包含了关于商品、伊朗战略地位以及经济增长等关键主题的分析内容。该展望提出了多个潜在的发展路径和市场转折点供投资者参考。投资者应关注报告中识别的关键拐点信号，为可能的市场变化做好准备。

解读：权威机构年度展望为ETF资产配置提供重要参考，涵盖多个投资主题方向

### GLOBAL X 3. 商品市场面临结构性转变在AI创新中发挥关键作用

Global X · 2026-05-27

文章核心论点是商品市场正面临结构性转变，在自动化和AI创新浪潮中将发挥关键作用。作者指出，全球供应链压力指数显示供应端持续面临挑战，贸易壁垒上升使得商品供应安全对各国经济增长日益重要。作者基准情景下认为，资源安全不确定性可能促使各国政府效仿美国战略石油储备模式，建立更广泛的战略资源储备体系。此外，当前投资者组合中商品配置比例偏低，这可能构成考虑长期战略性配置的机会。对于投资者而言，应重新审视商品资产的价值定位，关注供应链安全主题下的投资机会。文章强调这些变化反映了商品定义需要重新框定，以适应技术变革和生产力提升的新环境。

解读：商品ETF配置逻辑得到强化，供应链安全和AI创新需求支撑商品投资价值

### GLOBAL X 4. 美国或援引国防生产法加速国内能源供应增长

Global X · 2026-05-15

文章预测美国政府可能援引《国防生产法》来加速国内能源供应增长并降低价格。根据作者基准情景，该法案将针对电网基础设施及其上游供应链、大规模能源系统开发以及煤炭天然气和石油生产提供临时授权支持。文章指出，若这一政策实施，可能通过拨款、贷款、股权投资等方式促进相关产能建设，并可能推动电网组件制造业投资增长。在网络安全领域，Anthropic的新项目展示了AI作为安全防护层的潜力，其模型已发现数千个高严重性漏洞。对于投资者而言，这些发展可能为相关基础设施和网络安全板块带来机遇，但需关注政策执行的不确定性及AI安全风险的系统性影响。

解读：能源政策变化对能源ETF和基础设施投资主题具有重要影响，政策工具使用预示投资机会

## GLOBAL X 5. 伊朗事件：战略超越战术

Global X ·

Global X认为美国针对伊朗的军事行动具有更广泛的地缘政治战略考量，而不仅仅是战术层面的打击。该军事行动已涉及11个国家，可能吸引更多国家参与，其目标是削弱伊朗在中东地区的威胁能力并重建美国对俄罗斯和中国的威慑态势。作者指出，能源供应的结构性中断及长期价格上涨的可能性不大，这可能限制对美国经济和美联储政策的影响。文章强调此次行动与美国自1979年伊朗革命以来将伊朗视为敌对国家的战略定位一致，伊朗向俄罗斯提供无人机用于乌克兰冲突等事实支撑了这一战略判断。作者建议投资者应超越短期战术环境，关注国防技术、网络安全、美国能源生产和基础设施等具有战略意义的主题。若冲突扩大，相关领域的投资机会值得关注。

解读：Global X对地缘政治事件的专业分析有助于投资者理解其对全球市场和ETF产品的潜在影响

## 行业 行业策略与资金流向

### 1. JEPI ETF资金流入激增，9.78%收益率是否值得投资？

Benzinga · 2026-06-01 03:51

JEPI ETF Inflows Are Surging In 2026: Is the 9.78% Yield Worth It?&nbsp;&nbsp;&nbsp;Benzinga

解读：JEPI作为高收益ETF的资金流入数据对收入型投资者具有重要参考价值

### 2. Mirae Asset Global X人工智能科技ETF基金上周表现强劲

The Economic Times · 2026-05-31 14:33

Mirae Asset Global X Artificial Intelligence & Technology ETF FoF - Equity mutual funds deliver up to 7% return last week; international funds lead. Check top 8 performers with over 3% gains&nbsp;&nbsp;&nbsp;

解读：AI主题ETF的优异表现反映了科技投资趋势，对主题投资者有指导意义

### 3. Global X标普500尾部风险ETF(XTR)风险区域精准交易

Stock Traders Daily · 2026-05-30 17:56

Precision Trading with Global X S&P 500 Tail Risk Etf (XTR) Risk Zones&nbsp;&nbsp;&nbsp;Stock Traders Daily

解读：尾部风险对冲产品在当前市场环境下对风险管理具有重要意义

### 4. 每日ETF资金流向：DRAM重返前十

ETF.com · 2026-05-30 07:50

DRAM相关ETF重新进入资金流入前十名榜单，显示内存芯片行业重新获得投资者关注。这一变化反映了半导体细分领域的投资轮动。

解读：DRAM ETF资金流向变化揭示了半导体行业内部的投资偏好转移

## ET ETF市场动态

### 1. 比特币ETF三周流出40亿美元，但这被视为看涨信号

TradingView · 2026-05-30 21:00

Bitcoin ETFs Register \$4 Billion Outflows In 3 Weeks – Why This Is A Bullish Signal&nbsp;&nbsp;&nbsp;TradingView

解读：BTC现货ETF资金流向对整个加密货币市场具有重要影响，流出背后的逻辑值得深入分析

### 2. 比特币回落至73000美元，但ETF流入和交易所储备减少支撑多头情绪

The Economic Times · 2026-05-30 16:38

Bitcoin retreats to \$73K, but ETF inflows and shrinking exchange reserves keep bulls hopeful&nbsp;&nbsp;&nbsp;The Economic Times

解读：BTC现货ETF资金流入数据是判断市场真实需求的重要指标

### 3. 做空者排队押注债券ETF

Bloomberg.com · 2026-05-30 16:07

Short-Sellers Are Lining Up to Take Bets Against Bond ETFs&nbsp;&nbsp;&nbsp;Bloomberg.com

解读：债券ETF做空活动增加反映了市场对利率政策的预期变化，对固定收益投资者至关重要

### 4. Direxion半导体做空3倍杠杆ETF

Moomoo · 2026-05-31 08:28

\$Direxion Daily Semiconductor Bear 3x Shares ETF (SOXS.US)&nbsp;&nbsp;&nbsp;Moomoo

解读：杠杆ETF产品为投资者提供了新的风险管理工具，特别是对半导体板块的做空策略

**GLOBAL X** 1. Global X投资级公司债券ETF一季度跑赢基准

Global X · 2026-05-26

Global X投资级公司债券ETF(GXIG)在2026年第一季度表现优于基准指数。根据净值和市场价格计算, GXIG跑赢了收益率为-0.54%的彭博美国公司指数, 主要得益于有利的证券选择策略。该季度面临挑战性环境, 包括美债收益率上升和信贷利差扩大11个基点。美联储降息预期下降、日本国债收益率急剧上升以及美伊战争爆发导致油价飙升等因素对市场造成不利影响。作者指出, 美伊战争应被视为非基准情景, 而信贷利差扩大大部分发生在2月至3月期间。对于投资者而言, 尽管面临不利市场环境, 积极的证券选择策略仍可能带来相对优势, 但需关注地缘政治风险对债券市场的潜在冲击。

解读: 具体ETF产品业绩表现为债券ETF投资者提供参考, 展示主动管理策略效果

**GLOBAL X** 2. Global X发布4月商品追踪报告涵盖贵金属到新兴技术材料

Global X · 2026-05-18

Global X研究团队发布2026年4月商品追踪报告, 涵盖从贵金属到铀、铜及新兴技术材料的最新市场发展。核能领域方面, 两家小型模块化反应堆(SMR)开发商在4月破动工美国十年来首批商业核反应堆项目, 监管环境对核能的有利转变在美国和海外持续加速。铜市方面, 尽管环境不确定, 中国冶炼厂对铜精矿的需求相对强劲, 但硫酸短缺可能影响年内晚些时候产量。贵金属方面, 黄金和白银在4月初回补了3月的部分跌幅, 因中印买家加大实物金属采购力度。关键矿物领域, 锂和稀土领域的交易势头在3月持续, 尽管伊朗军事冲突加剧了波动性。作者认为这些地缘政治因素可能在未来几个月进一步推动供应链韧性关注。投资者应关注核能复苏和供应链多元化带来的商品投资机会。

解读: 商品ETF投资标的供需基本面分析, 核能和新兴材料投资机会值得关注

**GLOBAL X** 3. 新兴市场债券ETF一季度表现疲软受地缘政治冲击

Global X · 2026-05-15

文章指出新兴市场债券在2026年第一季度表现疲软, 地缘政治冲击导致美债收益率和美元走强。根据JPMorgan EMBI Global Core指数, 新兴主权信用在一季度下跌1.93%, 主要由于美国-以色列对伊朗的攻击及油价上涨引发的风险规避情绪。该地缘政治事件使市场关注能源价格上涨的通胀后果, 推动美债收益率上升并强化美元走势。作者基准情景显示, 能源出口国如巴西和特立尼达和多巴哥相对更具韧性, 而受地区冲突直接影响的巴林、阿联酋和沙特阿拉伯等国表现滞后。乌克兰因停火前景黯淡成为最差表现者。Global X新兴市场债券ETF (EMBD) 在一季度净值回报率为-1.53%, 相对于基准指数实现了40个基点的超额收益。投资者应关注地缘政治风险对新兴市场债券分化的影响以及能源价格波动的通胀传导机制。

解读: 新兴市场债券ETF业绩表现受地缘政治影响分析, 为投资者提供风险评估参考

GX Global X ETF 表现排行

| #  | Ticker | Name    | Close  | 1D     | 1W     | 1M      | 1Y       |
|----|--------|---------|--------|--------|--------|---------|----------|
| 1  | ARGT   | 阿根廷     | 97.70  | +1.72% | +8.08% | +7.99%  | +7.43%   |
| 2  | AIQ    | AI & 科技 | 67.32  | +1.48% | +7.18% | +22.31% | +66.43%  |
| 3  | ORBX   | 轨道      | 74.84  | -4.75% | +7.07% | +51.81% | -        |
| 4  | CHPX   | 芯片      | 101.30 | +0.46% | +7.04% | +31.70% | -        |
| 5  | GNOM   | GNOM    | 49.68  | +0.34% | +6.75% | +13.06% | +58.99%  |
| 6  | BKCH   | 区块链     | 91.97  | -0.26% | +6.61% | +32.39% | +116.45% |
| 7  | SIL    | SIL     | 93.73  | +3.02% | +6.38% | +8.43%  | +118.28% |
| 8  | CLOU   | 云计算     | 24.27  | +5.52% | +6.12% | +21.78% | +6.63%   |
| 9  | FINX   | 金融科技    | 26.25  | +2.66% | +5.77% | +5.55%  | -14.36%  |
| 10 | BUG    | 网络安全    | 36.33  | +7.61% | +5.76% | +34.31% | +5.33%   |
| 11 | COPX   | 铜矿      | 88.14  | -0.34% | +5.75% | +13.39% | +113.72% |
| 12 | GOEX   | 黄金矿企    | 81.67  | +2.96% | +5.61% | +1.47%  | +82.58%  |
| 13 | SOCL   | SOCL    | 46.81  | +1.57% | +5.61% | +2.77%  | -0.11%   |
| 14 | GREK   | 希腊      | 74.36  | +0.35% | +5.42% | +7.61%  | +33.48%  |
| 15 | FLOW   | FLOW    | 39.23  | +1.26% | +5.36% | +6.80%  | +27.19%  |
| 16 | COLO   | COLO    | 39.14  | -0.13% | +4.96% | +1.85%  | +33.22%  |
| 17 | AUUAU  | 黄金      | 38.51  | +2.20% | +4.50% | +2.97%  | -        |
| 18 | EMM    | 新兴市场    | 44.76  | -0.08% | +4.46% | +10.54% | +59.16%  |
| 19 | NYSX   | NYSX    | 129.30 | +2.25% | +4.13% | +14.04% | -        |
| 20 | TYLG   | TYLG    | 42.51  | +1.43% | +4.00% | +11.07% | +35.63%  |
| 21 | RNRG   | 可再生能源   | 39.37  | +1.43% | +3.87% | +3.58%  | +42.62%  |
| 22 | GXDW   | GXDW    | 30.42  | -0.72% | +3.69% | +13.16% | +24.56%  |

| #  | Ticker | Name         | Close  | 1D     | 1W     | 1M      | 1Y       |
|----|--------|--------------|--------|--------|--------|---------|----------|
| 23 | URA    | URA          | 50.76  | +0.02% | +3.68% | -4.03%  | +57.35%  |
| 24 | DTCR   | DTCR         | 31.59  | -0.19% | +3.68% | +11.98% | +81.55%  |
| 25 | SHLD   | SHLD         | 67.53  | -0.57% | +3.65% | +1.41%  | +19.31%  |
| 26 | CTEC   | CTEC         | 76.61  | -0.79% | +3.63% | +15.52% | +135.77% |
| 27 | DRIV   | 自动驾驶         | 41.60  | -1.13% | +2.95% | +14.37% | +86.44%  |
| 28 | SPFF   | SPFF         | 9.70   | +1.36% | +2.70% | +4.08%  | +10.62%  |
| 29 | LLDR   | LLDR         | 44.44  | +0.81% | +2.52% | -1.21%  | +1.76%   |
| 30 | PAVE   | 基建           | 56.31  | -0.25% | +2.49% | +2.14%  | +35.33%  |
| 31 | GURU   | GURU         | 67.63  | +0.27% | +2.39% | +7.19%  | +31.32%  |
| 32 | LIT    | 锂 & 电池       | 87.15  | -0.40% | +2.19% | +2.45%  | +136.11% |
| 33 | KRMA   | KRMA         | 48.53  | +0.98% | +2.15% | +7.42%  | +25.17%  |
| 34 | IPAV   | IPAV         | 34.15  | -0.17% | +2.03% | +3.73%  | +28.82%  |
| 35 | BITS   | BITS         | 70.24  | -0.16% | +1.99% | +15.33% | +8.56%   |
| 36 | ECC    | ECC          | 4.12   | -1.67% | +1.98% | +0.98%  | -46.49%  |
| 37 | QYLG   | QYLG         | 30.15  | +0.32% | +1.96% | +6.17%  | +12.67%  |
| 38 | RSSL   | RSSL         | 113.60 | -0.57% | +1.81% | +6.71%  | +40.36%  |
| 39 | SNSR   | 物联网          | 51.24  | -0.58% | +1.71% | +18.79% | +44.58%  |
| 40 | ONOF   | ONOF         | 40.48  | +0.26% | +1.53% | +6.61%  | +23.99%  |
| 41 | EART   | 地球           | 32.41  | -1.33% | +1.40% | +2.77%  | +116.45% |
| 42 | XYLG   | XYLG         | 29.03  | +0.45% | +1.22% | +4.11%  | +8.76%   |
| 43 | CATH   | CATH         | 90.16  | +0.23% | +1.20% | +5.28%  | +24.83%  |
| 44 | KROP   | KROP         | 34.89  | -0.81% | +1.14% | +1.95%  | +9.64%   |
| 45 | QYLD   | Covered Call | 18.08  | +0.17% | +1.12% | +1.01%  | +10.51%  |
| 46 | MLDR   | MLDR         | 48.72  | +0.15% | +1.11% | -0.72%  | -0.10%   |
| 47 | CHRI   | CHRI         | 89.11  | -0.02% | +1.09% | +5.52%  | -        |
| 48 | PFFD   | PFFD         | 19.02  | +0.11% | +1.06% | +0.53%  | +2.15%   |
| 49 | CEFA   | CEFA         | 39.89  | +0.16% | +1.04% | +4.50%  | +18.01%  |
| 50 | ZCBF   | ZCBF         | 49.43  | +0.25% | +0.94% | -0.83%  | -        |
| 51 | HEAL   | HEAL         | 25.04  | +0.08% | +0.91% | +1.27%  | -19.58%  |
| 52 | DJIA   | DJIA         | 21.98  | +0.15% | +0.89% | +3.26%  | +3.16%   |
| 53 | EBIZ   | EBIZ         | 27.86  | -0.31% | +0.84% | -1.15%  | -6.76%   |
| 54 | EMBD   | EMBD         | 23.93  | +0.38% | +0.80% | +0.63%  | +4.50%   |
| 55 | MILN   | MILN         | 43.48  | -0.94% | +0.79% | -0.77%  | -6.18%   |
| 56 | XYLD   | XYLD         | 40.73  | +0.15% | +0.77% | +1.60%  | +6.40%   |
| 57 | GXIG   | GXIG         | 25.00  | +0.06% | +0.72% | +0.00%  | -        |
| 58 | QRMI   | QRMI         | 15.57  | +0.09% | +0.56% | +1.10%  | -2.53%   |
| 59 | HERO   | 电竞 & 游戏      | 25.62  | +0.31% | +0.39% | -2.66%  | -12.89%  |
| 60 | XRMI   | XRMI         | 17.25  | -0.03% | +0.38% | +0.77%  | -2.73%   |
| 61 | SDEM   | SDEM         | 32.64  | +0.38% | +0.36% | +1.06%  | +22.78%  |
| 62 | PFFV   | PFFV         | 22.37  | -0.15% | +0.34% | +0.52%  | -2.63%   |
| 63 | SLDR   | SLDR         | 49.88  | +0.05% | +0.33% | -0.09%  | -0.49%   |
| 64 | ZCBC   | ZCBC         | 49.90  | -0.16% | +0.27% | -1.13%  | -        |
| 65 | ZCBA   | ZCBA         | 50.43  | +0.07% | +0.15% | +1.13%  | -        |
| 66 | CLIP   | CLIP         | 100.36 | +0.03% | +0.07% | +0.02%  | -0.02%   |

| #  | Ticker | Name        | Close | 1D     | 1W     | 1M      | 1Y       |
|----|--------|-------------|-------|--------|--------|---------|----------|
| 67 | AQWA   | 水资源         | 18.66 | -0.11% | -0.05% | -2.53%  | +1.17%   |
| 68 | ALTY   | ALTY        | 12.37 | -0.09% | -0.07% | +0.24%  | +7.96%   |
| 69 | SDIV   | SDIV        | 25.09 | -0.12% | -0.24% | -2.18%  | +16.10%  |
| 70 | BOTZ   | 机器人 & AI    | 40.15 | -0.32% | -0.35% | +7.55%  | +28.23%  |
| 71 | NDIA   | NDIA        | 26.50 | -1.08% | -0.42% | -1.98%  | -11.14%  |
| 72 | ZCBE   | ZCBE        | 49.94 | -0.44% | -0.44% | -1.57%  | -        |
| 73 | QDIV   | QDIV        | 37.21 | -0.64% | -0.59% | +1.74%  | +11.50%  |
| 74 | ASEA   | ASEA        | 19.80 | -0.55% | -0.60% | +2.94%  | +17.51%  |
| 75 | BRAZ   | BRAZ        | 30.58 | -0.48% | -0.61% | -7.02%  | +31.12%  |
| 76 | AUSF   | AUSF        | 49.12 | -0.47% | -0.79% | +0.52%  | +12.76%  |
| 77 | VNAM   | VNAM        | 25.58 | +0.15% | -0.84% | -1.23%  | +51.77%  |
| 78 | ZCBG   | ZCBG        | 49.06 | -1.14% | -1.14% | -1.94%  | -        |
| 79 | HYDR   | 氢能          | 70.37 | -4.05% | -1.28% | +23.17% | +282.84% |
| 80 | EFAS   | EFAS        | 21.76 | +0.18% | -1.40% | +0.25%  | +24.35%  |
| 81 | ZAP    | ZAP         | 33.73 | -0.47% | -1.46% | -0.09%  | +30.28%  |
| 82 | ZCBB   | ZCBB        | 49.78 | -1.78% | -1.78% | -1.78%  | -        |
| 83 | AGNG   | AGNG        | 35.10 | -0.28% | -2.02% | +2.16%  | +12.08%  |
| 84 | BCI    | BCI         | 24.44 | -0.53% | -2.04% | -3.40%  | +19.51%  |
| 85 | COMD   | COMD        | 28.15 | +1.01% | -2.11% | +0.01%  | -        |
| 86 | NORW   | 挪威          | 38.06 | -0.94% | -2.16% | +0.13%  | +32.52%  |
| 87 | DIV    | DIV         | 19.07 | -1.14% | -2.41% | -0.57%  | +8.35%   |
| 88 | CHIQ   | CHIQ        | 18.06 | +0.22% | -2.64% | -8.58%  | -16.27%  |
| 89 | MLPD   | MLPD        | 24.61 | -1.82% | -3.30% | -2.32%  | +0.68%   |
| 90 | MLPR   | MLPR        | 72.54 | -3.72% | -3.72% | +6.00%  | +19.13%  |
| 91 | MLPA   | MLP Alerian | 53.07 | -1.30% | -4.76% | -2.87%  | +6.35%   |
| 92 | BCCC   | BCCC        | 13.42 | -3.38% | -4.82% | -       | -        |
| 93 | EHCC   | EHCC        | 23.12 | -1.35% | -5.38% | -12.22% | -        |
| 94 | LNGX   | LNGX        | 41.58 | -1.41% | -6.55% | -8.76%  | -        |
| 95 | MLPX   | MLPX        | 71.93 | -1.90% | -6.98% | -2.32%  | +18.27%  |