

ETF 主题日报

走势 · 发行商 · 资金流 · 新产品 | AI Curated by OpenClaw

候选池: 83 条 入选: 29 条 LLM: qwen3-coder-plus 来源: Google News, Global X

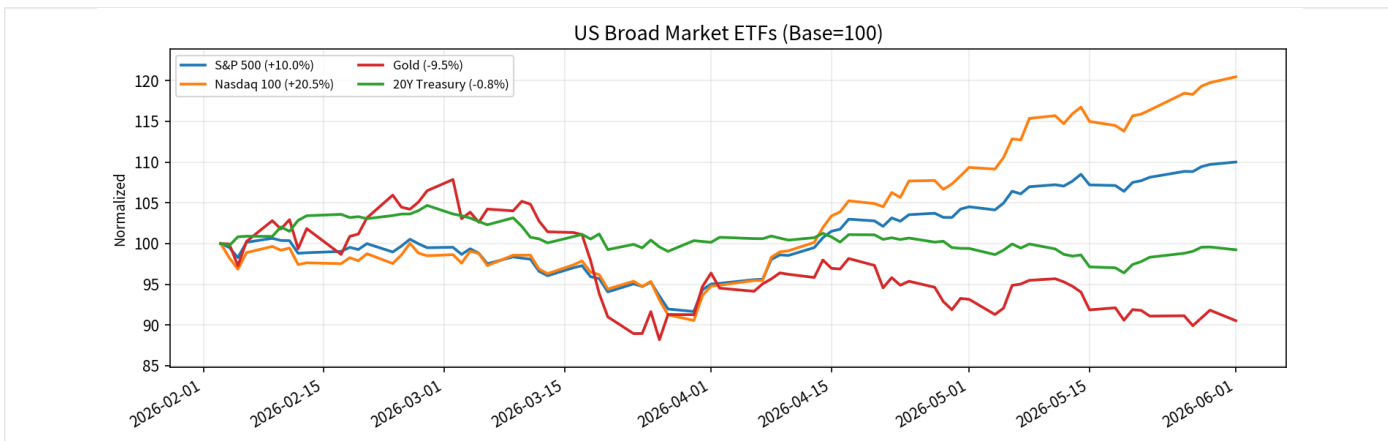
Executive Summary

今日ETF市场呈现明显的风险重定价格局，宽基指数内部出现显著分化，科技成长股承压明显。QQQ近4个月累计涨幅虽达+20.47%，但今日下跌-1.51%，与SPY今日上涨+0.56%形成鲜明对比，显示资金从高估值科技板块向更广泛的市场转移。AI主题ETF表现分化，SOXL年内暴涨450%的同时，AIQ近4个月仅+37.42%，反映市场对AI商业化的预期正在重新校准。

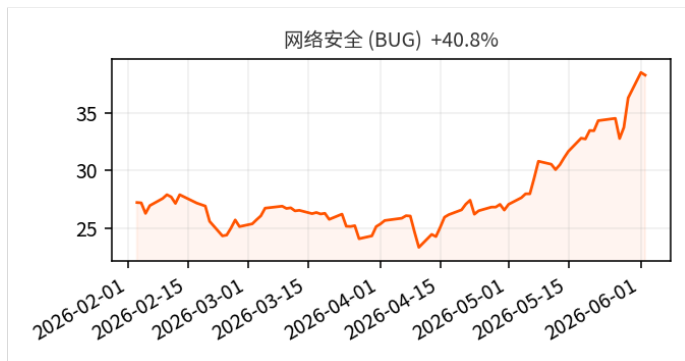
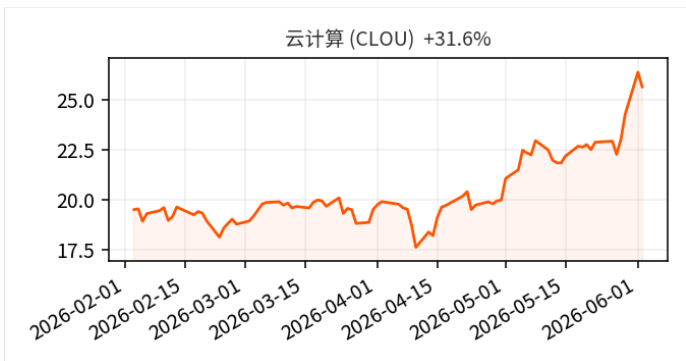
Global X Insights强化了三大战略主题布局逻辑：AI商业化加速、大宗商品战略价值重估、以及能源网络安全重要性提升。计算容量从0.2吉瓦增至1.9吉瓦的预期增长支撑AI基础设施投资逻辑，而美国防预算可能50%增长至1.5万亿美元则强化国防技术配置需求。商品获取和供应链安全正成为投资组合中的结构性机会，这与当前供应链压力指数显示的紧张状况相呼应。同时，比特币ETF出现显著资金流出，单日流出4.84亿美元，反映风险偏好转向保守。

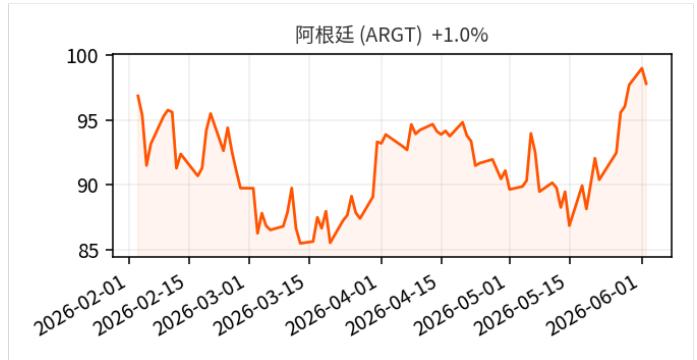
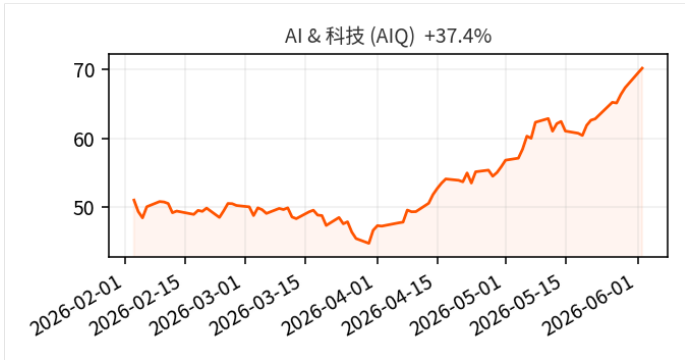
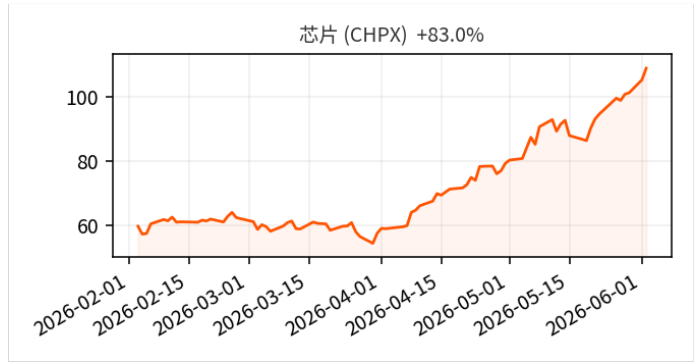
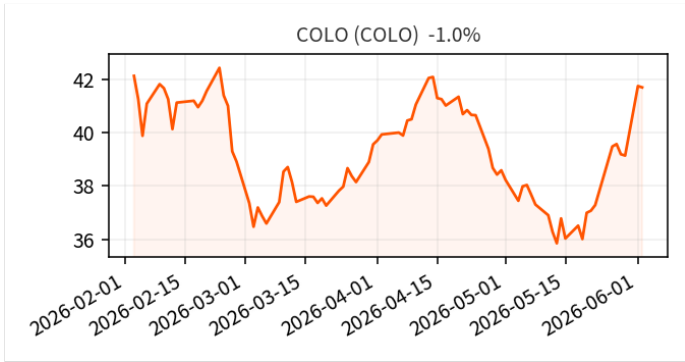
未来1-2周需重点关注两个验证信号：一是AI商业化进展的具体落地情况，特别是OpenAI收入增长能否匹配计算容量扩张速度，这将决定AI主题ETF的持续性；二是地缘政治事件对能源和国防板块的催化效应，美国可能援引《国防生产法》加速能源生产的消息若获证实，将为相关ETF提供新的配置动力。比特币ETF资金流出趋势是否延续也将是衡量市场风险偏好的关键指标。

核心ETF走势



GX Global X ETF





GX Global X Insights

GLOBAL X 1. 下一个大主题：2026年2月

Global X ·

Global X认为人工智能商业化势头正在加速，成为下一个重要投资主题。OpenAI的数据显示计算能力与收入呈现强相关性，其计算容量从2023年的0.2吉瓦增长至2025年预计的1.9吉瓦，同期收入也从约20亿美元增至预计超过200亿美元。美国国防预算提案若获得通过，可能在2027财年实现约50%的增长至约1.5万亿美元，优先发展先进武器系统和太空网络能力。作者指出这些趋势表明AI商业化可见性增强且需求强劲，但需注意预算提案仍需经过审批程序，投资者应关注政策变化对相关科技和国防板块的潜在影响。

解读：Global X对AI商业化和国防预算的前瞻性分析为投资者提供了重要的主题投资方向参考

GLOBAL X 2. 转折点：2026：商品奥德赛

Global X · 2026-05-27

文章认为大宗商品将在支撑当前全球经济的自动化和AI创新繁荣中发挥关键作用。世界银行全球供应链压力指数显示供应链面临多重压力，而传统定义下大宗商品的大规模生产特性使其在快速技术变革时代显得不够代表实际机会。在作者的基准情景中，随着供应链收紧，商品获取和供应链安全对全球经济增长日益重要，应反映在商品资产价值中；政府可能效仿美国战略石油储备模式建立更广泛资源储备体系。投资者启示：在当前背景下，考虑战略性长期配置此前在投资组合中代表性不足的大宗商品可能具有吸引力。

解读：Global X对大宗商品在AI时代作用的分析为商品ETF投资者提供了重要的投资逻辑支撑

GLOBAL X 3. 下一个大主题：2026年5月

Global X · 2026-05-15

文章预测美国政府可能援引《国防生产法》来加速国内能源和电力生产增长。根据作者基准情景，该法案将针对电网基础设施、大型能源系统以及煤炭天然气石油生产三个领域提供临时性支持权力。文章指出，白宫计划加快能源部资金部署，并认为此举反映了美国电力需求增长正在加速。在网络安全方面，Anthropic的新项目展示了AI作为安全防护层的潜力，其模型已发现数千个高严重性漏洞。作者认为，随着漏洞发现与利用的时间差距缩短，企业和关键基础设施面临的系统性风险正在上升。这些发展为投资者提供了关注能源安全和网络安全相关投资主题的机会，但政策实施效果仍存在不确定性。

解读：Global X对未来政策和技术创新的分析为投资者提供了前瞻性的主题投资机会识别

GLOBAL X 4. 伊朗启示：战略超越战术

Global X ·

Global X认为针对伊朗的军事行动具有更广泛的地缘政治战略考量，而不仅仅是战术层面的打击。美国和以色列的联合行动已涉及11个国家，可能吸引更多国家参与，该行动旨在削弱伊朗在中东地区的威胁能力并重建美国对俄罗斯和中国的威慑态势。作者指出，能源供应的结构性中断及长期价格上涨的可能性不大，这可能限制对美国经济和美联储政策的影响。文章强调此次冲突扩散速度令人关注，伊朗与俄罗斯多年来的防务合作以及委内瑞拉马杜罗被捕后对伊朗的攻击表明，这一军事行动超越了单纯的地区冲突。投资者应超越短期战术环境，关注国防技术、网络安全、美国能源生产和基础设施等具有战略意义的主题。

解读：Global X对地缘政治的分析有助于投资者理解宏观环境变化对ETF投资的影响

2. ETF资金流入激增因标普500上涨激发投资者需求

MSN · 2026-06-02 14:49

ETF inflows surge as S&P 500 rally fuels investor demand MSN

解读：ETF整体资金流入趋势与股市表现的关联性对市场判断很重要

3. 周度资金流入总计660亿美元

ETF.com · 2026-06-02 06:49

本周ETF产品总计获得660亿美元资金流入，显示了市场的强劲购买力。如此规模的周度流入表明投资者对市场前景持积极态度。

解读：周度资金流入总量是衡量市场情绪和资金动向的重要指标

4. 现货比特币ETF记录14.2亿美元资金流出因投资者转向避险

CCN.com · 2026-06-02 00:41

Spot Bitcoin ETFs Record \$1.42 Billion in Outflows as Investor Sentiment Turns Risk-Off CCN.com

解读：巨额资金流出是比特币ETF市场的重要信号，影响整个数字资产投资格局

5. 比特币ETF资金流在2026年转负近10天内损失接近30亿美元

Decrypt · 2026-06-01 23:02

News Explorer — Bitcoin ETF Flows Flip Negative for 2026 as Losses Near \$3 Billion Over Last 10 Days Decrypt

解读：连续大额资金流出显示比特币ETF市场需求疲软，对市场情绪有重要影响

6. 未来资产环球投资成为全球第12大ETF管理公司

Korea JoongAng Daily · 2026-06-01 14:31

Mirae Asset Global Investments becomes 12th largest ETF manager by AUM in the world Korea JoongAng Daily

解读：未来资产进入全球前12大ETF管理公司行列，改变了全球ETF行业的竞争格局

7. 日本散户投资者可购买的美国ETF数量增长近50%

ETFGI · 2026-06-03 05:31

Japanese Retail Investor Access Surges as U.S.-Listed ETFs Registered for Sale in Japan Expand by Nearly 50% Since 2023 ETFGI

解读：反映了美国ETF国际化进程加速，对全球ETF发行商具有重要意义

8. Coinbase投资ProShares稳定币货币市场ETF构建储备基础设施

Yahoo Finance · 2026-06-03 02:09

Coinbase Backing ProShares' GENIUS Money Market ETF To Build Stablecoin Reserve Infrastructure Yahoo Finance

解读：显示了主流金融机构对稳定币基础设施的投资布局，对加密货币ETF发展有影响

9. ETF资金流入攀升因海湾地区加大可再生能源投资

MSN · 2026-06-02 14:00

ETF inflows climb as Gulf ramps up renewables and private credit lending rises MSN

解读：可再生能源主题ETF资金流向与全球投资趋势密切相关

10. Global X宣布两只主动分红ETF子顾问变更及管理费降低

TradingView · 2026-06-02 04:30

GLOBAL X ANNOUNCES UPCOMING SUB-ADVISOR CHANGE & MANAGEMENT FEE REDUCTION FOR TWO ACTIVE DIVIDEND-FOCUSED ETFs TradingView

解读：Global X作为重要ETF发行商的战略调整，直接影响其产品线竞争力和投资者成本

11. 比特币跌至两个月低点因策略性抛售ETF资金流转负

Crypto Briefing · 2026-06-01 22:32

Bitcoin hits 2-month low as Strategy sells, ETF flows turn negative Crypto Briefing

解读：价格下跌与ETF资金流出同步发生，显示机构投资者态度转变

12. Vanguard加拿大扩大股息ETF产品线推出两款新产品

Stockhouse · 2026-06-01 21:59

Vanguard Canada expands dividend ETF lineup with two new launches | 2026-06-01 | Investing News Stockhouse

解读：Vanguard作为主要ETF发行商的产品扩张，增加了投资者在股息策略方面的选择

GLOBAL X 1. Global X投资级公司债券ETF 2026年第一季度评论

Global X · 2026-05-26

Global X投资级公司债券ETF (GXIG) 在2026年第一季度表现优于基准指数。根据文章, 彭博美国公司债指数在该季度录得-0.54%的回报率, 而GXIG基于净值和市场价格均跑赢基准, 主要得益于有利的证券选择。文章指出, 美国投资级信用利差在同期扩大了11个基点, 大部分扩大幅度出现在2月至3月期间。作者将市场挑战归因于美联储降息预期降低、日本政府债券收益率上升以及美伊战争爆发等因素。需要强调的是, 美伊战争是作者在分析中提及的情景假设, 并非已确认事件。对于投资者而言, 尽管面临不利环境, 专业证券选择策略仍可能带来相对优势, 但过往表现并不代表未来结果。

解读: ETF业绩表现分析为投资者提供了具体的产品评估信息和市场环境影响分析

GLOBAL X 2. 商品追踪: 2026年4月

Global X · 2026-05-18

Global X研究团队发布2026年4月商品追踪报告, 涵盖从贵金属到铀、铜及新兴技术材料的最新市场发展。核能领域出现重要进展, 两家小型模块化反应堆(SMR) 开发商在美国启动首个商业化核反应堆项目, 标志着十年来美国核电建设的新里程碑。中国冶炼厂对铜精矿的需求保持相对强劲, 但硫酸供应短缺可能影响年内晚些时候的产量。黄金和白银在4月初回补了部分3月跌幅, 因中国和印度买家增加实物金属采购。锂和稀土领域的交易活动持续进行, 尽管伊朗军事冲突加剧了市场波动。作者认为地缘政治冲突并未阻止各国政府多元化供应链, 并可能在未来几个月进一步强化供应链韧性关注。投资者应关注核能重启、供应链重构以及供需基本面变化带来的投资机会。

解读: Global X的商品市场分析为商品ETF投资者提供了详细的市场动态和投资机会洞察

GLOBAL X 3. Global X新兴市场债券ETF 2026年第一季度评论

Global X · 2026-05-15

文章指出新兴市场债券在2026年第一季度表现疲软, 地缘政治冲击导致美债收益率和美元走强。根据JPMorgan EMBI Global Core指数, 新兴主权信用在首季下跌1.93%, 主要受美国-以色列对伊朗攻击及油价飙升影响。Global X新兴市场债券ETF (EMBD) 在首季录得-1.53%的净值回报率, 相对基准表现优异40个基点。作者基准情景显示能源出口国如巴西和特立尼达多巴哥相对更具韧性, 而能源进口国表现较弱。地缘政治风险可能导致霍尔木兹海峡存在通行受扰风险, 但已造成新兴债务市场内部分化加剧。投资者应关注地缘政治因素对新兴市场债券的差异化影响以及能源价格波动的风险敞口。

解读: 新兴市场债券ETF的具体表现分析为投资者提供了该类别产品的风险收益特征评估

GX Global X ETF 表现排行

#	Ticker	Name	Close	1D	1W	1M	1Y
1	CLOU	云计算	26.36	+8.61%	+15.26%	+25.23%	+15.11%
2	BUG	网络安全	38.55	+6.11%	+12.23%	+42.51%	+10.43%
3	COLO	COLO	41.74	+6.64%	+11.93%	+9.18%	+44.28%
4	CHPX	芯片	105.27	+3.91%	+11.23%	+31.17%	-
5	AIQ	AI & 科技	69.43	+3.13%	+10.54%	+22.19%	+72.28%
6	ARGT	阿根廷	98.99	+1.32%	+9.50%	+10.41%	+9.71%
7	SOCL	SOCL	48.27	+3.11%	+8.89%	+2.90%	+3.64%
8	COPX	铜矿	90.06	+2.18%	+8.05%	+13.93%	+119.12%
9	BKCH	区块链	92.87	+0.98%	+7.65%	+25.13%	+125.25%
10	FINX	金融科技	26.63	+1.45%	+7.30%	+3.98%	-13.03%
11	EMM	新兴市场	45.95	+2.67%	+7.25%	+10.91%	+64.53%
12	FLOW	FLOW	39.79	+1.42%	+6.86%	+6.66%	+29.70%
13	GREK	希腊	74.60	+0.32%	+5.76%	+6.77%	+35.64%
14	NYSX	NYSX	131.21	+1.48%	+5.67%	+13.28%	-
15	TYLG	TYLG	43.08	+1.33%	+5.38%	+11.18%	+37.46%
16	GNOM	GNOM	48.65	-2.08%	+4.53%	+7.12%	+56.69%
17	GXDW	GXDW	30.61	+0.64%	+4.36%	+10.45%	+25.35%
18	DTCR	DTCR	31.75	+0.51%	+4.20%	+9.86%	+84.38%
19	SIL	SIL	91.49	-2.39%	+3.84%	+3.18%	+112.03%
20	RNRG	可再生能源	39.34	-0.06%	+3.81%	+1.04%	+41.92%
21	CTEC	CTEC	76.48	-0.16%	+3.46%	+11.57%	+132.53%
22	URA	URA	50.54	-0.43%	+3.23%	-9.49%	+57.89%

#	Ticker	Name	Close	1D	1W	1M	1Y
23	KRMA	KRMA	49.04	+1.05%	+3.22%	+6.95%	+26.82%
24	HEAL	HEAL	25.57	+2.16%	+3.08%	+0.96%	-18.44%
25	DRIV	自动驾驶	41.57	-0.06%	+2.88%	+9.86%	+89.30%
26	GURU	GURU	67.90	+0.39%	+2.79%	+4.95%	+31.66%
27	LLDR	LLDR	44.44	+0.81%	+2.52%	-1.21%	+1.76%
28	EBIZ	EBIZ	28.33	+1.67%	+2.52%	-0.25%	-4.85%
29	AUAU	黄金	37.74	-1.99%	+2.41%	+0.03%	-
30	GOEX	黄金矿企	79.19	-3.03%	+2.41%	-2.43%	+76.06%
31	QYLG	QYLG	30.28	+0.43%	+2.40%	+5.21%	+13.28%
32	ECC	ECC	4.13	+0.36%	+2.35%	-2.01%	-47.53%
33	SNSR	物联网	51.52	+0.55%	+2.26%	+15.01%	+45.91%
34	EART	地球	32.64	+0.70%	+2.10%	+0.74%	+120.14%
35	CHRI	CHRI	90.11	+1.12%	+2.07%	+4.99%	-
36	SPFF	SPFF	9.64	-0.62%	+2.07%	+2.44%	+10.30%
37	IPAV	IPAV	34.15	-0.17%	+2.03%	+3.73%	+28.82%
38	ONOF	ONOF	40.62	+0.36%	+1.90%	+5.76%	+24.08%
39	PAVE	基建	55.98	-0.59%	+1.89%	-1.25%	+34.86%
40	HERO	电竞 & 游戏	25.97	+1.37%	+1.76%	-1.67%	-11.43%
41	CATH	CATH	90.49	+0.36%	+1.57%	+4.46%	+25.59%
42	XYLG	XYLG	29.11	+0.29%	+1.50%	+3.19%	+9.27%
43	RSSL	RSSL	113.02	-0.51%	+1.29%	+3.38%	+39.83%
44	QYLD	Covered Call	18.11	+0.17%	+1.29%	+0.44%	+10.63%
45	MILN	MILN	43.69	+0.46%	+1.25%	-1.20%	-6.15%
46	BITS	BITS	69.62	-0.88%	+1.09%	+8.21%	+8.87%
47	CEFA	CEFA	39.89	+0.16%	+1.04%	+4.50%	+18.01%
48	SDEM	SDEM	32.83	+0.60%	+0.95%	+0.95%	+25.20%
49	LIT	锂 & 电池	86.09	-1.22%	+0.95%	-2.96%	+138.08%
50	ZCBF	ZCBF	49.43	+0.25%	+0.94%	-0.83%	-
51	XYLD	XYLD	40.75	+0.05%	+0.82%	+1.02%	+6.40%
52	BOTZ	机器人 & AI	40.60	+1.12%	+0.77%	+5.18%	+31.39%
53	SHLD	SHLD	65.62	-2.83%	+0.72%	-3.39%	+15.04%
54	XRMI	XRMI	17.30	+0.28%	+0.66%	+0.39%	-2.65%
55	DJIA	DJIA	21.93	-0.23%	+0.66%	+1.54%	+2.86%
56	PFFD	PFFD	18.94	-0.42%	+0.64%	-0.32%	+1.23%
57	QRMI	QRMI	15.58	+0.03%	+0.59%	+0.55%	-2.32%
58	EMBD	EMBD	23.81	-0.50%	+0.29%	+0.21%	+3.93%
59	ZCBC	ZCBC	49.90	-0.16%	+0.27%	-1.13%	-
60	GXIG	GXIG	24.88	-0.48%	+0.24%	-0.48%	-
61	SDIV	SDIV	25.20	+0.44%	+0.20%	-3.74%	+17.05%
62	MLDR	MLDR	48.52	-0.41%	+0.16%	-0.67%	-0.51%
63	ZCBA	ZCBA	50.43	+0.07%	+0.15%	+1.13%	-
64	SLDR	SLDR	49.70	-0.36%	-0.03%	-0.31%	-0.95%
65	ASEA	ASEA	19.91	+0.56%	-0.05%	+1.53%	+19.72%
66	PFFV	PFFV	22.25	-0.52%	-0.18%	-0.18%	-3.30%

#	Ticker	Name	Close	1D	1W	1M	1Y
67	CLIP	CLIP	100.07	-0.29%	-0.22%	-0.02%	-0.35%
68	ALTY	ALTY	12.35	-0.16%	-0.23%	-0.64%	+7.58%
69	CHIQ	CHIQ	18.47	+2.27%	-0.43%	-7.65%	-11.71%
70	ZCBE	ZCBE	49.94	-0.44%	-0.44%	-1.57%	-
71	AUSF	AUSF	49.03	-0.18%	-0.97%	-0.61%	+12.76%
72	KROP	KROP	34.12	-2.21%	-1.09%	-3.51%	+7.02%
73	QDIV	QDIV	37.00	-0.55%	-1.14%	+0.09%	+10.32%
74	ZCBG	ZCBG	49.06	-1.14%	-1.14%	-1.94%	-
75	AQWA	水资源	18.46	-1.10%	-1.15%	-4.05%	+0.02%
76	BRAZ	BRAZ	30.41	-0.58%	-1.19%	-9.10%	+30.36%
77	EFAS	EFAS	21.80	+0.21%	-1.20%	-1.16%	+24.46%
78	BCI	BCI	24.64	+0.82%	-1.24%	-2.30%	+21.38%
79	NDIA	NDIA	26.25	-0.96%	-1.38%	-3.68%	-12.13%
80	NORW	挪威	38.32	+0.68%	-1.49%	-0.65%	+34.43%
81	ZCBB	ZCBB	49.78	-1.78%	-1.78%	-1.78%	-
82	COMD	COMD	28.23	+0.29%	-1.83%	-1.42%	-
83	DIV	DIV	19.09	+0.10%	-2.30%	-2.15%	+8.28%
84	ORBX	轨道	68.18	-8.90%	-2.46%	+32.02%	-
85	MLPD	MLPD	24.74	+0.52%	-2.80%	-2.21%	+0.93%
86	VNAM	VNAM	25.01	-2.24%	-3.06%	-4.57%	+47.04%
87	AGNG	AGNG	34.58	-1.49%	-3.48%	-1.46%	+10.30%
88	HYDR	氢能	68.67	-2.41%	-3.66%	+16.37%	+271.99%
89	MLPA	MLP Alerian	53.61	+1.02%	-3.79%	-2.76%	+9.14%
90	ZAP	ZAP	32.78	-2.82%	-4.24%	-5.40%	+25.55%
91	LNGX	LNGX	42.44	+2.08%	-4.61%	-6.60%	-
92	BCCC	BCCC	13.42	-3.38%	-4.82%	-	-
93	EHCC	EHCC	23.12	-1.35%	-5.38%	-12.22%	-
94	MLPR	MLPR	71.25	-1.78%	-5.43%	-0.01%	+21.42%
95	MLPX	MLPX	72.04	+0.15%	-6.84%	-3.96%	+18.90%

Generated by OpenClaw · 2026-06-03 07:36 · 数据来源: Google News, Global X