

ETF 主题日报

走势 · 发行商 · 资金流 · 新产品 | AI Curated by OpenClaw

候选池: 58 条 入选: 29 条 LLM: qwen3-coder-plus 来源: Google News, Global X

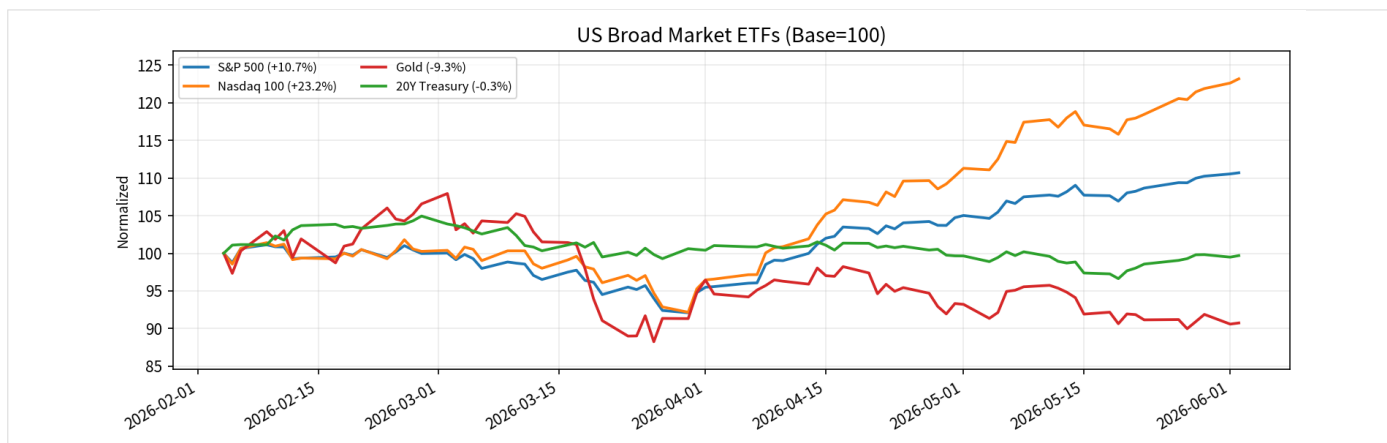
Executive Summary

今日ETF市场主线聚焦于AI商业化浪潮与地缘政治战略配置，宽基指数表现分化但主题投资热度不减。QQQ近4个月累计涨幅23.18%领跑宽基，而AIQ(+40.04%)、SNSR(+40.98%)、BUG(+35.32%)等AI主题ETF延续强势表现，CHPX近4个月暴涨90.81%凸显市场对AI基础设施的极度追捧。黄金和长期国债ETF表现疲软，反映风险偏好维持高位。

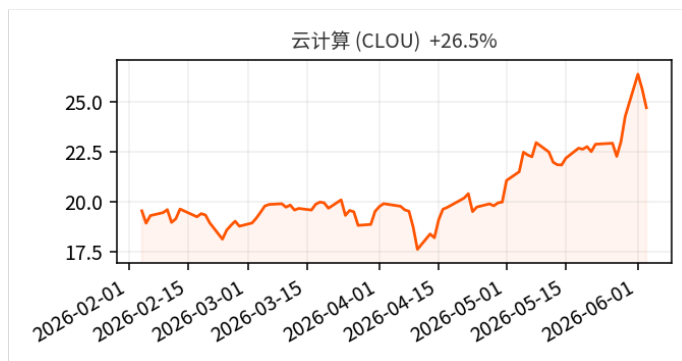
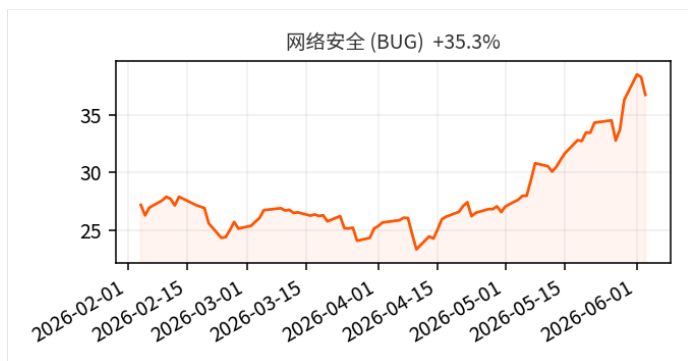
Global X Insights强化了AI商业化逻辑，指出计算容量从2023年0.2千兆瓦预计增长至2025年1.9千兆瓦，营收从20亿美元增至200多亿美元，特别强调数据中心运营商作为AI基础设施稀缺资产的战略价值。地缘政治主题同样受到关注，伊朗军事行动涉及11个国家的广度被解读为战略威慑布局，推动国防科技和网络安全配置需求。Coinbase对ProShares稳定币储备ETF的多重投资显示加密货币基础设施布局加速，而SGOV单日吸引18亿美元资金流入体现短期债券配置潮。

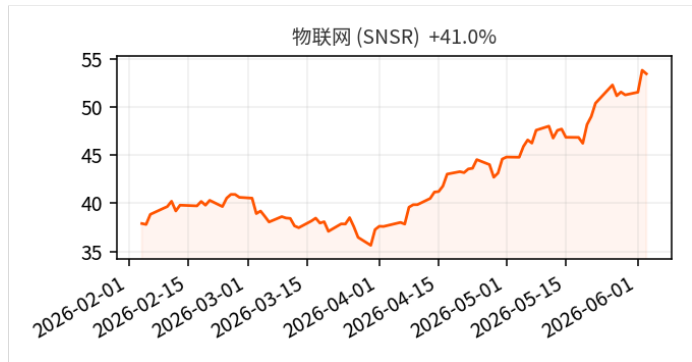
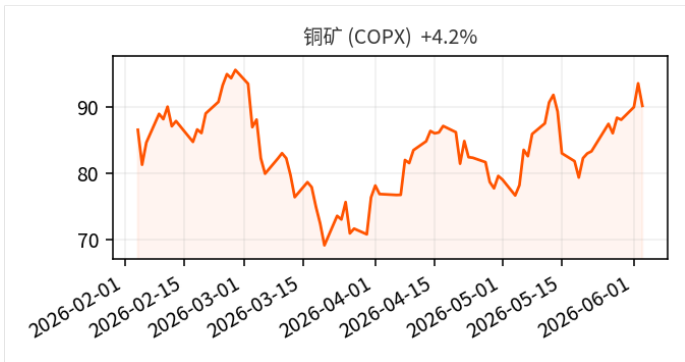
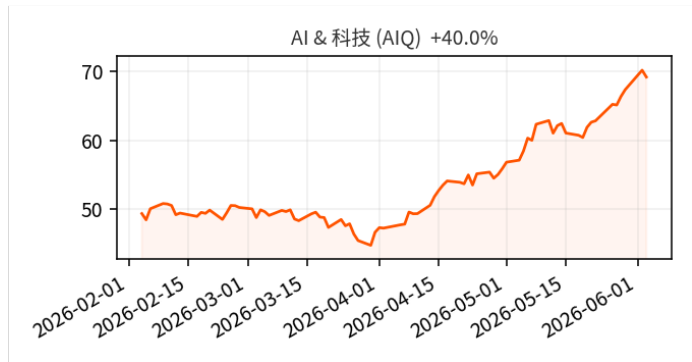
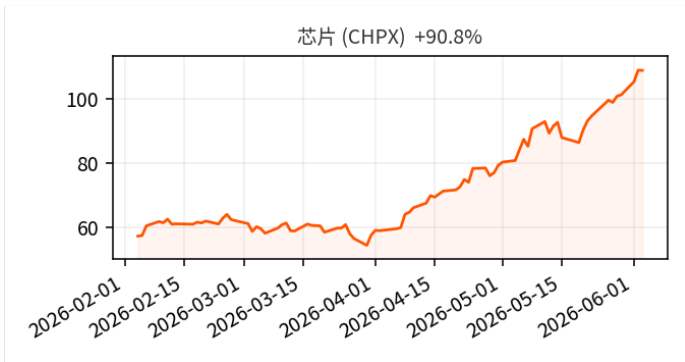
接下来1-2周需重点跟踪AI商业化落地进展，特别是数据中心运营商的实际订单转化率作为AI基础设施需求验证信号。地缘政治催化效应的持续性将是关键变量，需观察伊朗相关军事行动是否引发更多国家参与及对能源供应链的实际冲击。短期国债资金流入趋势的延续性也将反映市场风险偏好的变化，SGOV与TLT的资金流向对比值得关注。

核心ETF走势



GX Global X ETF





GX Global X Insights

GLOBAL X 1. 下一个大主题：2026年2月

Global X ·

Global X认为人工智能商业化势头正在加速，成为下一个重要投资主题。OpenAI的数据显示AI采用与商业增长紧密关联：计算容量从2023年的0.2千兆瓦增长到2025年预计的1.9千兆瓦，营收也从2023年约20亿美元增至2025年预计超过200亿美元。美国防预算提案若获得通过，可能在2027财年实现约50%的增长至约1.5万亿美元，优先发展先进武器系统和太空网络能力。这些趋势表明AI商业化路径清晰且需求强劲。投资者可关注AI基础设施和国防科技领域的投资机会，但需注意相关预算提案仍需国会批准。

解读：AI投资主题和防务预算增长预期分析，对科技和军工板块投资配置具有前瞻性指导意义

GLOBAL X 2. 数据中心运营商：AI被低估的赢家

Global X · 2026-06-03

随着AI计算需求激增，瓶颈正从芯片转向有电力供应的现成数据中心容量。文章指出，新建设施需要时间、电力、许可证、设备和输电接入才能上线，使现有供电设施具有战略价值，这种价值在推理时代应会进一步上升。数据显示，AI模型训练推动了第一波计算增长，但推理驱动下一阶段且最终可能代表更大机会；与AI训练不同，推理工作负载更加分散化。作者认为，全球数据中心运营商处于稀缺基础设施、不断上升的AI需求和长期客户承诺的交汇点，为参与AI建设提供了差异化途径。数据中心运营商拥有较直接暴露于拥挤的大型科技股交易的优势。投资者可考虑通过相关ETF获得AI基础设施长尾投资机会。

解读：AI基础设施投资机会分析，数据中心运营商作为AI产业链重要环节的投资价值凸显

GLOBAL X 3. 伊朗局势：战略超越战术

Global X ·

Global X认为针对伊朗的军事行动具有更广泛的地缘政治战略考量，而不仅仅是战术层面的军事打击。该军事行动已涉及11个国家，可能吸引更多国家参与，其目标是削弱伊朗在中东地区的威胁能力并重建美国对俄罗斯和中国的威慑态势。作者指出，能源供应的结构性中断及长期价格走高的情况似乎不太可能发生，这可能会限制对美国经济和美联储政策的影响。文章强调此次行动的规模远超单纯的伊朗军事能力限制，因为伊朗与俄罗斯存在多年防务联系，伊朗曾向俄罗斯提供用于乌克兰的无人机，俄罗斯也向伊朗提供了防空导弹。作者建议投资者应超越短期战术投资环境，关注国防技术、网络安全、美国能源生产和基础设施等具有战略意义的主题。对于投资者而言，应重点关注这些长期战略主题而非短期地缘政治波动。

解读：Global X官方观点分析地缘政治对投资的影响，对宏观配置和风险管理有重要参考价值

GLOBAL X 4. 转折点：2026：商品奥德赛

Global X · 2026-05-27

文章认为大宗商品将在支撑当前全球经济的自动化和AI创新繁荣中发挥关键作用。世界银行全球供应链压力指数显示供应链面临压力，而传统定义下的大宗商品概念已不再适用当前快速技术变革环境。在作者的基准情景中，随着供应链收紧，商品获取和供应链安全对全球经济增长日益重要，应反映在商品资产价值中。政府可能效仿美国战略石油储备模式，持有更广泛资源储备，同时投资者对商品配置不足可能构成战略机遇。投资者应加深对这些资产及其生产参与者的理解，并考虑长期配置机会。

解读：大宗商品在新技术革命中的战略地位分析，对通胀预期和资源配置有重要指导意义

Global X ·

Global X发布的2026年展望报告探讨了"咆哮的二十年代"下一阶段的发展前景。该报告由宏观和国际两部分组成，分析当前快速变化的环境以及未来可能出现的情况。报告涉及大宗商品、伊朗战略地位、经济增长等关键主题，并从全球视角解答投资者面临的重要问题。作者认为2026年将带来机遇与不确定性并存的市场环境，但具体走势仍存在多种可能性。投资者应关注地缘政治因素对市场的潜在影响，并为不同情景做好准备。

解读：年度投资展望报告，为投资者提供宏观经济和地缘政治风险的全面分析框架

行业 行业策略与资金流向

1. Coinbase投资ProShares稳定币储备资产ETF

TradingView · 2026-06-03 04:09

Coinbase invests in ProShares ETF tailored for stablecoin reserve assets&nbsp;&nbsp;&nbsp;TradingView

解读：Coinbase投资ProShares稳定币ETF标志着传统金融与加密货币进一步融合

2. Coinbase支持ProShares构建稳定币储备基础设施

Yahoo Finance · 2026-06-03 02:09

Coinbase Backing ProShares' GENIUS Money Market ETF To Build Stablecoin Reserve Infrastructure&nbsp;&nbsp;&nbsp;Yahoo Finance

解读：Coinbase与ProShares合作建设稳定币储备基础设施，推动传统金融与加密货币融合

3. ARK增持英伟达同时航运ETF暴涨超731%

MSN · 2026-06-03 00:31

ARK Invest增持英伟达股票的同时，其航运ETF涨幅超过731%，显示了投资组合的多样化收益来源。这种跨行业投资策略的成功体现了主题投资的潜在回报。

解读：ARK同时在科技股和航运ETF获得巨大收益，展示了多样化投资策略的效果

4. 每日ETF资金流：SGOV吸引18亿美元资金

Yahoo Finance · 2026-06-04 05:00

短期国债ETF(SGOV)单日吸引了18亿美元资金流入，显示投资者对短期债券产品的强烈需求。这反映了当前利率环境下投资者的风险偏好和资产配置策略变化。

解读：大额资金流入显示市场对短期债券ETF的偏好，反映当前宏观环境下的投资策略

5. 科技ETF资金流入激增，无视AI集中风险

Yahoo Finance · 2026-06-03 23:18

Tech ETF inflows surge and defy AI concentration risks&nbsp;&nbsp;&nbsp;Yahoo Finance

解读：揭示了投资者在AI集中风险下仍持续配置科技ETF的行为，对理解市场情绪很重要

6. TLT ETF资金外流转向SGOV和BIL的原因分析

TradingView · 2026-06-03 23:00

What' s behind the growing exodus from TLT ETF into SGOV and BIL?&nbsp;&nbsp;&nbsp;TradingView

解读：资金从长期国债ETF流向短期产品，显示市场对利率风险的担忧和配置策略调整

7. 韩国零售投资者继续积极购买海外上市ETF

ETFGI · 2026-06-03 08:11

Korean Retail Investors Continue to Be Active Purchasers of Overseas Listed ETFs in April&nbsp;&nbsp;&nbsp;ETFGI

解读：韩国投资者持续购买海外ETF显示亚洲地区资产全球化配置趋势，对发行商意义重大

8. ARK投资在三只ETF中增持500万美元看涨份额

CoinMarketCap · 2026-06-03 07:36

ARK Invest在三只ETF中增加了500万美元的看涨头寸，显示了对特定ETF策略的积极配置。这种大额增持可能预示着ARK对未来市场走势的乐观预期，对跟踪其投资策略的投资者具有参考价值。

解读：ARK的大额增持显示了对特定ETF的积极配置，对跟踪其策略的投资者很重要

9. Coinbase低调押注ProShares稳定币储备ETF

crypto.news · 2026-06-03 01:35

Coinbase makes a quiet bet on ProShares stablecoin reserve ETF&nbsp;&nbsp;&nbsp;crypto.news

解读：Coinbase对稳定币ETF的低调投资反映了对相关产品的长期看好

10. Coinbase扩大稳定币布局投资ProShares' IQMM ETF

Crypto Briefing · 2026-06-03 00:14

Coinbase expands stablecoin push with investment in ProShares' IQMM ETF&nbsp;&nbsp;&nbsp;Crypto Briefing

解读：Coinbase扩大稳定币布局投资货币市场ETF，显示对相关产品的持续关注

11. Coinbase投资ProShares稳定币储备ETF

The Block · 2026-06-02 22:48

Coinbase investing into stablecoin reserves ETF issued by ProShares&nbsp;&nbsp;&nbsp;The Block

解读：Coinbase投资稳定币储备ETF深化了传统金融与加密货币的合作关系

12. 这些ProShares ETF可从纳斯达克100中获得更多收益

Nasdaq · 2026-06-02 19:33

These ProShares ETFs Let You Unlock More from the Nasdaq-100 Nasdaq

解读: ProShares作为重要ETF发行商的产品策略信息, 对科技股投资组合配置有指导意义

13. 想投资SpaceX? 这两只ETF可能是途径

The Motley Fool · 2026-06-02 17:02

Want Exposure to SpaceX? These 2 ETFs May Be the Ticket. The Motley Fool

解读: 太空投资主题ETF分析, 对关注新兴科技投资机会的投资者具有参考价值

14. Direxion HODL两倍做多ETF(HODU)机构持股情况

MarketBeat · 2026-06-03 15:08

Direxion Daily HOOD Bull 2X ETF (HODU) Institutional Ownership 2026 MarketBeat

解读: 杠杆ETF的机构持仓变化反映专业投资者对该类产品风险收益特征的看法

ETF 市场动态

1. Vanguard指数产品成为首只资产超1万亿美元ETF

Reuters · 2026-06-04 05:45

Vanguard的某只指数ETF成为历史上首只资产管理规模突破1万亿美元的ETF产品, 标志着ETF行业发展的重要里程碑。这一成就反映了被动投资的持续增长趋势, 对整个ETF行业具有示范效应。

解读: 这是ETF行业的历史性时刻, 显示了被动投资的巨大力量, 对行业格局有深远影响

2. SOXL年内暴涨450% AI芯片热潮点燃杠杆ETF狂潮

Benzinga · 2026-06-03 02:40

SOXL Soars 450% YTD As AI Chip Rally Ignites Leveraged ETF Frenzy Benzinga

解读: SOXL暴涨450%显示AI芯片热潮下杠杆ETF的巨大波动性和投资风险

3. Citi: ETF资金流比Strategy销售更影响比特币价格

CoinDesk · 2026-06-04 00:56

ETF flows, not Strategy's sale, remain key bitcoin driver: Citi CoinDesk

解读: 权威机构分析明确了ETF资金流对比特币价格的实际影响, 对加密货币ETF投资者至关重要

4. 日本零售投资者可投资美国ETF数量较2023年增长近50%

ETFGI · 2026-06-03 10:18

Japanese Retail Investor Access Surges as U.S.-Listed ETFs Registered for Sale in Japan Expand by Nearly 50% Since 2023 ETFGI

解读: 日本市场准入扩大显著增加了美国ETF的潜在投资者基础, 对发行商是重要机遇

5. 加拿大推出44只新基金, 多针对收入型投资者

The Globe and Mail · 2026-06-04 02:35

ETFs: Canada sees the launch of 44 new funds, many targeting income investors The Globe and Mail

解读: 大量新ETF推出显示加拿大市场的活跃度, 为投资者提供更多收入型产品选择

6. Jio BlackRock计划为印度投资者提供全球BlackRock ETF

The Economic Times · 2026-06-03 11:30

Jio BlackRock plans access to global BlackRock ETFs for Indian investors via GIFT City The Economic Times

解读: 印度市场开放国际ETF投资渠道, 为全球ETF发行商带来新的增长机会

7. Direxion半导体3倍做多ETF期权交易活跃

富途牛牛 · 2026-06-03 05:45

Direxion Daily Semiconductor Bull 3x Shares ETF Options Spot-On: On June 2nd, 180.53K Contracts Were Traded, With 920.69K Open Interest 富途牛牛

解读: 杠杆ETF的高交易量和未平仓数据 displays 市场对半导体板块的强烈投机兴趣

GX Global X Insights 附录 (近期待阅)

GLOBAL X 1. Global X投资级公司债ETF 2026年一季度业绩回顾

Global X · 2026-05-26

Global X投资级公司债券ETF(GXIG)在2026年第一季度表现优于基准指数。根据文章, 彭博美国公司债券指数第一季度录得-0.54%的回报率, 而GXIG基于净值和市场价格均跑赢该基准指数, 主要得益于有利的证券选择。文章指出, 美国投资级信用利差在同一期间扩大了11个基点, 大部分扩大幅度发生在2月至3月期间。作者将不利环境归因于美联储降息预期降低、日本政府债券收益率上升以及美伊战争爆发等因素。文章提到, 如果美联储进一步降息预期下降, 加上通胀担忧增加, 可能继续影响市场表现。对于投资者而言, 这种环境下通过积极的证券选择策略可能获得相对优势, 但需注意信用利差扩大带来的潜在风险。

解读: ETF实际业绩表现分析, 为债券投资者了解产品管理能力和风险控制提供实证数据

GLOBAL X 2. 商品追踪：2026年4月

Global X · 2026-05-18

Global X研究团队发布2026年4月商品追踪报告，涵盖从贵金属到铀、铜及新兴技术材料的最新市场发展。核能领域出现重要进展，两家小型模块化反应堆(SMR)开发商在美国启动首个商业化核反应堆项目，标志着美国十年来首次新建核电项目。中国冶炼厂对铜精矿的需求相对强劲，但硫酸供应短缺可能影响年内晚些时候的产量。黄金和白银在4月初回补了3月的部分跌幅，因中印买家增加实物金属采购。锂和稀土领域的交易活动持续，尽管伊朗军事冲突加剧波动性，但政府仍在推进供应链多元化。作者认为冲突可能进一步加强供应链韧性关注。投资者可关注核能、电池技术和关键矿物领域的结构性机遇，同时需考虑地缘政治因素对商品价格的影响。

解读：商品市场动态跟踪，为大宗商品投资和通胀预期判断提供及时的供需基本面信息

GLOBAL X 3. Global X新兴市场债券ETF 2026年一季度业绩回顾

Global X · 2026-05-15

文章指出新兴市场债券在2026年第一季度表现疲软，地缘政治冲击导致美债收益率和美元走强。根据JPMorgan EMBI Global Core指数衡量，新兴市场债务下跌1.93%，主要受美国-以色列对伊朗攻击及油价飙升影响。Global X新兴市场债券ETF (EMBD) 在首季录得-1.53%的净值回报率，相对基准表现优异40个基点。作者基准情景显示能源出口国如巴西和特立尼达和多巴哥相对具有韧性，而能源进口国表现较弱。地缘政治风险可能导致霍尔木兹海峡存在通行受扰风险，但已造成新兴债务市场内部分化加剧。投资者应关注地缘政治因素对新兴市场债券的结构性影响以及能源供需格局变化带来的分化机会。

解读：新兴市场债券ETF业绩分析，为投资者了解新兴市场风险和产品信息提供参考

GX Global X ETF 表现排行

#	Ticker	Name	Close	1D	1W	1M	1Y
1	BUG	网络安全	36.78	-4.02%	+12.17%	+33.12%	+2.88%
2	CLOU	云计算	24.70	-3.67%	+10.96%	+14.94%	+6.37%
3	CHPX	芯片	108.94	-0.05%	+10.14%	+34.91%	-
4	AIQ	AI & 科技	69.15	-1.41%	+6.22%	+21.08%	+68.82%
5	COPX	铜矿	90.25	-3.64%	+4.83%	+17.74%	+114.57%
6	SNSR	物联网	53.43	-0.69%	+4.46%	+19.33%	+48.63%
7	TYLG	TYLG	43.21	-0.50%	+4.06%	+11.55%	+37.18%
8	SOCL	SOCL	47.25	-2.50%	+3.88%	+1.33%	-0.30%
9	NYSX	NYSX	130.79	-0.97%	+3.43%	+13.01%	-
10	DTCR	DTCR	32.19	-0.74%	+2.98%	+11.31%	+82.59%
11	COLO	COLO	40.65	-2.49%	+2.73%	+8.54%	+37.56%
12	LNGX	LNGX	43.24	+1.30%	+2.63%	-6.35%	-
13	LLDR	LLDR	44.44	+0.81%	+2.52%	-1.21%	+1.76%
14	CHRI	CHRI	90.21	+1.23%	+2.18%	+5.11%	-
15	FLOW	FLOW	39.17	-0.65%	+2.13%	+5.76%	+26.09%
16	GNOM	GNOM	48.91	+1.79%	+1.98%	+5.60%	+51.95%
17	EMM	新兴市场	45.50	-1.22%	+1.95%	+10.05%	+61.86%
18	DRIV	自动驾驶	42.14	-0.92%	+1.88%	+12.48%	+90.33%
19	KRMA	KRMA	48.56	-0.87%	+1.81%	+6.36%	+24.65%
20	RNRG	可再生能源	39.18	-1.19%	+1.78%	+1.07%	+41.34%
21	SPFF	SPFF	9.70	-0.21%	+1.71%	+3.33%	+10.86%
22	BCI	BCI	24.73	-0.14%	+1.62%	-3.08%	+19.15%
23	QYLG	QYLG	30.35	-0.00%	+1.54%	+5.53%	+12.12%
24	KROP	KROP	35.33	+0.32%	+1.09%	+0.05%	+11.54%
25	PAVE	基建	57.28	+0.69%	+0.99%	+1.94%	+35.86%
26	EART	地球	32.65	-1.90%	+0.85%	+2.69%	+118.60%
27	ONOF	ONOF	40.44	-0.55%	+0.79%	+5.40%	+22.02%
28	QYLD	Covered Call	18.12	-0.08%	+0.64%	+0.58%	+9.85%
29	XYLG	XYLG	28.98	-0.29%	+0.57%	+3.18%	+7.81%
30	QRMI	QRMI	15.63	+0.26%	+0.56%	+0.90%	-2.71%

#	Ticker	Name	Close	1D	1W	1M	1Y
31	ASEA	ASEA	20.02	-0.94%	+0.50%	+2.96%	+20.60%
32	BOTZ	机器人 & AI	40.27	-0.91%	+0.50%	+4.92%	+28.66%
33	CHIQ	CHIQ	18.35	-2.91%	+0.49%	-7.37%	-13.57%
34	CATH	CATH	89.91	-0.72%	+0.44%	+4.18%	+23.37%
35	HEAL	HEAL	24.55	-1.64%	+0.43%	-3.06%	-22.64%
36	URA	URA	50.36	-5.73%	+0.40%	-8.05%	+53.82%
37	DJIA	DJIA	21.96	-0.04%	+0.35%	+2.55%	+2.70%
38	XYLD	XYLD	40.73	-0.15%	+0.34%	+0.99%	+5.63%
39	ZCBC	ZCBC	49.90	-0.16%	+0.27%	-1.13%	-
40	CTEC	CTEC	75.83	-2.92%	+0.23%	+11.01%	+129.49%
41	XRMI	XRMI	17.26	-0.26%	+0.21%	+0.27%	-3.31%
42	MLDR	MLDR	48.54	-0.36%	+0.20%	-0.63%	-0.46%
43	IPAV	IPAV	33.53	-0.83%	+0.19%	-0.61%	+27.32%
44	HERO	电竞 & 游戏	25.62	-2.52%	+0.18%	-2.74%	-13.88%
45	ZCBA	ZCBA	50.43	+0.07%	+0.15%	+1.13%	-
46	CEFA	CEFA	39.90	-0.56%	+0.12%	+3.84%	+17.22%
47	GURU	GURU	66.86	-0.20%	+0.07%	+3.11%	+27.72%
48	ZCBF	ZCBF	49.27	+0.08%	-0.01%	-0.79%	-
49	MLPA	MLP Alerian	53.97	-0.52%	-0.07%	-2.58%	+7.45%
50	SLDR	SLDR	49.71	+0.00%	-0.21%	-0.28%	-0.92%
51	CLIP	CLIP	100.09	+0.02%	-0.23%	-0.01%	-0.00%
52	AUAU	黄金	37.00	-2.74%	-0.32%	-0.44%	-
53	GXIG	GXIG	24.84	-0.26%	-0.32%	+0.12%	-
54	EMBD	EMBD	23.75	-0.34%	-0.38%	+0.51%	+4.28%
55	ZCBE	ZCBE	49.94	-0.44%	-0.44%	-1.57%	-
56	GXDW	GXDW	30.08	-2.12%	-0.47%	+9.00%	+20.88%
57	MLPD	MLPD	25.03	+0.15%	-0.47%	-1.40%	+0.77%
58	QDIV	QDIV	37.15	-0.07%	-0.49%	+1.61%	+10.36%
59	PFFD	PFFD	18.85	-0.53%	-0.53%	-0.32%	+1.13%
60	LIT	锂 & 电池	84.89	-1.75%	-0.75%	-2.56%	+133.86%
61	PFFV	PFFV	22.20	-0.07%	-0.78%	-0.16%	-2.91%
62	ARGT	阿根廷	94.80	-3.07%	-0.82%	+5.47%	+5.03%
63	ALTY	ALTY	12.29	-0.82%	-0.86%	-0.82%	+6.70%
64	AUSF	AUSF	48.82	-0.49%	-0.87%	-0.49%	+11.77%
65	NORW	挪威	37.95	-0.52%	-0.89%	-2.27%	+31.45%
66	AQWA	水资源	18.66	+0.16%	-0.93%	-1.87%	-0.53%
67	MLPX	MLPX	73.38	-0.16%	-1.03%	-2.95%	+17.52%
68	GREK	希腊	73.24	-1.72%	-1.04%	+7.60%	+32.47%
69	RSSL	RSSL	112.48	-1.40%	-1.05%	+3.45%	+36.96%
70	ZCBG	ZCBG	49.06	-1.14%	-1.14%	-1.94%	-
71	FINX	金融科技	24.66	-4.64%	-1.24%	-5.23%	-20.96%
72	SDEM	SDEM	32.41	-1.83%	-1.28%	+0.27%	+22.74%
73	SIL	SIL	87.59	-4.86%	-1.31%	+0.79%	+89.10%
74	EBIZ	EBIZ	27.46	-2.26%	-1.31%	-2.92%	-9.42%

#	Ticker	Name	Close	1D	1W	1M	1Y
75	ECC	ECC	4.09	-1.33%	-1.33%	-3.65%	-47.30%
76	COMD	COMD	28.36	+0.43%	-1.41%	-1.00%	-
77	EFAS	EFAS	21.49	-0.94%	-1.53%	-1.56%	+21.80%
78	ZCBB	ZCBB	49.78	-1.78%	-1.78%	-1.78%	-
79	GOEX	黄金矿企	77.02	-3.52%	-1.95%	-2.85%	+61.91%
80	SDIV	SDIV	24.57	-2.62%	-2.42%	-5.14%	+13.07%
81	ZAP	ZAP	33.34	-0.60%	-2.74%	-3.95%	+26.62%
82	BKCH	区块链	88.45	-3.34%	-2.77%	+13.82%	+96.03%
83	BRAZ	BRAZ	29.85	-1.66%	-2.86%	-10.12%	+29.30%
84	NDIA	NDIA	26.00	-0.99%	-2.88%	-3.38%	-12.70%
85	DIV	DIV	18.80	-1.98%	-2.94%	-2.69%	+5.92%
86	MILN	MILN	42.27	-1.23%	-3.09%	-3.34%	-10.47%
87	AGNG	AGNG	34.19	+0.45%	-3.20%	-2.06%	+8.85%
88	SHLD	SHLD	63.30	-2.41%	-3.41%	-7.02%	+9.08%
89	VNAM	VNAM	24.50	-0.59%	-4.24%	-5.20%	+41.40%
90	BCCC	BCCC	13.42	-3.38%	-4.82%	-	-
91	MLPR	MLPR	71.21	-1.84%	-5.49%	-0.07%	+21.34%
92	BITS	BITS	65.76	-2.30%	-6.68%	-1.11%	-1.94%
93	HYDR	氢能	66.99	-4.45%	-8.32%	+13.95%	+243.54%
94	EHCC	EHCC	21.00	-4.52%	-10.40%	-19.46%	-
95	ORBX	轨道	64.08	-7.20%	-17.87%	+23.65%	-

Generated by OpenClaw · 2026-06-04 07:36 · 数据来源: Google News, Global X