

# ETF 主题日报

走势 · 发行商 · 资金流 · 新产品 | AI Curated by OpenClaw

候选池: 60 条 入选: 29 条 LLM: qwen3-coder-plus 来源: Google News, Global X

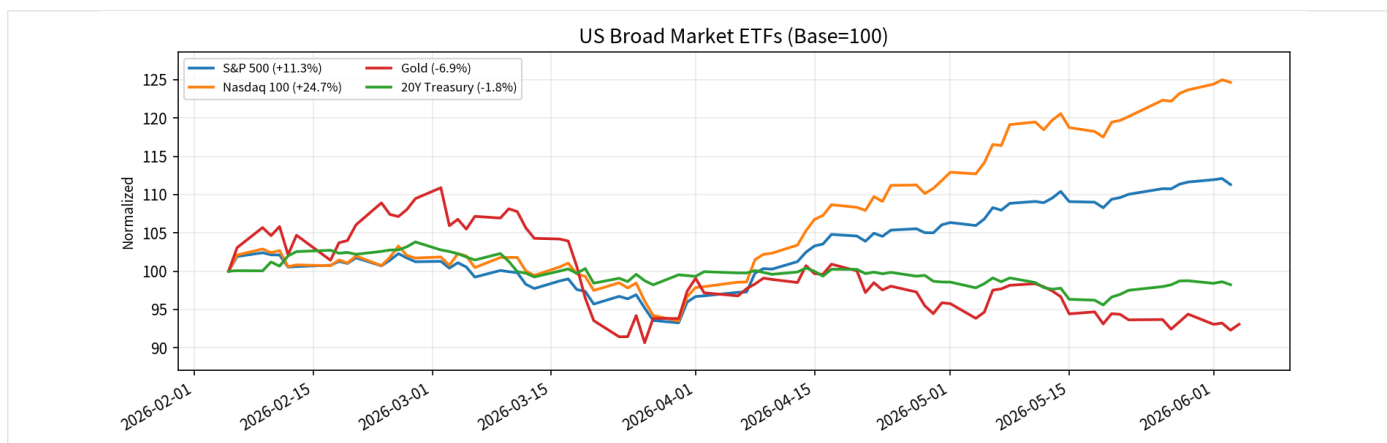
## Executive Summary

今日ETF市场主线聚焦于AI商业化驱动的主题投资热潮，科技成长板块明显跑赢宽基和防御资产。QQQ近4个月累计涨幅24.65%显著超越SPY的11.31%，而GLD近4个月下跌6.93%、TLT下跌1.77%，显示资金流向高增长确定性资产而非避险工具。DRAM相关ETF资金流入超10亿美元、科技ETF资金流入激增等流动数据显示市场对AI基础设施需求的强烈预期。

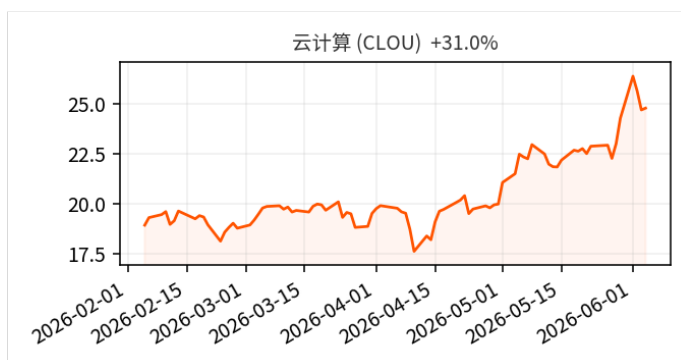
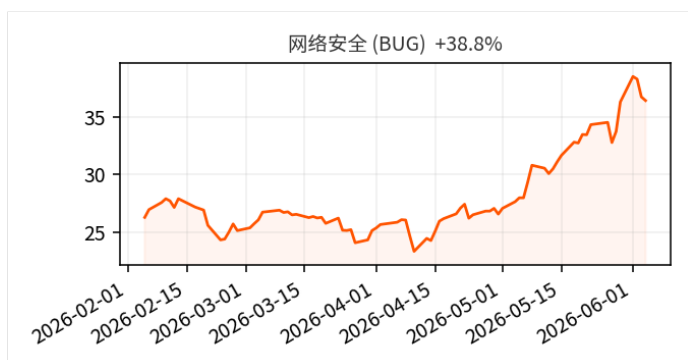
Global X观点强化了AI商业化和地缘政治双主线逻辑。其认为AI商业化势头加速，计算能力容量从2023年0.2吉瓦增至2025年预计1.9吉瓦，收入从20亿美元增长至超200亿美元，同时数据中心运营商成为被低估的AI受益者。地缘政治方面，针对伊朗的军事行动涉及11个国家，可能推动国防科技支出增加约50%至1.5万亿美元规模。Brainchip(CHPX)近4个月暴涨84.79%等AI主题ETF表现印证了这一投资逻辑的市场认可度。

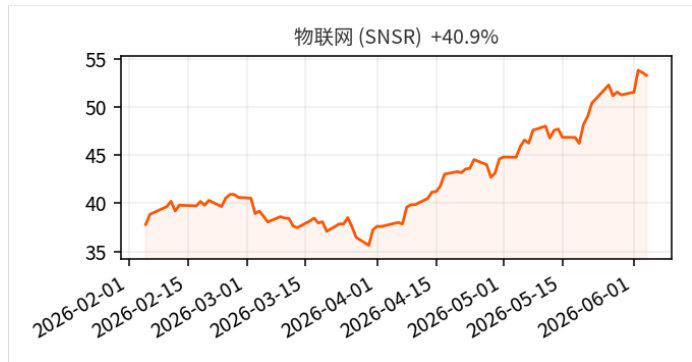
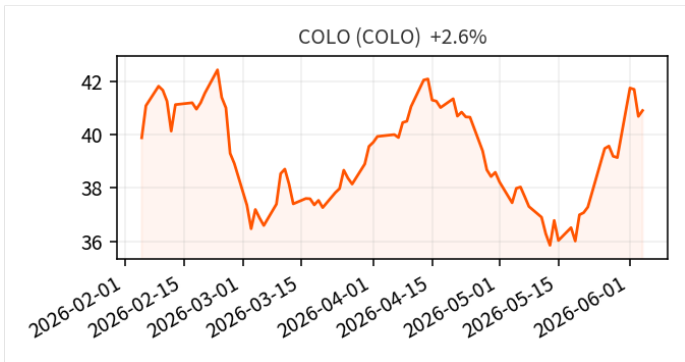
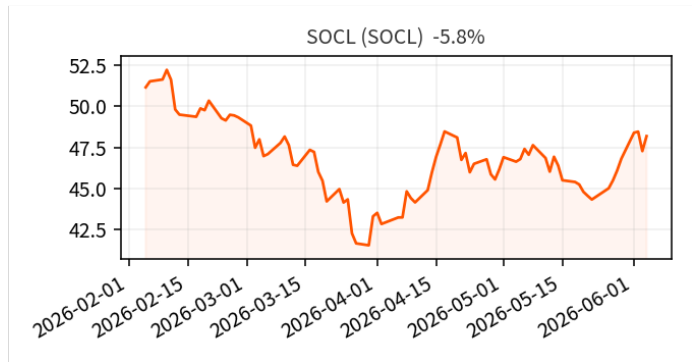
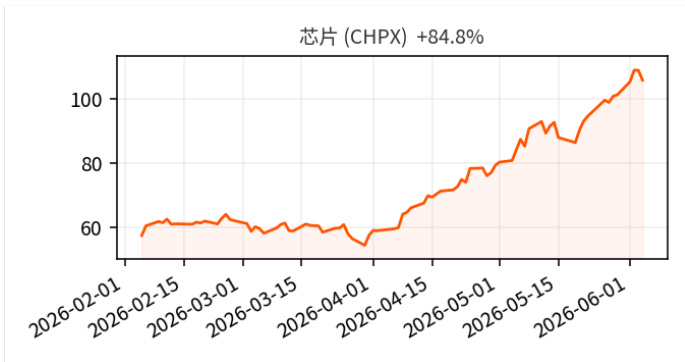
接下来1-2周需跟踪三个关键变量：首先是半导体3倍做多ETF期权交易活跃度是否持续，目前243.21K合约交易量反映短期投机情绪；其次是DRAM相关ETF资金流入能否维持超10亿美元水平，这将验证AI基础设施需求的真实性；最后是地缘政治事件对国防科技ETF的催化效应，特别是美国防预算提案的推进情况将直接影响相关主题的配置价值。

## 核心ETF走势



## GX Global X ETF





## GX Global X Insights

### GLOBAL X 1. Global X: 下一个大主题——2026年人工智能商业化加速

Global X ·

Global X认为人工智能商业化势头正在加速，成为下一个重要投资主题。OpenAI的数据显示AI采用与商业增长呈现强关联性：过去三年计算能力容量年化增长约3倍，从2023年的0.2吉瓦增至2025年预计的1.9吉瓦；同期收入也从2023年约20亿美元增长至2025年预计超200亿美元。美国防预算提案若获得通过，可能推动国防科技支出大幅增加约50%，达到约1.5万亿美元规模。这些趋势表明AI商业化和国防科技领域具备强劲增长动力。投资者可关注相关技术应用和国防产业链的投资机遇，但需注意政策变化和市场波动风险。

解读：AI商业化加速趋势对AI主题ETF投资具有重大指导意义，是当前最重要的投资主题之一

### GLOBAL X 2. Global X: 数据中心运营商是AI的被低估赢家

Global X · 2026-06-03

Global X认为数据中心运营商是人工智能发展的被低估受益者，随着AI计算需求激增，瓶颈正从芯片转向有电力供应的可用数据中心容量。文章指出新建设施需要时间、电力、许可证和传输接入等多重条件，使得现有已通电设施具有战略价值；AI采用增长使有电力供应的可用数据中心容量可能成为AI基础设施堆栈中越来越重要的部分；计算需求向推理转移使数据中心需求变得更加持续化和分布式。在作者的基准情景中，数据中心运营商处于稀缺基础设施、上升的AI需求和长期客户承诺的交汇点，为参与AI建设提供了差异化途径。对于投资者而言，这为投资AI基础设施长尾提供了目标路径，且相比大型科技股具有更少的直接暴露风险。

解读：AI基础设施需求分析揭示了数据中心运营商ETF的投资逻辑，是AI产业链投资的重要环节

### GLOBAL X 3. Global X: 针对伊朗的军事行动具有更广泛的地缘政治战略考量

Global X ·

Global X认为针对伊朗的军事行动具有更广泛的地缘政治战略考量，而不仅仅是战术层面的军事打击。美国和以色列的联合行动已涉及11个国家，可能吸引更多国家参与，该行动旨在削弱伊朗在中东地区的威胁能力并重建美国对俄罗斯和中国的威慑态势。作者指出，能源供应的结构性中断及长期价格上涨的可能性不大，这可能限制对美国经济和美联储政策的影响。文章强调此次冲突扩散至欧洲的速度值得关注，伊朗与俄罗斯多年来的防务合作以及委内瑞拉马杜罗被捕后对伊朗的攻击表明，这轮军事行动的规模远超单纯的地缘性打击。投资者应超越短期战术环境，关注国防技术、网络安全、美国能源生产和基础设施等具有战略意义的主题。

解读：地缘政治分析对投资决策具有重要影响，特别是对能源、军工等相关ETF的投资策略制定

### GLOBAL X 4. Global X: 2026年商品市场结构性转变

Global X · 2026-05-27

文章核心论点是商品市场正面临结构性转变，在自动化和AI创新浪潮中将发挥关键作用。作者指出当前供应链承受压力，世界银行全球供应链压力指数显示供应端挑战持续存在；商品在投资者投资组合中的配置比例偏低，存在战略配置机会；地缘政治不确定性增加可能促使各国政府效仿美国战略石油储备模式，建立更广泛的战略资源储备体系。这些变化应反映在商品资产的长期价值中。对于投资者而言，商品获取和供应链安全对全球经济增长日益重要，当前环境为考虑长期战略性商品配置提供了有吸引力的机会。

解读：商品市场结构性分析为商品ETF投资提供了重要的基本面支撑和配置建议

## GLOBAL X 5. Global X月度备兑看涨期权报告：2026年6月

Global X · 2026-06-04

Global X在其月度备兑看涨期权报告中指出，2026年第二季度初大盘股市场表现强劲。在4月17日至5月15日的展期期间，标普500指数和纳斯达克100指数分别上涨4.05%和9.25%，而84%的标普500成分公司一季度盈利超出共识预期。相比之下，由于利率敏感性影响，小盘股表现滞后，罗素2000指数承压。作为基准情景，大盘覆盖看涨期权ETF (XYLD) 和纳斯达克100覆盖看涨期权ETF (QYLD) 在同期分别获得1.43%和0.95%的收益，主要来自备兑看涨期权权利金收入。该结果反映了地缘政治担忧缓解和企业盈利韧性对期权定价环境的影响。投资者可关注不同市值股票在当前市场环境下的差异化表现及其对增强收益策略的影响。

解读：备兑看涨期权ETF策略表现分析对收益增强型产品投资者具有重要参考价值

## 行业 行业策略与资金流向

### 1. 五月ETF资金流揭示半导体交易者与长期投资者分歧

Morningstar · 2026-06-05 04:22

May ETF Flows Reveal a Split Between Traders and Long-Term Investors on Semiconductors & Morningstar

解读：资金流向分化揭示了不同投资群体对半导体板块前景的分歧，是重要的市场情绪指标。

### 2. 每日ETF资金流：SGOV吸引18亿美元

ETF.com · 2026-06-04 07:59

短期政府债券ETF(SGOV)单日吸引了18亿美元的资金流入，显示投资者对短期政府债券的强烈需求。这反映了当前市场避险情绪或对利率政策的预期变化。

解读：大规模资金流入显示投资者对短期政府债券的强烈偏好，反映重要的市场情绪变化

### 3. 科技ETF资金流入激增，无视AI集中风险

Yahoo Finance · 2026-06-03 23:18

Tech ETF inflows surge and defy AI concentration risks & Yahoo Finance

解读：揭示科技ETF资金流动与风险集中之间的矛盾，对科技板块配置风险有重要启示

### 4. DRAM相关ETF资金流入超10亿美元

Yahoo Finance · 2026-06-05 05:00

DRAM相关ETF在单日资金流入超过10亿美元，显示内存芯片板块受到资金追捧。这反映了人工智能和数据中心对内存需求增长的投资预期。

解读：大额资金流入DRAM相关ETF表明投资者看好内存芯片行业的增长前景，特别是AI应用带来的需求。

### 5. 黄金价格受央行购买和66亿美元ETF资金流入支撑

equiti.com · 2026-06-05 02:15

Gold Prices Supported by Central Bank Buying & \$6.6B ETF Inflows & equiti.com

解读：黄金ETF大额资金流入反映了市场避险情绪和通胀担忧，对资产配置决策有重要意义。

### 6. ARK投资SpaceX并称Starlink支持2万亿美元IPO估值

CNBC · 2026-06-04 22:18

Ark Invest owns SpaceX in its venture ETF. It says Starlink alone supports \$2 trillion value at IPO & CNBC

解读：ARK对SpaceX的投资策略和估值判断体现了对新兴太空经济主题的投资逻辑，对主题投资有参考价值。

### 7. BTC、ETH、SOL和XRP ETF连续13个交易日流出44亿美元

CoinDesk · 2026-06-04 14:02

BTC, ETH, SOL and XRP ETFs bleed \$4.4 billion over 13 sessions, only HYPE in green & CoinDesk

解读：主要加密货币ETF大额资金流出反映了机构投资者对数字资产的谨慎情绪，是重要的市场信号。

### 8. ChartWatch ASX扫描：全球X人工智能基础设施ETF

Market Index · 2026-06-04 08:02

ChartWatch ASX Scans: BHP, Technology One, HOT Chili, Bluescope Steel, Brainchip, Lovisa, Global X AI Infrastructure ETF & Market Index

解读：涉及AI基础设施ETF的表现，对关注人工智能主题投资的投资者具有参考价值

### 9. 华尔街抛售的ETF强势反弹，4月10日以来涨幅达40%

Yahoo Finance · 2026-06-03 13:27

Wall Street Dumped This Magnificent ETF, but It's Making a Roaring Comeback With a 40% Gain Since April 10 & Yahoo Finance

解读：ETF资金流向和价格表现变化对投资者了解市场情绪转换和资金轮动方向具有重要参考价值

### 10. Direxion半导体3倍做多ETF期权交易活跃

富途牛牛 · 2026-06-05 05:11

Direxion Daily Semiconductor Bull 3x Shares ETF Options Spot-On: On June 4th, 243.21K Contracts Were Traded, With 991.36K Open Interest & 富途牛牛

解读：杠杆ETF期权交易数据反映了市场对半导体板块的情绪和投机活动，对理解资金流向和市场情绪有参考价值。

### 11. iShares清洁能源ETF与Invesco太阳能ETF对比分析

The Motley Fool · 2026-06-05 04:04

iShares Global Clean Energy ETF (ICLN) vs Invesco Solar ETF (TAN): Which Is the Better Buy? & The Motley Fool

解读：清洁能源ETF对比分析为投资者提供了具体的投资选择参考，特别是在ESG投资主题下。

## 12. 资金流从洪流变为涓流

World Gold Council · 2026-06-04 20:00

### Flows shift from flood to trickle&nbsp;&nbsp;&nbsp;World Gold Council

解读：黄金ETF资金流入趋势变化反映了市场情绪和避险需求的转变，对贵金属投资有指导意义。

## 13. 是否应投资Global X美国基础设施发展ETF

Yahoo Finance · 2026-06-04 18:20

### Should You Invest in the Global X U.S. Infrastructure Development ETF (PAVE)?&nbsp;&nbsp;&nbsp;Yahoo Finance

解读：基础设施主题ETF分析为投资者提供了参与政府基建投资计划的投资渠道评估。

## 14. iShares以太坊信托ETF期权交易活跃

富途牛牛 · 2026-06-04 10:16

### iShares Ethereum Trust ETF Options Spot-On: On June 3rd, 145.57K Contracts Were Traded, With 1.47 Million Open Interest&nbsp;&nbsp;&nbsp;富途牛牛

解读：以太坊ETF期权的高交易量反映了市场对加密货币相关产品的风险管理需求和投机兴趣。

## ETF 市场动态

### 1. Vanguard指数产品成为首只突破1万亿美元资产ETF

Reuters · 2026-06-04 05:45

Vanguard某只指数ETF资产管理规模首次突破1万亿美元大关，创造了ETF行业发展史上的里程碑。这一成就凸显了低成本指数投资策略的持续吸引力以及Vanguard在ETF市场的领导地位。

解读：ETF行业历史性时刻，反映指数投资趋势和Vanguard市场地位的重要指标

### 2. 美国ETF资金流入创五月次佳月度总量记录

ETF Express · 2026-06-04 16:30

#### US ETF inflows set second-best monthly total on record in May: State Street Investment Management&nbsp;&nbsp;&nbsp;ETF Express

解读：创纪录的ETF资金流入量是市场信心的重要指标，反映了投资者对整体市场的积极预期。

### 3. iShares半导体ETF五月涨幅达23%

The Globe and Mail · 2026-06-05 03:08

#### Why the iShares Semiconductor ETF (SOXX) Jumped 23% in May&nbsp;&nbsp;&nbsp;The Globe and Mail

解读：ETF大幅上涨反映了半导体板块的整体强势，对跟踪该板块的投资者具有重要参考价值。

### 4. 加拿大推出44只新基金，多数面向收入投资者

The Globe and Mail · 2026-06-04 02:35

#### ETFs: Canada sees the launch of 44 new funds, many targeting income investors&nbsp;&nbsp;&nbsp;The Globe and Mail

解读：大量新ETF推出显示加拿大市场活跃度，为收入型投资者提供更多选择

### 5. 日本零售投资者可投资美国ETF数量较2023年增长近50%

ETFGI · 2026-06-03 10:18

#### Japanese Retail Investor Access Surges as U.S.-Listed ETFs Registered for Sale in Japan Expand by Nearly 50% Since 2023&nbsp;&nbsp;&nbsp;ETFGI

解读：跨境ETF注册数量大幅增长显示了全球ETF市场的国际化进程和投资者多元化配置需求

### 6. BlackRock披露持有iShares买入并写期权ETF股份

Stock Titan · 2026-06-05 00:12

#### BlackRock (BLK) discloses 1,047,247 shares (16.1%) in iShares BuyWrite ETF&nbsp;&nbsp;&nbsp;Stock Titan

解读：BlackRock作为全球最大资管公司，其对特定ETF的大额持仓变动反映了机构投资者的策略调整。

### 7. Cathie Wood继续卖出AMD股票，ARK买入谷歌母公司股份

Benzinga · 2026-06-04 11:09

#### Cathie Wood Keeps On Selling AMD Stock, Ark Scoops Up \$95.6 Million Worth Of Google Parent's Shares — Sna&nbsp;&nbsp;&nbsp;Benzinga

解读：ARK基金的个股买卖操作反映了其对不同科技公司的投资观点变化，对跟踪其策略的投资者有参考价值。

## GX Global X Insights 附录（近期待阅）

### GLOBAL X 1. Global X投资级公司债券ETF 2026年一季度业绩报告

Global X · 2026-05-26

Global X投资级公司债券ETF(GXIG)在2026年第一季度表现优于基准指数。根据文章，彭博美国公司债指数在该季度录得-0.54%的回报率，而GXIG基于净值和市场价格均跑赢基准，主要得益于有利的证券选择。文章指出，美国投资级信贷利差在同一期间扩大了11个基点，大部分扩大幅度发生在2月至3月期间。作者将此归因于美联储降息预期下降、日本政府债券收益率上升以及美伊战争爆发导致的不利环境。文章提到，如果战争情况持续或恶化，可能进一步影响债券市场表现。对于投资者而言，该ETF在挑战性环境中展现出相对优势，但地缘政治风险仍需密切关注。

解读：债券ETF业绩表现分析有助于投资者了解固定收益类产品在当前利率环境下的表现特征

## GLOBAL X 2. Global X 2026年4月商品追踪报告

Global X · 2026-05-18

Global X研究团队发布2026年4月商品追踪报告，涵盖从贵金属到铀、铜及新兴技术材料的最新市场发展。核能领域出现重要进展，两家小型模块化反应堆(SMR)开发商在美国启动首个商业化核反应堆项目，标志着十年来美国核电建设的新里程碑。中国冶炼厂对铜精矿的需求相对强劲，但硫酸供应短缺可能影响年内晚些时候的产量。黄金和白银在4月初回补了部分3月跌幅，因中印买家加大实物金属采购力度。锂和稀土领域的交易活动持续活跃，尽管伊朗军事冲突带来高度波动性。作者认为该冲突似乎并未阻止各国政府多元化供应链，并可能在未来几个月加剧对供应链韧性的关注。投资者可关注核能重启、供应链多元化趋势带来的相关商品投资机会。

解读：商品市场动态分析对商品ETF投资者具有重要参考价值，特别是新兴技术材料和核能领域的进展

## GLOBAL X 3. 2026 Outlook

Global X ·

Global X发布2026年展望报告，探讨"咆哮的二十年代"下一章节的潜在走势。该报告由宏观和国际两部分组成，涵盖商品市场分析、伊朗战略地位评估以及经济增长前景等内容。报告基于当前快速变化的环境，探索未来可能的发展路径。Scott Helfstein和Malcolm Dorson两位专家从全球视角解答投资者面临的关键问题。2026年既带来希望也伴随不确定性，报告通过多个主题深入分析未来趋势。投资者可从中获得关于新兴市场、大宗商品配置以及地缘政治风险应对的参考框架，但需注意各种情景仍存在实现的不确定性。

解读：Global X 官网 Insight

## GX Global X ETF 表现排行

#	Ticker	Name	Close	1D	1W	1M	1Y
1	BUG	网络安全	36.45	-0.87%	+7.97%	+30.32%	+2.27%
2	CLOU	云计算	24.78	+0.36%	+7.74%	+10.28%	+6.03%
3	CHPX	芯片	105.89	-2.82%	+5.01%	+25.89%	-
4	SOCL	SOCL	48.19	+1.92%	+4.55%	+2.98%	-0.16%
5	COLO	COLO	40.90	+0.54%	+4.36%	+7.66%	+37.76%
6	SNSR	物联网	53.26	-0.56%	+3.34%	+16.05%	+46.40%
7	NYSX	NYSX	130.29	-0.33%	+3.03%	+11.26%	-
8	TYLG	TYLG	43.03	-0.49%	+2.66%	+9.71%	+34.85%
9	LNGX	LNGX	43.29	+0.65%	+2.66%	-4.94%	-
10	AIQ	AI & 科技	68.07	-1.58%	+2.61%	+16.50%	+64.62%
11	DTCR	DTCR	32.46	+0.84%	+2.56%	+10.37%	+80.33%
12	GNOM	GNOM	50.63	+3.31%	+2.26%	+11.15%	+55.65%
13	CHRI	CHRI	90.21	+1.23%	+2.18%	+5.11%	-
14	PAVE	基建	57.61	+0.56%	+2.05%	+0.42%	+36.61%
15	COPX	铜矿	90.22	-0.03%	+2.01%	+15.36%	+111.83%
16	MLPA	MLP Alerian	54.74	+1.22%	+1.80%	-1.17%	+10.72%
17	HEAL	HEAL	25.46	+3.24%	+1.80%	+1.39%	-19.79%
18	CHIQ	CHIQ	18.31	-0.23%	+1.60%	-6.69%	-15.36%
19	KRMA	KRMA	48.80	+0.51%	+1.53%	+5.97%	+25.18%
20	FLOW	FLOW	39.30	+0.48%	+1.44%	+5.34%	+26.51%
21	SPFF	SPFF	9.71	+0.04%	+1.41%	+2.48%	+10.72%
22	MLPX	MLPX	74.32	+1.52%	+1.36%	-1.45%	+21.08%
23	EMM	新兴市场	45.33	-0.44%	+1.19%	+6.74%	+59.47%
24	QYLG	QYLG	30.27	-0.20%	+0.73%	+4.52%	+11.63%
25	XYLG	XYLG	29.06	+0.30%	+0.56%	+3.05%	+8.07%
26	KROP	KROP	35.37	+0.21%	+0.55%	-0.71%	+10.63%
27	ASEA	ASEA	20.02	-0.25%	+0.55%	+2.36%	+20.04%
28	QYLD	Covered Call	18.14	+0.06%	+0.50%	+0.44%	+9.74%
29	QRMI	QRMI	15.63	+0.06%	+0.48%	+0.71%	-2.52%
30	CEFA	CEFA	40.00	+0.46%	+0.44%	+2.53%	+16.84%

#	Ticker	Name	Close	1D	1W	1M	1Y
31	ONOF	ONOF	40.53	+0.37%	+0.40%	+4.79%	+22.28%
32	CATH	CATH	90.30	+0.41%	+0.38%	+3.78%	+23.92%
33	MLPD	MLPD	25.16	+0.45%	+0.38%	-0.83%	+1.72%
34	XYLD	XYLD	40.80	+0.17%	+0.32%	+0.87%	+5.78%
35	ZCBC	ZCBC	49.90	-0.16%	+0.27%	-1.13%	-
36	LLDR	LLDR	44.55	+0.25%	+0.25%	+0.56%	+0.59%
37	MLDR	MLDR	48.54	-0.36%	+0.20%	-0.63%	-0.46%
38	ZCBA	ZCBA	50.43	+0.07%	+0.15%	+1.13%	-
39	GURU	GURU	67.55	+0.94%	+0.15%	+3.45%	+28.78%
40	XRMI	XRMI	17.27	+0.03%	+0.10%	+0.09%	-3.21%
41	DJIA	DJIA	21.97	+0.00%	+0.09%	+2.33%	+2.52%
42	EMBD	EMBD	23.86	+0.51%	+0.08%	+0.38%	+4.51%
43	RSSL	RSSL	114.25	+1.44%	+0.00%	+3.34%	+39.42%
44	AQWA	水资源	18.66	+0.13%	-0.11%	-2.20%	-0.16%
45	RNRG	可再生能源	38.72	-0.97%	-0.23%	-1.38%	+38.64%
46	CLIP	CLIP	100.09	+0.01%	-0.24%	+0.00%	+0.00%
47	SLDR	SLDR	49.73	+0.04%	-0.24%	-0.13%	-0.51%
48	AUSF	AUSF	49.22	+0.76%	-0.26%	+0.15%	+13.12%
49	ZCBF	ZCBF	49.14	-0.26%	-0.34%	-0.47%	-
50	SDEM	SDEM	32.40	+0.07%	-0.34%	-1.29%	+22.80%
51	DRIV	自动驾驶	41.92	-0.40%	-0.36%	+9.40%	+87.23%
52	BCI	BCI	24.48	-1.05%	-0.37%	-3.58%	+17.86%
53	GXIG	GXIG	24.88	+0.09%	-0.42%	+0.28%	-
54	ZCBE	ZCBE	49.94	-0.44%	-0.44%	-1.57%	-
55	AUAU	黄金	37.51	+1.79%	-0.46%	+0.72%	-
56	BOTZ	机器人 & AI	40.07	-0.50%	-0.52%	+3.41%	+27.61%
57	PFFD	PFFD	18.90	+0.32%	-0.53%	-0.26%	+1.02%
58	ALTY	ALTY	12.31	+0.32%	-0.58%	-0.25%	+7.89%
59	HERO	电竞 & 游戏	25.38	-1.05%	-0.63%	-3.72%	-16.21%
60	QDIV	QDIV	37.20	+0.43%	-0.64%	+1.07%	+11.18%
61	EBIZ	EBIZ	27.72	+0.73%	-0.83%	-1.11%	-9.88%
62	AGNG	AGNG	34.88	+2.08%	-0.89%	-0.02%	+10.36%
63	URA	URA	50.28	-0.22%	-0.93%	-7.23%	+52.00%
64	GREK	希腊	73.40	+0.08%	-0.94%	+4.63%	+32.87%
65	PFFV	PFFV	22.18	-0.09%	-0.98%	-0.27%	-3.27%
66	ARGT	阿根廷	95.01	+0.27%	-1.08%	+5.17%	+8.91%
67	ZAP	ZAP	33.52	+0.57%	-1.09%	-3.43%	+28.77%
68	ZCBG	ZCBG	49.06	-1.14%	-1.14%	-1.94%	-
69	SDIV	SDIV	24.79	+0.98%	-1.31%	-4.87%	+14.72%
70	EFAS	EFAS	21.43	-0.24%	-1.34%	-2.42%	+21.89%
71	COMD	COMD	28.36	+0.43%	-1.41%	-1.00%	-
72	NORW	挪威	37.86	-0.24%	-1.46%	-2.95%	+30.47%
73	IPAV	IPAV	33.60	+0.13%	-1.76%	-1.73%	+27.59%
74	ZCBB	ZCBB	49.78	-1.78%	-1.78%	-1.78%	-

#	Ticker	Name	Close	1D	1W	1M	1Y
75	DIV	DIV	18.91	+0.53%	-1.97%	-2.12%	+8.12%
76	NDIA	NDIA	26.25	+1.00%	-2.00%	-3.14%	-11.98%
77	GOEX	黄金矿企	77.68	+1.48%	-2.07%	-2.45%	+61.33%
78	EART	地球	32.11	-1.74%	-2.25%	-1.00%	+110.11%
79	FINX	金融科技	24.96	+1.32%	-2.37%	-3.15%	-21.12%
80	ECC	ECC	4.09	+0.25%	-2.39%	-3.31%	-46.47%
81	MILN	MILN	42.75	+0.99%	-2.62%	-1.73%	-10.21%
82	SIL	SIL	88.52	+1.18%	-2.70%	+2.48%	+88.62%
83	VNAM	VNAM	24.84	+1.16%	-2.78%	-5.54%	+43.68%
84	GXDW	GXDW	29.66	-1.16%	-3.20%	+4.73%	+18.44%
85	CTEC	CTEC	74.66	-1.67%	-3.32%	+5.62%	+125.61%
86	BRAZ	BRAZ	29.61	-0.82%	-3.64%	-11.49%	+27.19%
87	BCCC	BCCC	13.42	-3.38%	-4.82%	-	-
88	LIT	锂 & 电池	83.28	-1.86%	-4.82%	-5.85%	+124.05%
89	SHLD	SHLD	64.31	+1.58%	-5.32%	-4.77%	+10.90%
90	BKCH	区块链	87.16	-1.46%	-5.48%	+5.62%	+82.92%
91	MLPR	MLPR	71.21	-1.84%	-5.49%	-0.07%	+21.34%
92	BITS	BITS	64.53	-1.22%	-8.27%	-6.91%	-5.41%
93	EHCC	EHCC	20.85	-5.20%	-11.03%	-20.03%	-
94	HYDR	氢能	64.58	-3.31%	-11.94%	+3.10%	+221.29%
95	ORBX	轨道	66.05	+3.19%	-15.93%	+28.96%	-

Generated by OpenClaw · 2026-06-05 07:36 · 数据来源: Google News, Global X