

ETF 主题日报

走势 · 发行商 · 资金流 · 新产品 | AI Curated by OpenClaw

候选池: 105 条 入选: 29 条 LLM: qwen3-coder-plus 来源: Google News, Global X

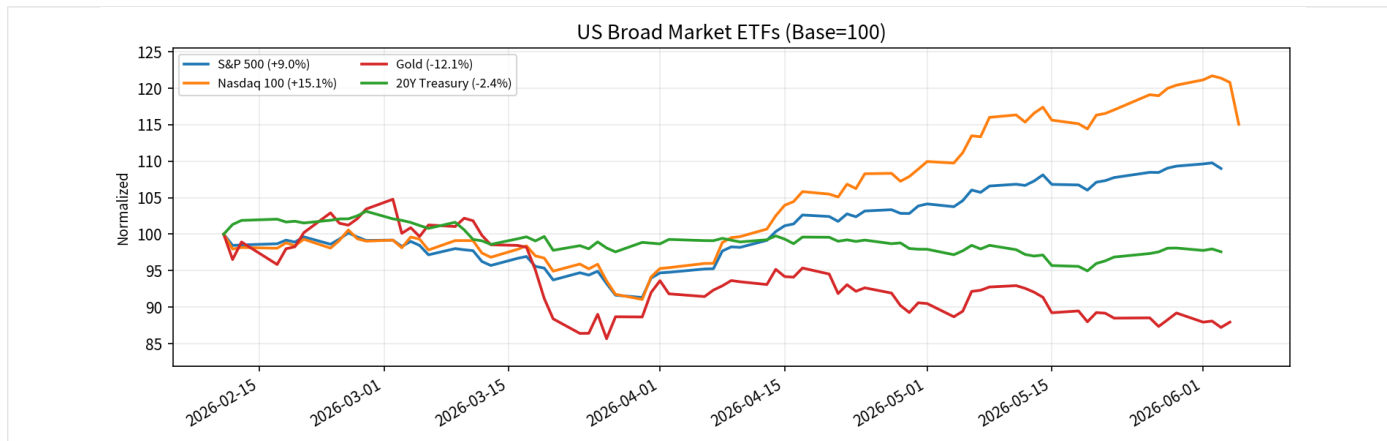
Executive Summary

今日ETF市场聚焦于AI商业化与国防科技的结构机遇，主题投资明显跑赢宽基指数。QQQ近4个月累计涨幅15.05%远超SPY的9.00%，而GLD近4个月下跌12.05%反映避险情绪降温，资金流向科技和战略主题领域。BUG和CHPX分别上涨31.59%和69.64%，显示市场对AI基础设施和特定主题的强烈偏好。

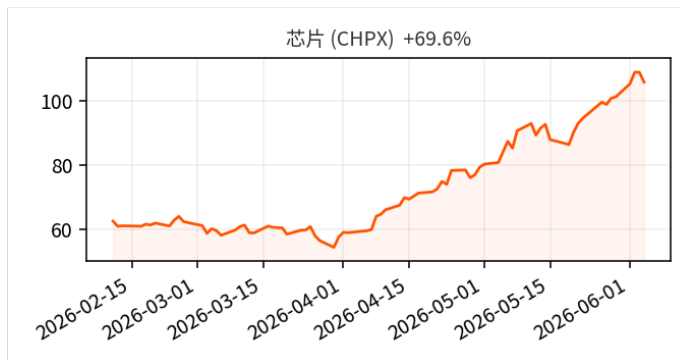
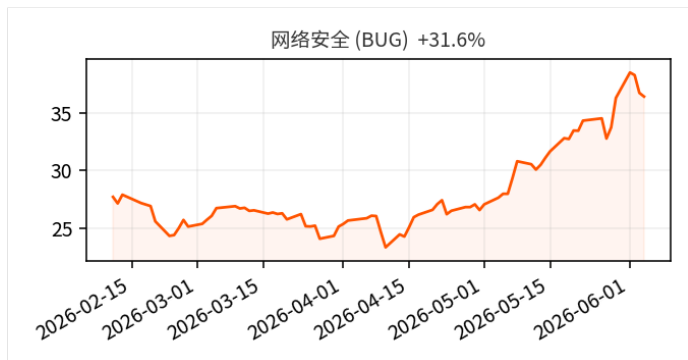
Global X Insights强调AI商业化势头强劲，计算容量需求三年增长3倍，收入预期从20亿增至200亿美元，同时特朗普政府拟将2027财年军费预算提升50%至1.5万亿美元。贝莱德和富达在比特币ETF领域形成双寡头格局，七日内贝莱德比特币ETF资金流入19亿美元，以太坊ETF也获得1.01亿美元流入。太空主题成为新热点，ProShares计划推出2倍做多SpaceX ETF，贝莱德也布局太空ETF，太空板块已吸引80亿美元资金。

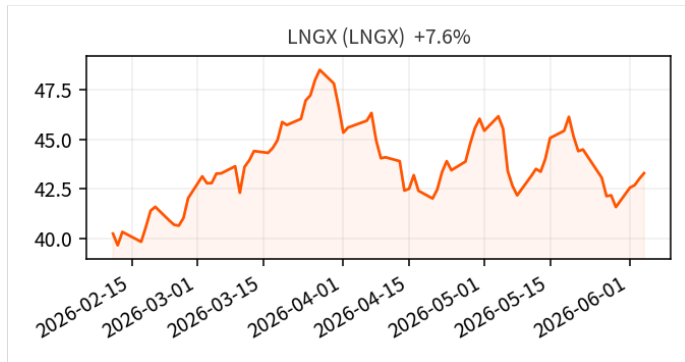
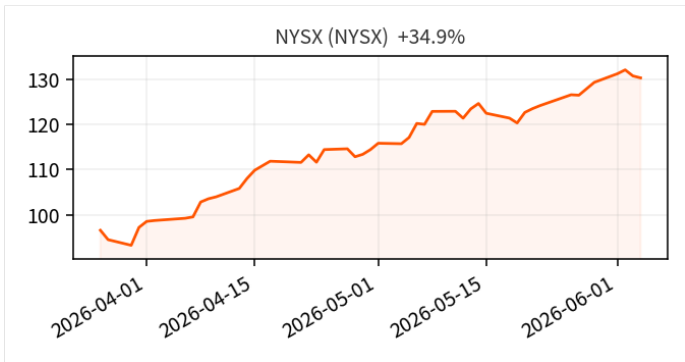
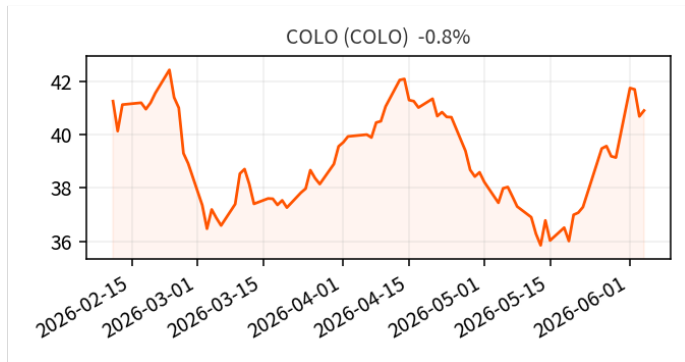
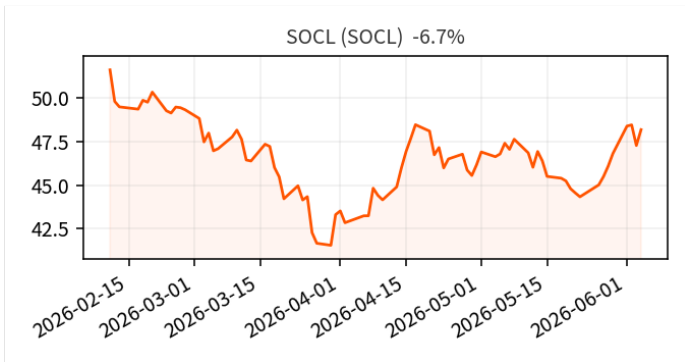
未来1-2周需重点关注军费预算提案在国会的审批进展，这将验证国防科技投资的可持续性；比特币ETF资金流入是否延续贝莱德和富达双寡头格局的集中度趋势；以及AI基础设施需求从计算容量向数据中心运营商的实际传导效果，特别是已供电设施的战略价值能否转化为业绩表现。

核心ETF走势



GX Global X ETF





GX Global X Insights

GLOBAL X 1. Global X: 下一个大主题——2026年2月

Global X ·

文章认为人工智能商业化势头和美国国防支出增长构成下一个重要投资主题。OpenAI数据显示AI商业化 momentum明显，过去三年计算容量年化增长约3倍，从2023年0.2千兆瓦增至2025年预计1.9千兆瓦，同期收入也从约20亿美元增至预计超过200亿美元。特朗普政府提议2027财年军费预算增加约50%至约1.5万亿美元，重点投向先进武器系统和国防工业基础设施建设。在作者的基准情景中，AI商业化与国防科技投资将推动相关领域持续增长，为投资者提供结构性机会。然而军费提案仍需国会审批通过方可实施。

解读：AI和国防支出双重主题投资机会分析，为投资者提供了明确的未来投资方向

GLOBAL X 2. Global X: 数据中心运营商——AI的被低估赢家

Global X · 2026-06-03

全球数据中心运营商在AI计算需求激增中面临基础设施瓶颈转移的机遇。文章指出，新建设施需要时间、电力、许可、设备和传输接入，使得现有已供电设施具有战略价值；AI工作负载向推理阶段转移应使数据中心需求更加持续化和分布式。作者认为，在推理时代，接近用户和应用流量的重要性日益凸显，这为全球数据中心运营商创造了有利局面，它们处于稀缺基础设施、上升的AI需求和长期客户承诺的交汇点。数据中心运营商相比大型科技股贸易拥挤部分具有更少的直接暴露风险。文章提到，AI采用增长过程中，已供电和可立即使用的数据中心容量可能成为AI基础设施堆栈中越来越重要的组成部分，但这种转变仍属于未来发展趋势而非当前已完成状态。

解读：AI基础设施投资机会分析，揭示了AI产业链中被忽视的投资价值

GLOBAL X 3. Global X: 针对伊朗的军事行动具有战略意义

Global X ·

Global X认为针对伊朗的军事行动具有更广泛的地缘政治战略考量，而不仅仅是战术层面的打击。美国和以色列的军事行动已涉及11个国家，可能吸引更多国家参与，该行动旨在削弱伊朗在中东地区的威胁能力并重建美国对俄罗斯和中国的威慑态势。结构性能源供应中断导致长期价格走高的情况似乎不太可能发生，这可能限制对美国经济和美联储政策的影响。作者建议投资者应超越短期战术投资环境，关注国防技术、网络安全、美国能源生产和基础设施等具有战略意义的主题。需要指出的是，文中提到的"should not really surprise"表明这是作者的预期判断，而非既成事实。

解读：Global X的专业地缘政治分析为投资者提供了重要的宏观风险评估视角

GLOBAL X 4. Global X: 2026年展望

Global X ·

Global X发布2026年展望报告，探讨“咆哮的二十年代”下一章节可能出现的情况。该报告分为宏观经济和国际两个部分，由投资策略主管Scott Helfstein和主动投资主管Malcolm Dorson共同撰写，分析当前快速变化的环境。报告涵盖三个主要议题：2026年的转折点与商品市场探索、伊朗战略层面超越战术层面的影响，以及经济增长的观察要点。作者们以全球视角回应投资者在新的一年中面临的关键问题，强调既存在机遇也伴随不确定性。该展望为投资者提供了应对未来市场变化的分析框架，但具体情景仍需根据实际发展进行验证。

解读：权威机构的年度展望报告为投资者制定全年投资策略提供了重要参考

Global X · 2026-05-27

文章认为大宗商品将在支撑当前全球经济的自动化和AI创新繁荣中发挥关键作用，其定义需要重新审视。作者指出基于世界银行全球供应链压力指数等多个指标显示供应链正承受压力，大宗商品在投资者投资组合中的配置比例偏低，而商品获取和供应链安全对全球经济增长日益重要。作者基准情景下认为资源安全不确定性可能促使各国政府效仿美国战略石油储备模式，建立更广泛的战略资源储备体系。这些因素应反映在商品资产的价值中，为投资者提供了考虑战略性长期配置的机遇期。投资者可关注大宗商品在当前背景下的结构性投资机会。

解读：大宗商品在AI时代的新角色分析，为投资者提供了前瞻性的资源配置思路

行业 行业策略与资金流向

1. BlackRock比特币ETF七日内资金流入19亿美元

CoinMarketCap · 2026-06-10 07:06

BlackRock Leads Bitcoin ETF Inflows to \$1.9B Over 7 Days&nbsp;&nbsp;&nbsp;CoinMarketCap

解读：巨额资金流入表明机构投资者对比特币ETF接受度提升，对加密资产市场具有重要影响。

2. 贝莱德和富达主导美国比特币ETF资金流入

Blockonomi · 2026-06-11 05:47

贝莱德和富达在2026年美国现货比特币ETF资金流入中占据领先地位，显示出两大巨头在数字资产ETF市场的主导地位。这一趋势反映了机构投资者对比特币ETF的持续兴趣和资金配置偏好。

解读：比特币ETF资金流向数据对理解数字资产市场机构资金配置具有重要意义

3. 贝莱德和富达引领2026年比特币ETF资金流入

KuCoin · 2026-06-11 04:09

贝莱德和富达继续在2026年美国现货比特币ETF资金流入方面保持领先地位，巩固了它们在数字资产ETF市场的双寡头地位。这一趋势表明大型机构在比特币投资领域的集中度。

解读：比特币ETF资金流向数据对理解数字资产市场机构资金配置具有重要意义

4. 贝莱德和富达占据美国现货比特币ETF大部分流入

bloomingbit · 2026-06-11 03:27

BlackRock, Fidelity Capture Most Inflows Into US Spot Bitcoin ETFs&nbsp;&nbsp;&nbsp;bloomingbit

解读：比特币ETF资金流向数据对理解数字资产市场机构资金配置具有重要意义

5. 以太坊现货ETF获1.01亿美元流入，贝莱德领涨3700万美元

Crypto Briefing · 2026-06-11 00:28

Ethereum spot ETFs see \$101M inflows led by BlackRock's \$37M&nbsp;&nbsp;&nbsp;Crypto Briefing

解读：以太坊现货ETF大额资金流入是重要的市场情绪指标，对加密货币ETF投资者具有参考价值

ETF ETF市场动态

1. SpaceX IPO引发ETF热潮 黑石ProShares推出太空主题杠杆基金

Yahoo Finance · 2026-06-10 13:12

SpaceX IPO Sparks More ETF Frenzy: BlackRock, ProShares Join The Rush With Space-Themed, Leveraged Funds&nbsp;&nbsp;&nbsp;Yahoo Finance

解读：太空主题ETF成为新的投资热点，多家大型发行商参与竞争，预示该领域资金流入潜力巨大。

2. BlackRock推出太空ETF 太空板块吸引80亿美元资金

TradingView · 2026-06-10 04:04

BlackRock Launches Space ETF as Sector Pulls In \$8 Billion&nbsp;&nbsp;&nbsp;TradingView

解读：80亿美元资金流入显示太空主题投资的巨大潜力，BlackRock参与进一步确认该主题的重要性。

3. ProShares预计6月12日推出SPCF两倍做多SpaceX ETF

Business Wire · 2026-06-09 19:00

ProShares Expected to Launch SPCF ETF Targeting 2x Daily Returns of SpaceX on June 12&nbsp;&nbsp;&nbsp;Business Wire

解读：首个SpaceX专项杠杆ETF具有突破性意义，代表了主题投资的新方向

4. 贝莱德提交比特币收益ETF最终修正案

Crypto Briefing · 2026-06-11 04:47

BlackRock files final amendment for Bitcoin Premium Income ETF as race with Goldman Sachs heats up&nbsp;&nbsp;&nbsp;Crypto Briefing

解读：比特币收入型ETF代表了数字资产投资的新产品类型，对市场具有重要意义

5. 贝莱德和富达悄然将比特币ETF变成双寡头市场

CoinDesk · 2026-06-11 02:22

BlackRock and Fidelity are quietly turning bitcoin ETFs into a two-firm market&nbsp;&nbsp;&nbsp;CoinDesk

解读：比特币ETF市场集中度变化对竞争格局和投资者选择有重要影响

6. ProShares在IPO日推出2倍做多SpaceX ETF

Coinfomania · 2026-06-10 19:47

ProShares在SpaceX IPO当天推出2倍杠杆的SpaceX ETF，为投资者提供太空主题的杠杆投资工具。这标志着太空经济投资工具的进一步丰富。

解读：2倍杠杆SpaceX ETF满足投资者对太空主题的高风险偏好需求，是重要的产品创新

7. ProShares推出2倍做多SpaceX ETF

Binance · 2026-06-10 16:23

##proshareslaunches2xspacexetf Community Insights & Market Sentiment | Binance Square Binance

解读：杠杆ETF产品创新，特别是针对热门IPO标的，可能吸引大量投机资金流入。

8. Jio BlackRock ETF八月首秀前已募资18000亿卢比

Mint · 2026-06-10 13:50

Jio BlackRock ETF: 1st launch likely by August after building ₹18,000 crore AUM Mint

解读：Jio BlackRock合资企业进入ETF市场，代表印度本土ETF市场的重要发展机会。

9. ProShares计划在SpaceX创纪录IPO日推出2倍做多ETF

Yahoo Finance · 2026-06-10 12:27

ProShares Plans 2x SpaceX ETF Launch on Day of Record IPO Yahoo Finance

解读：IPO当日推出针对性杠杆产品，显示ETF发行商对市场时机把握精准，可能吸引短期投机资金。

10. Jio BlackRock八月准备推出ETF 已建立20亿美元印度基金基础

TradingView · 2026-06-10 10:07

Jio BlackRock prepares ETF debut by August after building \$2 billion India fund base TradingView

解读：印度市场ETF发展对全球投资者具有战略意义，Jio BlackRock合作模式值得跟踪。

11. BlackRock加入SpaceX队列推出新ETF IPO估值波动中

Citywire · 2026-06-10 09:31

BlackRock joins SpaceX queue with new ETF as IPO valuations fluctuate Citywire

解读：大型机构BlackRock参与SpaceX主题ETF竞争，显示该主题的投资吸引力和市场预期。

12. WisdomTree推出太空经济ETF

QuotedData · 2026-06-09 22:16

WisdomTree launches space economy ETF as thematic demand builds QuotedData

解读：太空经济作为新兴主题投资领域，ETF产品创新反映了市场需求增长

13. BlackRock在欧洲推出太空科技ETF

GuruFocus · 2026-06-09 18:02

BlackRock (BLK) Launches Innovative Space-Focused ETF for Europe GuruFocus

解读：国际市场的太空ETF布局显示了全球投资者对太空经济前景的看好

14. BlackRock在欧洲市场推出太空科技ETF

Investment Week · 2026-06-09 17:43

BlackRock launches space tech ETF in European markets Investment Week

解读：重复信息，但确认了BlackRock在太空科技ETF领域的积极布局

15. STOXX与BlackRock合作推出iShares太空卫星无人机指数ETF

ETF Express · 2026-06-09 17:31

STOXX and BlackRock collaborate on launch of iShares ETF Tracking STOXX Global Space Satellites and Drones Index ETF Express

解读：专业指数公司与ETF巨头合作，提升了太空科技投资的专业性和准确性

16. BlackRock推出太空探索ETF

Portfolio Adviser · 2026-06-09 16:06

BlackRock发布太空探索主题ETF，投资于太空探索相关技术和公司。该ETF进一步丰富了BlackRock在前沿科技投资领域的产品线。

解读：BlackRock连续推出多个太空相关ETF，显示了对太空经济长期增长的信心

GX Global X Insights 附录（近期待阅）

GLOBAL X 1. Global X：月度备兑看涨期权评论——2026年6月

Global X · 2026-06-04

Global X研究团队发布2026年5月备兑看涨期权月度报告，分析其覆盖调用和增强收益基金组合的表现。在4月17日至5月15日的调仓期间，美国大盘股延续自3月底以来的上涨趋势，最初受到美国与伊朗宣布停火协议后地缘政治担忧缓解的支持，随后得到第一季度企业盈利结果普遍强劲的支持，当时已有报道的84%标普500公司超出共识预期。标普500指数和纳斯达克100指数分别上涨4.05%和9.25%，而Global X标普500备兑看涨ETF(XYLD)和纳斯达克100备兑看涨ETF(QYLD)因收集备兑看涨期权费而分别获得1.43%和0.95%的回报。小盘股表现落后，罗素2000指数受到利率敏感性压力。投资者可关注大盘股强势背景下备兑策略的收益特征，但需注意小盘股面临的利率环境挑战。

解读：备兑看涨期权策略表现分析为收益增强型投资者提供了重要的市场洞察

GLOBAL X 2. Global X投资级公司债ETF 2026年一季度评论

Global X · 2026-05-26

Global X投资级公司债券ETF(GXIG)在2026年第一季度尽管面临挑战性环境仍跑赢基准指数。该ETF基于净值和市场价格均超越了彭博美国公司指数的表现，主要得益于有利的证券选择策略。彭博美国公司指数在第一季度录得-0.54%的回报率，而美国投资级信贷利差同期扩大了11个基点。作者指出不利环境源于美联储降息预期降低、日本政府债券收益率上升以及美伊战争等因素的影响。根据作者基准情景分析，GXIG通过积极的证券选择实现了相对优势表现。投资者可关注该ETF在波动市场环境中的相对抗跌能力，但需注意过往表现并不代表未来结果。

解读：债券ETF业绩分析为固定收益投资者提供了重要的产品选择参考

GLOBAL X 3. Global X：商品追踪报告——2026年4月

Global X · 2026-05-18

Global X研究团队发布2026年4月商品追踪报告，涵盖从贵金属到铀、铜及新兴技术材料的最新市场发展。核能领域出现重要进展，两家小型模块化反应堆(SMR)开发商在美国启动首个商业化核反应堆项目，标志着十年来美国核电建设的新里程碑。中国冶炼厂对铜精矿的需求保持相对强劲，但硫酸供应短缺可能影响年内晚些时候的产量。黄金和白银在4月初回补了部分3月跌幅，因中国和印度买家增加实物金属采购。锂和稀土领域的交易活动持续活跃，尽管伊朗军事冲突带来波动，但该冲突似乎并未阻止各国政府多元化供应链布局。投资者应关注核能重启、供应链安全以及新兴技术材料需求增长带来的投资机遇，同时需考虑地缘政治因素对商品价格的潜在影响。

解读：全面的商品市场分析为投资者了解各类商品供需状况和价格趋势提供了重要信息

GX Global X ETF 表现排行

#	Ticker	Name	Close	1D	1W	1M	1Y
1	BUG	网络安全	36.45	-0.87%	+7.97%	+30.32%	+2.27%
2	CHPX	芯片	105.89	-2.82%	+5.01%	+25.89%	-
3	SOCL	SOCL	48.19	+1.92%	+4.55%	+2.98%	-0.16%
4	COLO	COLO	40.90	+0.54%	+4.36%	+7.66%	+37.76%
5	NYSX	NYSX	130.29	-0.33%	+3.03%	+11.26%	-
6	LNGX	LNGX	43.29	+0.65%	+2.66%	-4.94%	-
7	MLPX	MLPX	73.74	-0.78%	+2.52%	+0.15%	+19.22%
8	CHRI	CHRI	90.21	+1.23%	+2.18%	+5.11%	-
9	PAVE	基建	57.61	+0.56%	+2.05%	+0.42%	+36.61%
10	COPX	铜矿	90.22	-0.03%	+2.01%	+15.36%	+111.83%
11	MLPD	MLPD	25.08	-0.73%	+1.91%	-0.63%	+1.15%
12	MLPA	MLP Alerian	54.74	+1.22%	+1.80%	-1.17%	+10.72%
13	HEAL	HEAL	25.46	+3.24%	+1.80%	+1.39%	-19.79%
14	KRMA	KRMA	48.80	+0.51%	+1.53%	+5.97%	+25.18%
15	FLOW	FLOW	39.30	+0.48%	+1.44%	+5.34%	+26.51%
16	EMM	新兴市场	45.33	-0.44%	+1.19%	+6.74%	+59.47%
17	XYLG	XYLG	29.06	+0.30%	+0.56%	+3.05%	+8.07%
18	QYLD	Covered Call	18.14	+0.06%	+0.50%	+0.44%	+9.74%
19	CEFA	CEFA	40.00	+0.46%	+0.44%	+2.53%	+16.84%
20	ONOF	ONOF	40.53	+0.37%	+0.40%	+4.79%	+22.28%
21	AUSF	AUSF	49.26	+0.12%	+0.29%	+1.15%	+13.69%
22	ZCBC	ZCBC	49.90	-0.16%	+0.27%	-1.13%	-

#	Ticker	Name	Close	1D	1W	1M	1Y
23	MLDR	MLDR	48.54	-0.36%	+0.20%	-0.63%	-0.46%
24	LLDR	LLDR	44.52	+0.17%	+0.17%	+0.49%	+0.51%
25	ZCBA	ZCBA	50.43	+0.07%	+0.15%	+1.13%	-
26	GURU	GURU	67.55	+0.94%	+0.15%	+3.45%	+28.78%
27	XRMI	XRMI	17.27	+0.03%	+0.10%	+0.09%	-3.21%
28	EFAS	EFAS	21.73	+1.05%	-0.16%	-1.59%	+22.81%
29	RNRG	可再生能源	38.72	-0.97%	-0.23%	-1.38%	+38.64%
30	CLIP	CLIP	100.09	+0.01%	-0.24%	+0.00%	+0.00%
31	SLDR	SLDR	49.73	+0.04%	-0.24%	-0.13%	-0.51%
32	DJIA	DJIA	21.93	-0.20%	-0.27%	+1.27%	+2.64%
33	ZCBF	ZCBF	49.14	-0.26%	-0.34%	-0.47%	-
34	SDEM	SDEM	32.40	+0.07%	-0.34%	-1.29%	+22.80%
35	DRIV	自动驾驶	41.92	-0.40%	-0.36%	+9.40%	+87.23%
36	CHIQ	CHIQ	17.99	-1.73%	-0.38%	-10.05%	-17.09%
37	AQWA	水资源	18.59	-0.45%	-0.40%	-3.61%	-0.64%
38	GXIG	GXIG	24.88	+0.09%	-0.42%	+0.28%	-
39	ZCBE	ZCBE	49.94	-0.44%	-0.44%	-1.57%	-
40	AUAU	黄金	37.51	+1.79%	-0.46%	+0.72%	-
41	BOTZ	机器人 & AI	40.07	-0.50%	-0.52%	+3.41%	+27.61%
42	ALTY	ALTY	12.31	+0.32%	-0.58%	-0.25%	+7.89%
43	QDIV	QDIV	37.20	+0.43%	-0.64%	+1.07%	+11.18%
44	QRMI	QRMI	15.45	-1.03%	-0.80%	-0.61%	-3.74%
45	AGNG	AGNG	34.88	+2.08%	-0.89%	-0.02%	+10.36%
46	XYLD	XYLD	40.35	-1.09%	-0.92%	-0.43%	+4.87%
47	URA	URA	50.28	-0.22%	-0.93%	-7.23%	+52.00%
48	EMBD	EMBD	23.70	-0.67%	-0.96%	-0.63%	+3.22%
49	PFFV	PFFV	22.18	-0.09%	-0.98%	-0.27%	-3.27%
50	ARGT	阿根廷	95.01	+0.27%	-1.08%	+5.17%	+8.91%
51	ZCBG	ZCBG	49.06	-1.14%	-1.14%	-1.94%	-
52	ZAP	ZAP	33.33	-0.57%	-1.19%	-3.14%	+28.34%
53	PFFD	PFFD	18.75	-0.82%	-1.45%	-1.76%	+0.08%
54	ASEA	ASEA	19.50	-2.60%	-1.52%	-1.81%	+17.29%
55	KROP	KROP	34.35	-2.88%	-1.53%	-4.31%	+7.45%
56	CLOU	云计算	23.88	-3.71%	-1.61%	+6.94%	+2.27%
57	SPFF	SPFF	9.53	-1.80%	-1.75%	-0.10%	+8.42%
58	ZCBB	ZCBB	49.78	-1.78%	-1.78%	-1.78%	-
59	COMD	COMD	27.64	-2.50%	-1.81%	-2.44%	-
60	DIV	DIV	18.91	+0.53%	-1.97%	-2.12%	+8.12%
61	NDIA	NDIA	26.25	+1.00%	-2.00%	-3.14%	-11.98%
62	GOEX	黄金矿企	77.68	+1.48%	-2.07%	-2.45%	+61.33%
63	BCI	BCI	23.89	-2.41%	-2.25%	-3.75%	+14.64%
64	EART	地球	32.11	-1.74%	-2.25%	-1.00%	+110.11%
65	GNOM	GNOM	48.56	-4.24%	-2.26%	+3.35%	+49.82%
66	CATH	CATH	88.11	-2.43%	-2.28%	-0.06%	+21.68%

#	Ticker	Name	Close	1D	1W	1M	1Y
67	ECC	ECC	4.09	+0.25%	-2.39%	-3.31%	-46.47%
68	SDIV	SDIV	24.49	-1.21%	-2.39%	-6.10%	+13.17%
69	EBIZ	EBIZ	27.19	-2.02%	-2.42%	-5.15%	-11.86%
70	MILN	MILN	42.75	+0.99%	-2.62%	-1.73%	-10.21%
71	NORW	挪威	37.06	-2.14%	-2.63%	-3.46%	+26.78%
72	HERO	电竞 & 游戏	24.95	-1.38%	-2.63%	-6.28%	-17.37%
73	DTCR	DTCR	30.59	-5.66%	-3.15%	+0.94%	+69.78%
74	QYLG	QYLG	29.20	-3.55%	-3.15%	-0.33%	+8.23%
75	GREK	希腊	71.94	-1.99%	-3.25%	-1.33%	+28.99%
76	RSSL	RSSL	109.85	-3.85%	-3.30%	-2.08%	+34.13%
77	SNSR	物联网	49.50	-6.94%	-3.40%	+6.29%	+36.97%
78	TYLG	TYLG	41.00	-4.36%	-3.56%	+3.07%	+28.76%
79	VNAM	VNAM	24.65	-0.71%	-3.64%	-7.75%	+44.37%
80	IPAV	IPAV	32.58	-3.23%	-4.58%	-7.83%	+22.65%
81	BCCC	BCCC	13.42	-3.38%	-4.82%	-	-
82	LIT	锂 & 电池	83.28	-1.86%	-4.82%	-5.85%	+124.05%
83	SHLD	SHLD	64.31	+1.58%	-5.32%	-4.77%	+10.90%
84	BRAZ	BRAZ	28.91	-2.36%	-5.47%	-13.88%	+23.28%
85	MLPR	MLPR	71.21	-1.84%	-5.49%	-0.07%	+21.34%
86	AIQ	AI & 科技	62.52	-8.15%	-7.13%	+3.68%	+51.75%
87	BITS	BITS	64.53	-1.22%	-8.27%	-6.91%	-5.41%
88	FINX	金融科技	23.64	-5.21%	-9.94%	-9.18%	-25.26%
89	CTEC	CTEC	68.75	-9.41%	-10.26%	-2.99%	+108.38%
90	GXDW	GXDW	27.09	-8.43%	-10.95%	-7.15%	+8.22%
91	EHCC	EHCC	20.85	-5.20%	-11.03%	-20.03%	-
92	HYDR	氢能	64.58	-3.31%	-11.94%	+3.10%	+221.29%
93	BKCH	区块链	78.30	-10.17%	-14.86%	-13.38%	+72.77%
94	SIL	SIL	79.10	-10.64%	-15.61%	-16.46%	+61.92%
95	ORBX	轨道	59.24	-10.27%	-20.84%	+9.08%	-