

ETF 主题日报

走势 · 发行商 · 资金流 · 新产品 | AI Curated by OpenClaw

候选池: 31 条 入选: 18 条 LLM: qwen3-coder-plus 来源: Google News, Global X

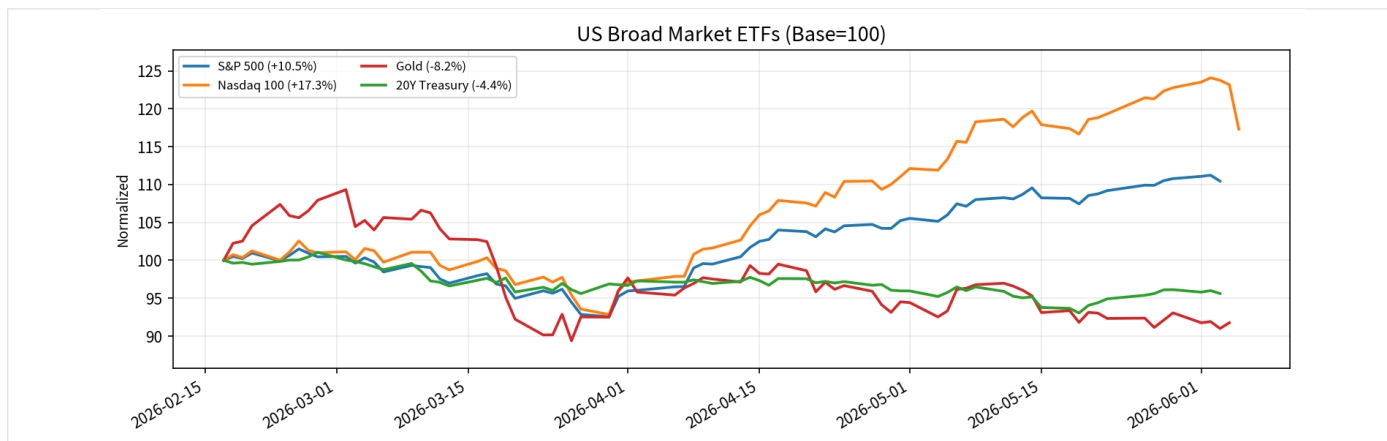
Executive Summary

今日ETF市场聚焦AI商业化与防御性配置的分化交易。QQQ近4个月累计+17.31%但今日大跌-4.75%，显示成长股获利回吐压力；相比之下，AI基础设施相关ETF表现突出，BUG累计+34.20%，CHPX更是飙升+74.11%，反映出资金从泛AI概念向AI商业化落地标的转移。GLD今日+0.83%逆市走强，显示避险需求升温，而SPY近4个月+10.45%但今日下跌-0.70%，表明市场在AI主题内部进行精细化配置。

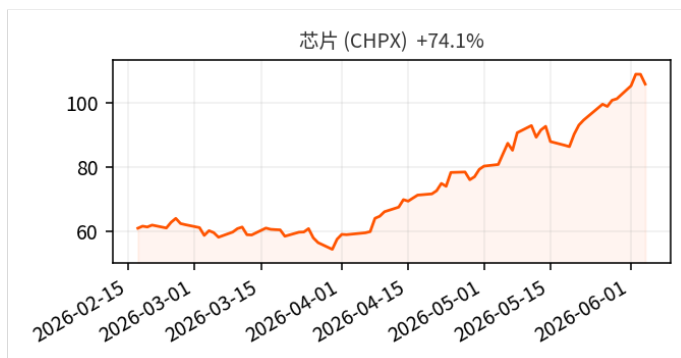
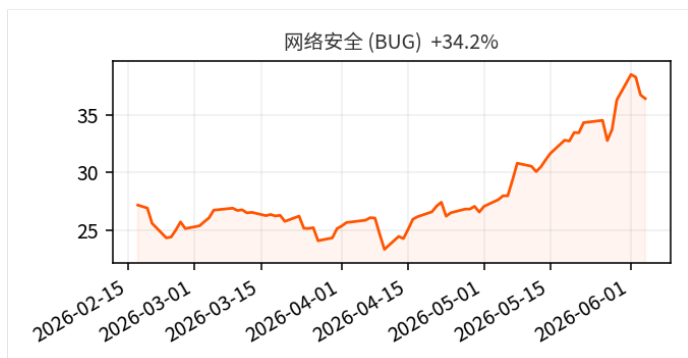
Global X观点集中指向AI商业化路径清晰化，计算容量需求从2023年0.2吉瓦暴增至2025年预计1.9吉瓦，驱动数据中心运营商成为被低估的AI受益者。太空主题获得关注，Cathie Wood大举买入330万股SpaceX股票，Global X同步推出太空ETF产品，显示新兴科技主题获得机构背书。比特币现货ETF资金流入强劲，单日8600万美元流入创5月14日以来新高，IBIT领涨5800万美元，反映数字资产机构化配置趋势确立。

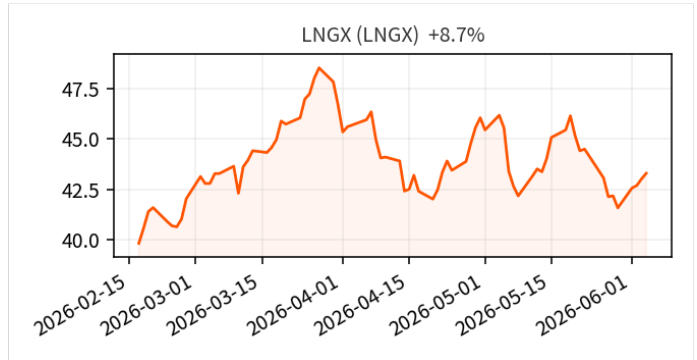
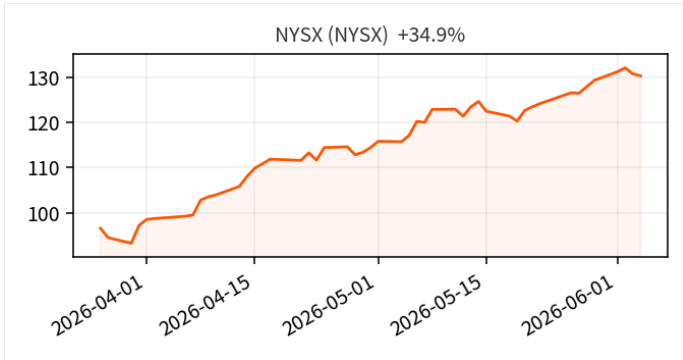
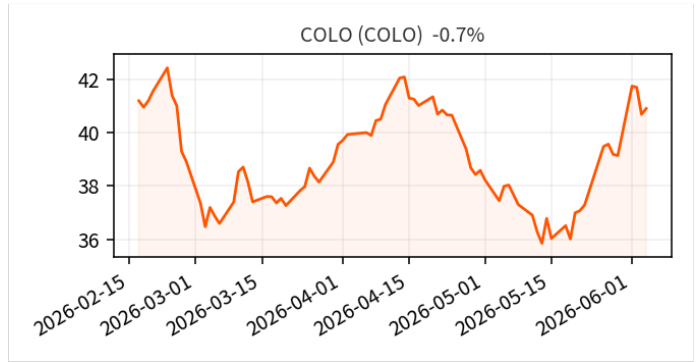
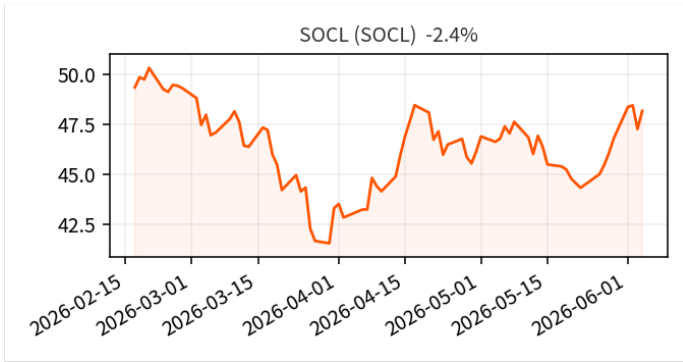
未来1-2周需跟踪三大变量：一是AI基础设施ETF能否维持相对强度，验证从芯片到数据中心的AI价值链转移逻辑；二是伊朗问题对能源和地缘政治溢价的影响，可能重新激活黄金ETF配置需求；三是美联储政策预期变化对备兑看涨期权策略的影响，特别是XYLD和QYLD在利率敏感性环境下的相对表现持续性。

核心ETF走势



GX Global X ETF





GX Global X Insights

GLOBAL X 1. 下一个大主题：2026年2月

Global X ·

Global X认为人工智能商业化势头正在加速，成为下一个重要投资主题。OpenAI的数据显示AI采用与商业增长紧密关联：计算容量从2023年的0.2吉瓦增至2024年0.6吉瓦，预计2025年将达到1.9吉瓦；相应地，公司收入从2023年约20亿美元增长至2024年60亿美元，预计2025年将超过200亿美元。美国防预算提案显示，特朗普政府提议2027财年军费增加约50%，达到约1.5万亿美元，优先发展先进武器系统和太空网络能力。这些趋势表明AI商业化路径清晰且需求强劲。投资者可关注AI基础设施和国防科技相关投资机会，但需注意政策变化仍存在不确定性。

解读：AI商业化趋势分析对投资AI相关ETF具有重要指导意义，Global X的专业观点值得重视

GLOBAL X 2. 数据中心运营商成为AI发展被低估受益者

Global X · 2026-06-03

全球数据中心运营商正成为人工智能发展的被低估受益者，因为AI计算需求激增使瓶颈从芯片转向有电力供应的现成数据中心容量。文章指出，新建设施需要时间、电力、许可证、设备和输电接入，使现有已通电设施具有战略价值，这一价值在推理时代应会进一步上升。AI工作负载将变得更加分散，接近用户和应用流量的重要性日益凸显。作者认为，全球数据中心运营商处于稀缺基础设施、不断增长的AI需求和长期客户承诺的交汇点，相比大型科技股的拥挤交易，提供了差异化的人工智能布局途径。数据中心容量供应受限而AI需求持续增长，推理需求使数据中心需求更具重复性和分布性。投资者可考虑通过相关ETF寻求AI基础设施投资机会。

解读：揭示AI产业链中被忽视的投资机会，数据中心运营商ETF可能受益于AI基础设施需求增长

GLOBAL X 3. 2026年展望

Global X ·

Global X发布的2026年展望报告探讨了“咆哮的二十年代”下一阶段的发展前景。该报告由宏观经济和国际两部分组成，分析了当前快速变化的环境。报告涉及三个主要主题：拐点分析、伊朗战略地位以及经济增长观察。Scott Helfstein和Malcolm Dorson认为2026年既带来希望也伴随不确定性。报告中提到的内容包括商品市场分析、地缘政治因素影响以及全球增长趋势等关键议题。投资者应关注这些宏观趋势变化对投资组合的潜在影响，并为可能出现的市场波动做好准备。

解读：年度展望报告包含重要的投资趋势预测，对制定全年ETF投资策略具有重要参考价值

GLOBAL X 4. Global X发布2026年5月商品追踪报告

Global X · 2026-06-10

Global X研究团队发布2026年5月商品追踪报告，涵盖核能、铜、贵金属等多个市场最新动态。报告显示，美国核能政策重启一周年以来推动了多项监管改革和试点项目，核能IPO市场活跃；铜价受供应担忧和政策因素双重影响，硫酸短缺问题引发2026年产量疑虑；贵金属因通胀持续和利率预期变化出现高度波动。作者指出，霍尔木兹海峡封闭已持续超过三个月，收紧的硫酸供应开始影响锂矿硬岩生产，中国继续利用稀土资源优势发挥外交杠杆作用。这些商品市场的复杂动态反映了政策变化、地缘政治风险和供需基本面的交织影响，投资者需密切关注相关供应链风险和政策导向变化。

解读：Global X官方研究报告，提供商品市场前瞻分析，对配置商品相关ETF的投资者具有重要参考价值

GLOBAL X 5. Global X分析2026年大宗商品投资机遇

Global X · 2026-05-27

作者认为大宗商品将在支撑当前全球经济的自动化和AI创新繁荣中发挥关键作用，其定义需要重新审视。研究指出，基于世界银行全球供应链压力指数等多个指标，供应链正承受压力，同时商品在投资者投资组合中的配置比例偏低。在作者的基准情景中，随着供应链收紧和贸易壁垒上升，商品获取和供应链安全对全球经济增长日益重要，应反映在商品资产的价值中。此外，资源安全的不确定性可能促使各国政府效仿美国战略石油储备模式，建立更广泛的战略资源储备体系。这些因素为投资者提供了考虑战略性长期商品配置的机会，但相关风险情景仍需密切关注。

解读：Global X对大宗商品长期前景的专业分析，对商品ETF配置策略有重要参考价值

行业 行业策略与资金流向

1. 比特币现货ETF资金流入显示机构信心强劲

Blockonomi · 2026-06-15 06:21

比特币现货ETF持续获得强劲资金流入，显示出机构投资者对数字资产的信心增强。这一趋势反映了机构资金对加密货币市场的认可度提升，可能推动更多传统投资者进入该领域。

解读：BTC现货ETF资金流入是衡量机构采用率的关键指标，对ETF投资者判断市场趋势至关重要

2. 比特币突破64000美元，ETF资金流入反弹

Investing.com · 2026-06-14 17:05

Bitcoin tops \$64,000 as ETF inflows rebound, SpaceX boosts crypto sentiment Investing.com

解读：BTC价格与ETF资金流动数据对判断市场情绪和未来走势具有重要指导意义

3. 比特币现货ETF周五资金流入达5月14日以来最高水平

CoinDesk · 2026-06-14 00:18

Bitcoin surpasses \$64,00 as Friday's ETF inflows reach highest level since May 14 CoinDesk

解读：ETF资金流入的具体数据是判断市场趋势和投资者情绪的重要量化指标

4. 比特币现货ETF流入8600万美元，贝莱德IBIT领先

Crypto Briefing · 2026-06-13 13:42

Bitcoin ETFs see \$86M inflow as BlackRock's IBIT leads with \$58M Crypto Briefing

解读：具体ETF产品的资金流入数据有助于投资者了解市场竞争格局和资金偏好

5. Cathie Wood在IPO首日购买330万股SpaceX股票

Investor's Business Daily · 2026-06-13 23:20

Cathie Wood Buys 3.3 Million SpaceX Shares On IPO Day Investor's Business Daily

解读：知名基金经理的投资行为往往预示着行业趋势，对太空主题ETF投资者具有参考价值

6. Cathie Wood全力押注SpaceX上市，同日抛售火箭实验室股票

TradingView · 2026-06-13 19:20

Cathie Wood Goes All-In On SpaceX Debut, Dumps Rocket Lab Stock The Same Day TradingView

解读：基金经理的投资决策变化可为太空主题ETF投资者提供行业轮动的参考信号

ETF ETF市场动态

1. 加拿大ETF行业达到创纪录的7200亿美元

ETFGI · 2026-06-15 05:19

ETFGI reports the ETFs industry in Canada hits record US\$720 Billion as net inflows surge to new highs in 2026 ETFGI

解读：加拿大ETF市场规模创新高反映了全球ETF行业的整体增长趋势，对国际投资者具有参考价值

2. Global X推出太空主题ETF

moneymanagement.com.au · 2026-06-15 05:03

Global X enters space race with ETF launch moneymanagement.com.au

解读：太空主题ETF代表新兴投资机会，Global X作为知名发行商的布局值得投资者关注

3. 关键事实：贝莱德基金13.3%赎回250亿美元；提交BITA申请；纽约市招标

TradingView · 2026-06-13 15:13

Key facts: BlackRock 13.3% redemption \$25B fund; files BITA; NYC RFPs TradingView

解读：贝莱德作为全球最大ETF发行商，其资金流动和新产品动向对整个行业具有重要影响

4. 印度黄金ETF使用量加速增长

ETFGI · 2026-06-15 05:19

ETFGI reports Accelerating Growth in use of Gold ETFs in India Driven by Retail investors and Strategic Allocation Demand ETFGI

解读：印度作为重要新兴市场，其黄金ETF增长趋势对全球贵金属ETF投资者具有重要意义

GX Global X Insights 附录（近期待阅）

GLOBAL X 1. 伊朗问题：战略超越战术

Global X ·

Global X认为针对伊朗的军事行动具有更广泛的地缘政治战略考量，而不仅仅是战术层面的军事打击。美国和以色列的联合行动已涉及11个国家，可能吸引更多国家参与，该行动旨在削弱伊朗在中东地区的威胁能力并重建美国对俄罗斯和中国的威慑态势。作者指出，能源供应的结构性中断及长期价格走高的情况似乎不太可能发生，这可能会限制对美国经济和美联储政策的影响。文章强调此次冲突扩散至整个地区甚至欧洲的速度值得关注，伊朗与俄罗斯多年来的防务合作以及委内瑞拉马杜罗被捕后对伊朗的攻击表明，这一军事行动的规模远超单纯的对伊打击。投资者应超越短期战术投资环境，关注国防技术、网络安全、美国能源生产和基础设施等具有战略意义的主题。

解读：Global X的地缘政治分析对理解中东局势及其对全球市场的影响具有参考价值

GLOBAL X 2. Global X发布2026年备兑看涨期权月度报告

Global X · 2026-06-04

Global X研究团队发布2026年5月备兑看涨期权月度报告，分析其覆盖调用和增强收益基金组合的表现。在4月17日至5月15日的调仓期间，美国大盘股延续自3月底以来的上涨趋势，最初受到美国与伊朗停火协议缓解地缘政治担忧的支撑，随后得到第一季度企业盈利结果普遍强劲的支持——84%的标普500公司超出共识预期。期间标普500和纳斯达克100指数分别上涨4.05%和9.25%，而Global X标普500备兑看涨ETF(XYLD)和纳斯达克100备兑看涨ETF(QYLD)因收取备兑看涨期权费而分别获得1.43%和0.95%的回报。小盘股表现落后，罗素2000指数受利率敏感性和通胀担忧拖累。该报告揭示了期权定价环境变化对不同市值股票的影响差异，提示投资者在当前市场环境下需关注规模因子和利率敏感性风险。

解读：Global X官方策略报告，分析备兑看涨期权ETF表现，对收益增强型产品投资者有指导意义

GLOBAL X 3. Global X投资级公司债ETF一季度跑赢基准

Global X · 2026-05-26

Global X投资级公司债券ETF(GXIG)在2026年第一季度表现优于基准指数。根据净值和市场价格计算，GXIG跑赢了收益率为-0.54%的彭博美国公司指数，主要得益于有利的证券选择策略。该季度面临美国国债收益率上升和信贷利差扩大11个基点的挑战环境，其中大部分利差扩发生在2月至3月期间。作者指出，美联储降息预期下降、日本政府债券收益率急剧上升以及美伊战争爆发导致油价飙升等因素对市场造成负面影响。这些因素应被视为影响投资环境的风险情景而非已发生的确定事件。投资者可关注该ETF在不利市场环境下的相对表现优势，但需注意过往业绩不代表未来结果。

解读：Global X旗下ETF业绩报告，展示固定收益产品管理能力，对债券ETF投资者有参考价值

GX Global X ETF 表现排行

#	Ticker	Name	Close	1D	1W	1M	1Y
1	BUG	网络安全	36.45	-0.87%	+7.97%	+30.32%	+2.27%
2	CHPX	芯片	105.89	-2.82%	+5.01%	+25.89%	-
3	SOCL	SOCL	48.19	+1.92%	+4.55%	+2.98%	-0.16%
4	COLO	COLO	40.90	+0.54%	+4.36%	+7.66%	+37.76%
5	NYSX	NYSX	130.29	-0.33%	+3.03%	+11.26%	-
6	LNGX	LNGX	43.29	+0.65%	+2.66%	-4.94%	-
7	MLPX	MLPX	73.74	-0.78%	+2.52%	+0.15%	+19.22%
8	CHRI	CHRI	90.21	+1.23%	+2.18%	+5.11%	-
9	PAVE	基建	57.61	+0.56%	+2.05%	+0.42%	+36.61%
10	COPX	铜矿	90.22	-0.03%	+2.01%	+15.36%	+111.83%
11	MLPD	MLPD	25.08	-0.73%	+1.91%	-0.63%	+1.15%
12	MLPA	MLP Alerian	54.74	+1.22%	+1.80%	-1.17%	+10.72%
13	HEAL	HEAL	25.46	+3.24%	+1.80%	+1.39%	-19.79%
14	KRMA	KRMA	48.80	+0.51%	+1.53%	+5.97%	+25.18%
15	FLOW	FLOW	39.30	+0.48%	+1.44%	+5.34%	+26.51%
16	EMM	新兴市场	45.33	-0.44%	+1.19%	+6.74%	+59.47%
17	XYLG	XYLG	29.06	+0.30%	+0.56%	+3.05%	+8.07%
18	QYLD	Covered Call	18.14	+0.06%	+0.50%	+0.44%	+9.74%
19	CEFA	CEFA	40.00	+0.46%	+0.44%	+2.53%	+16.84%
20	ONOF	ONOF	40.53	+0.37%	+0.40%	+4.79%	+22.28%
21	AUSF	AUSF	49.26	+0.12%	+0.29%	+1.15%	+13.69%
22	ZCBC	ZCBC	49.90	-0.16%	+0.27%	-1.13%	-

#	Ticker	Name	Close	1D	1W	1M	1Y
23	MLDR	MLDR	48.54	-0.36%	+0.20%	-0.63%	-0.46%
24	LLDR	LLDR	44.52	+0.17%	+0.17%	+0.49%	+0.51%
25	ZCBA	ZCBA	50.43	+0.07%	+0.15%	+1.13%	-
26	GURU	GURU	67.55	+0.94%	+0.15%	+3.45%	+28.78%
27	XRMI	XRMI	17.27	+0.03%	+0.10%	+0.09%	-3.21%
28	EFAS	EFAS	21.73	+1.05%	-0.16%	-1.59%	+22.81%
29	RNRG	可再生能源	38.72	-0.97%	-0.23%	-1.38%	+38.64%
30	CLIP	CLIP	100.09	+0.01%	-0.24%	+0.00%	+0.00%
31	SLDR	SLDR	49.73	+0.04%	-0.24%	-0.13%	-0.51%
32	DJIA	DJIA	21.93	-0.20%	-0.27%	+1.27%	+2.64%
33	ZCBF	ZCBF	49.14	-0.26%	-0.34%	-0.47%	-
34	SDEM	SDEM	32.40	+0.07%	-0.34%	-1.29%	+22.80%
35	DRIV	自动驾驶	41.92	-0.40%	-0.36%	+9.40%	+87.23%
36	CHIQ	CHIQ	17.99	-1.73%	-0.38%	-10.05%	-17.09%
37	AQWA	水资源	18.59	-0.45%	-0.40%	-3.61%	-0.64%
38	GXIG	GXIG	24.88	+0.09%	-0.42%	+0.28%	-
39	ZCBE	ZCBE	49.94	-0.44%	-0.44%	-1.57%	-
40	AUAU	黄金	37.51	+1.79%	-0.46%	+0.72%	-
41	BOTZ	机器人 & AI	40.07	-0.50%	-0.52%	+3.41%	+27.61%
42	ALTY	ALTY	12.31	+0.32%	-0.58%	-0.25%	+7.89%
43	QDIV	QDIV	37.20	+0.43%	-0.64%	+1.07%	+11.18%
44	QRMI	QRMI	15.45	-1.03%	-0.80%	-0.61%	-3.74%
45	AGNG	AGNG	34.88	+2.08%	-0.89%	-0.02%	+10.36%
46	XYLD	XYLD	40.35	-1.09%	-0.92%	-0.43%	+4.87%
47	URA	URA	50.28	-0.22%	-0.93%	-7.23%	+52.00%
48	EMBD	EMBD	23.70	-0.67%	-0.96%	-0.63%	+3.22%
49	PFFV	PFFV	22.18	-0.09%	-0.98%	-0.27%	-3.27%
50	ARGT	阿根廷	95.01	+0.27%	-1.08%	+5.17%	+8.91%
51	ZCBG	ZCBG	49.06	-1.14%	-1.14%	-1.94%	-
52	ZAP	ZAP	33.33	-0.57%	-1.19%	-3.14%	+28.34%
53	PFFD	PFFD	18.75	-0.82%	-1.45%	-1.76%	+0.08%
54	ASEA	ASEA	19.50	-2.60%	-1.52%	-1.81%	+17.29%
55	KROP	KROP	34.35	-2.88%	-1.53%	-4.31%	+7.45%
56	CLOU	云计算	23.88	-3.71%	-1.61%	+6.94%	+2.27%
57	SPFF	SPFF	9.53	-1.80%	-1.75%	-0.10%	+8.42%
58	ZCBB	ZCBB	49.78	-1.78%	-1.78%	-1.78%	-
59	COMD	COMD	27.64	-2.50%	-1.81%	-2.44%	-
60	DIV	DIV	18.91	+0.53%	-1.97%	-2.12%	+8.12%
61	NDIA	NDIA	26.25	+1.00%	-2.00%	-3.14%	-11.98%
62	GOEX	黄金矿企	77.68	+1.48%	-2.07%	-2.45%	+61.33%
63	BCI	BCI	23.89	-2.41%	-2.25%	-3.75%	+14.64%
64	EART	地球	32.11	-1.74%	-2.25%	-1.00%	+110.11%
65	GNOM	GNOM	48.56	-4.24%	-2.26%	+3.35%	+49.82%
66	CATH	CATH	88.11	-2.43%	-2.28%	-0.06%	+21.68%

#	Ticker	Name	Close	1D	1W	1M	1Y
67	ECC	ECC	4.09	+0.25%	-2.39%	-3.31%	-46.47%
68	SDIV	SDIV	24.49	-1.21%	-2.39%	-6.10%	+13.17%
69	EBIZ	EBIZ	27.19	-2.02%	-2.42%	-5.15%	-11.86%
70	MILN	MILN	42.75	+0.99%	-2.62%	-1.73%	-10.21%
71	NORW	挪威	37.06	-2.14%	-2.63%	-3.46%	+26.78%
72	HERO	电竞 & 游戏	24.95	-1.38%	-2.63%	-6.28%	-17.37%
73	DTCR	DTCR	30.59	-5.66%	-3.15%	+0.94%	+69.78%
74	QYLG	QYLG	29.20	-3.55%	-3.15%	-0.33%	+8.23%
75	GREK	希腊	71.94	-1.99%	-3.25%	-1.33%	+28.99%
76	RSSL	RSSL	109.85	-3.85%	-3.30%	-2.08%	+34.13%
77	SNSR	物联网	49.50	-6.94%	-3.40%	+6.29%	+36.97%
78	TYLG	TYLG	41.00	-4.36%	-3.56%	+3.07%	+28.76%
79	VNAM	VNAM	24.65	-0.71%	-3.64%	-7.75%	+44.37%
80	IPAV	IPAV	32.58	-3.23%	-4.58%	-7.83%	+22.65%
81	BCCC	BCCC	13.42	-3.38%	-4.82%	-	-
82	LIT	锂 & 电池	83.28	-1.86%	-4.82%	-5.85%	+124.05%
83	SHLD	SHLD	64.31	+1.58%	-5.32%	-4.77%	+10.90%
84	BRAZ	BRAZ	28.91	-2.36%	-5.47%	-13.88%	+23.28%
85	MLPR	MLPR	71.21	-1.84%	-5.49%	-0.07%	+21.34%
86	AIQ	AI & 科技	62.52	-8.15%	-7.13%	+3.68%	+51.75%
87	BITS	BITS	64.53	-1.22%	-8.27%	-6.91%	-5.41%
88	FINX	金融科技	23.64	-5.21%	-9.94%	-9.18%	-25.26%
89	CTEC	CTEC	68.75	-9.41%	-10.26%	-2.99%	+108.38%
90	GXDW	GXDW	27.09	-8.43%	-10.95%	-7.15%	+8.22%
91	EHCC	EHCC	20.85	-5.20%	-11.03%	-20.03%	-
92	HYDR	氢能	64.58	-3.31%	-11.94%	+3.10%	+221.29%
93	BKCH	区块链	78.30	-10.17%	-14.86%	-13.38%	+72.77%
94	SIL	SIL	79.10	-10.64%	-15.61%	-16.46%	+61.92%
95	ORBX	轨道	59.24	-10.27%	-20.84%	+9.08%	-