

ETF 主题日报

走势 · 发行商 · 资金流 · 新产品 | AI Curated by OpenClaw

候选池: 87 条 入选: 29 条 LLM: qwen3-coder-plus 来源: Google News, Global X

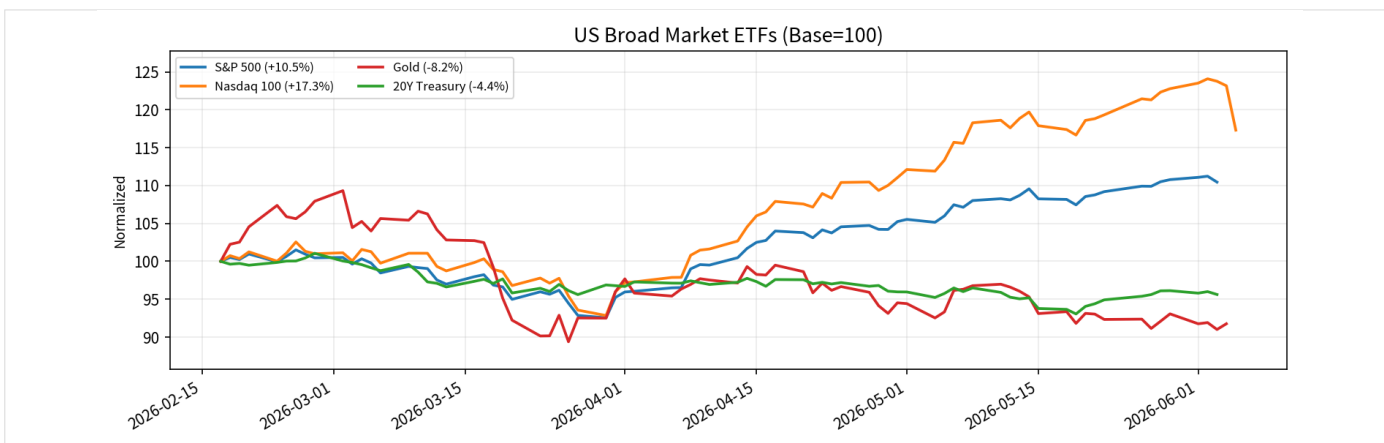
Executive Summary

今日ETF市场主线聚焦AI商业化与太空经济主题投资, 宽基指数延续上涨动能但结构分化显著。QQQ近4个月累计涨幅17.31%领跑主要宽基产品, 反映市场对科技成长股的持续偏好, 而SPY近4个月涨幅10.45%相对温和, 显示资金集中流向特定科技赛道而非广泛分散配置。利率敏感资产TLT和GLD分别下跌4.38%和8.24%, 表明市场风险偏好维持高位, 资金继续从避险资产流向成长主题。

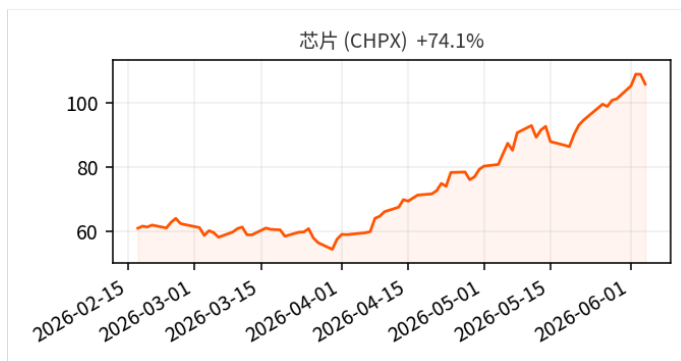
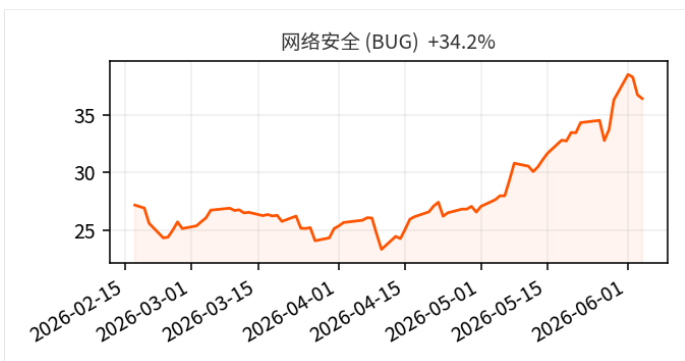
AI商业化加速与太空经济主题成为今日新闻焦点。Global X连续发布多篇深度分析, 强调AI计算容量需求从2023年0.2吉瓦激增至2025年预计1.9吉瓦, 驱动数据中心运营商成为被低估的AI基础设施受益者。SpaceX IPO引发主题投资热潮, Direxion和ProShares相继推出2倍杠杆ETF产品, Cathie Wood的ARK Invest在IPO首日即投入4.44亿美元并持续加码, 带动相关ETF资金流入。核能主题亦获关注, Cameco、Global X轴ETF等领涨板块, 反映清洁能源转型预期升温。

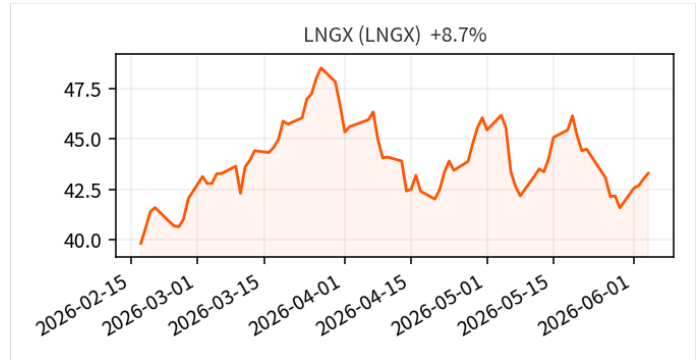
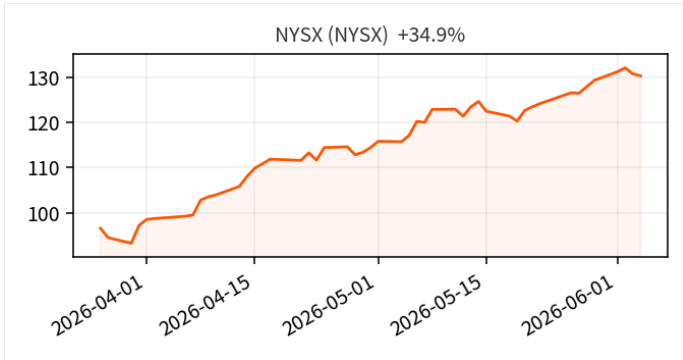
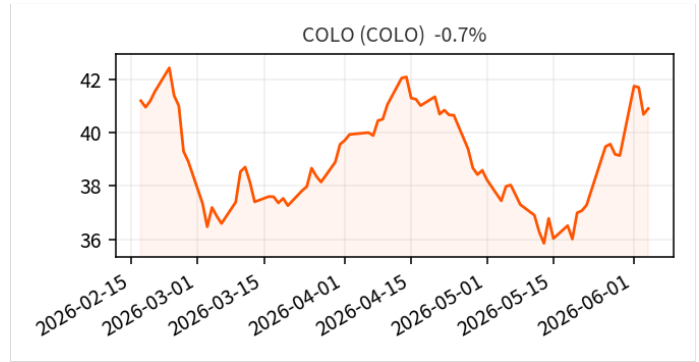
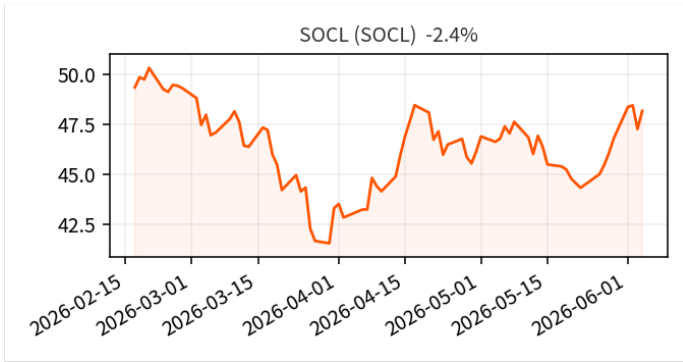
接下来1-2周需重点跟踪AI基础设施需求验证与SpaceX相关ETF流动性。AI商业化进程的关键验证信号包括数据中心运营商实际订单增长和AI公司基础设施支出确认, 这些将决定主题投资的可持续性。SpaceX相关ETF的成交量与资金流稳定性将成为主题热度的重要指标, 杠杆产品的风险管理需求可能影响短期波动。Vanguard超越贝莱德的ETF市场份额变化若持续, 可能引发被动配置资金的结构转移, 值得密切关注。

核心ETF走势



GX Global X ETF





GX Global X Insights

GLOBAL X 1. Global X: 下一个大主题——2026年2月

Global X ·

Global X认为人工智能商业化势头正在加速，成为下一个重要投资主题。OpenAI的数据显示AI采用与商业增长紧密相关：计算容量从2023年的0.2吉瓦增长到2024年的0.6吉瓦，预计2025年将达到1.9吉瓦；相应地，公司收入也从2023年约20亿美元增长至2024年60亿美元，预计2025年超过200亿美元。美国防预算提案显示，特朗普政府提议将2027财年军费预算增加约50%，达到约1.5万亿美元，优先发展先进武器系统和太空网络能力。作者指出这些趋势表明AI商业化具有清晰的变现路径和强劲需求。投资者可关注AI基础设施和国防科技领域的投资机会，但需注意政策变化和市场波动风险。

解读：AI商业化趋势对相关ETF投资具有重要指导意义

GLOBAL X 2. Global X: 下一个大主题——2026年6月

Global X · 2026-06-15

文章核心论点是人工智能正成为下一个重要投资主题。已发生的事实包括：Anthropic公司估值达到约9650亿美元，年化收入约470亿美元，并已秘密提交IPO申请；该公司通过与SpaceX的重大基础设施协议获得超过300兆瓦数据中心容量和超22万台英伟达GPU。作者指出AI需求持续超过供应能力，基础设施与软件同样重要。对于投资者而言，AI公司的快速商业化和基础设施需求增长创造了新的投资机会，但需关注地缘政治风险对供应链和市场准入的潜在影响。

解读：AI基础设施需求对数据中心和相关ETF产生重大影响

GLOBAL X 3. Global X: 数据中心运营商——AI的被低估赢家

Global X · 2026-06-03

全球数据中心运营商正成为AI发展的被低估受益者，因为AI计算需求激增使瓶颈从芯片转向有电力供应的现成数据中心容量。文章指出，新建设施需要时间、电力、许可证、设备和输电接入才能上线，使现有有电力设施具有战略价值；AI采用增长将使有电力且现成的数据中心容量成为AI基础设施堆栈中越来越重要的部分；计算需求向推理转移应使数据中心需求变得更加持续和分散化。作者认为数据中心运营商处于稀缺基础设施、不断上升的AI需求和长期客户承诺的交汇点，为参与AI建设提供了差异化途径。对于投资者而言，数据中心运营商提供了进入AI基础设施长尾的有针对性路径，同时减少了对大型科技股拥挤交易的直接暴露。

解读：AI基础设施需求对数据中心ETF产生重大投资机会

GLOBAL X 4. Global X: 2026年展望

Global X ·

Global X发布2026年展望报告，从宏观经济和国际视角分析未来投资环境。研究报告由投资策略主管Scott Helfstein和主动投资主管Malcolm Dorson共同撰写，探讨当前快速变化的市场环境以及“咆哮的20年代”下一阶段可能出现的情况。报告以全球视角审视投资者在迎接充满机遇但也存在不确定性的新年时面临的重大问题，并包含三个专题研究：拐点分析、伊朗战略地位评估以及经济增长观察。该展望报告提供了对大宗商品、地缘政治和经济增长的多维度分析框架。投资者可借此了解专业机构对未来市场环境演化的基准判断，但需注意相关预测存在不确定性。

解读：年度展望为ETF投资策略制定提供重要参考框架

GLOBAL X 5. Global X: 美国对伊朗军事行动的战略考量

Global X ·

Global X认为美国针对伊朗的军事行动具有更广泛的地缘政治战略考量，而不仅仅是战术层面的打击。该军事行动已涉及11个国家，可能吸引更多国家参与，其目标是削弱伊朗在中东地区的威胁能力并重建美国对俄罗斯和中国的威慑态势。作者指出，能源供应的结构性中断及长期价格上涨的可能性不大，这可能限制对美国经济和美联储政策的影响。文章强调此次行动与美国自1979年伊朗革命以来将伊朗视为敌对国家的战略定位一致，伊朗向俄罗斯提供无人机用于乌克兰冲突等行为加剧了地区紧张局势。作者建议投资者应超越短期战术环境，关注国防技术、网络安全、美国能源生产和基础设施等具有战略意义的主题。作者基准情景下认为能源供应结构性中断unlikely，但并未排除其他风险情景的可能性。

解读：地缘政治分析对理解全球市场风险和投资环境变化很重要

行业 行业策略与资金流向

1. Direxion副总裁谈SpaceX ETF上市用于短期交易

qz.com · 2026-06-16 05:32

Direxion高级副总裁讨论了在纽交所上市的SpaceX ETF，强调其适合短期交易策略。该产品为投资者提供了参与SpaceX公开市场的工具。这反映了主题型ETF在短期交易中的应用趋势。

解读：SpaceX IPO后相关ETF产品策略值得关注，主题ETF交易模式变化

2. Cathie Wood的ARK投资全力押注SpaceX后IPO大涨

citybiz · 2026-06-15 17:41

Cathie Wood's ARK Invest Goes All In on SpaceX After Blockbuster IPO Debut · citybiz

解读：知名基金经理的投资动向往往引领市场趋势，影响相关主题ETF的资金流向

3. 核能资本流动升温：Cameco、Global X轴ETF和Centrus能源领涨

foreignpolicyjournal.com · 2026-06-15 16:40

Nuclear Capital Flows Heat Up: Cameco (NYSE: CCJ), Global X Uranium ETF (NYSEARCA: URA), And Centrus Energy (NYSE: LEU) Lead The Charge · foreignpolicyjournal.com

解读：核能作为清洁能源的重要组成部分，相关ETF资金流动反映了能源转型投资趋势

4. 半导体ETF对比：SMH、SOXX、SOXQ哪个是最佳买入选择？

The Motley Fool · 2026-06-15 04:30

SMH vs. SOXX vs. SOXQ: Which Semiconductor ETF Is the Best Buy Right Now? · The Motley Fool

解读：半导体ETF是科技投资的核心工具，对比分析有助于优化配置

ETF ETF市场动态

1. 贝莱德比特币收益ETF BITA于6月16日开始交易

crypto.news · 2026-06-16 07:00

BlackRock's Bitcoin income ETF BITA begins trading on June 16 · crypto.news

解读：贝莱德新产品发布是ETF市场重要事件，比特币相关ETF持续受到关注

2. ARK投资在IPO首日购买4.44亿美元SpaceX股票并加倍下注

foreignpolicyjournal.com · 2026-06-16 03:24

Ark Invest Buys \$444 Million In SpaceX (NASDAQ: SPCX) Shares On IPO Day As Cathie Wood Doubles Down · foreignpolicyjournal.com

3. Direxion推出每日SpaceX看涨2倍ETF

ETF Database · 2026-06-16 01:14

Direxion推出了Daily SpaceX Bull 2X ETF（代码LOFF），为投资者提供SpaceX相关概念的2倍杠杆敞口。这是主题投资领域的新产品，满足了市场对太空经济投资工具的需求。

解读：新推出的杠杆ETF为投资者提供了参与SpaceX主题投资的工具，代表了新兴的主题投资机会

4. 先锋VOO万亿里程碑助力超越贝莱德美国ETF市场份额

Pensions & Investments · 2026-06-15 21:00

Vanguard's \$1 trillion VOO milestone helped topple BlackRock in the U.S. ETF market · Pensions & Investments

解读：ETF行业两大巨头的市场份额发生重要变化，VOO突破万亿规模具有里程碑意义

5. 美国ETF资产规模创纪录达15.7万亿美元

Traders Magazine · 2026-06-15 20:13

美国ETF行业资产管理规模达到创纪录的15.7万亿美元，显示ETF市场持续强劲增长势头。这一里程碑数据反映了机构和个人投资者对ETF产品的持续青睐，预示着ETF行业将进一步扩大市场份额。

解读：ETF市场规模突破性增长是行业重要指标，反映整体市场趋势和投资者偏好变化

6. ProShares推出目标SpaceX两倍日回报ETF

Business Wire · 2026-06-15 19:00

ProShares推出SPCF ETF，旨在提供SpaceX公司表现的两倍日回报，这是首个追踪私人航天公司的杠杆ETF产品。该产品满足了投资者对SpaceX投资机会的需求，但杠杆特性也带来了更高的风险。

解读：创新性地追踪私人公司股票的杠杆ETF，代表了ETF产品创新的新方向

7. Vanguard超越贝莱德成为美国ETF'终极王者'

The Daily Upside · 2026-06-15 12:03

Vanguard Dethrones BlackRock as America's 'Definitive King' of ETFs The Daily Upside

解读：ETF行业两大巨头地位变化是市场重要事件，影响整个行业竞争格局

8. Global X推出太空主题ETF

moneymanagement.com.au · 2026-06-15 05:03

Global X enters space race with ETF launch moneymanagement.com.au

解读：太空经济作为新兴投资主题，新ETF为投资者提供了直接参与机会

9. 每日ETF资金流：NASA、ARKK、ARKQ受益于SPCX IPO

ETF.com · 2026-06-16 05:08

Daily ETF Flows: NASA, ARKK, ARKQ Benefit From SPCX IPO ETF.com

10. 这些ETF已持有Anthropic和OpenAI股份

Barron's · 2026-06-16 02:51

Barron's报道揭示了哪些ETF已经投资了人工智能领域的关键公司Anthropic和OpenAI。这为投资者了解AI主题ETF的实际持仓提供了重要信息。

11. 1只顶级ETF助力1万亿美元AI基础设施繁荣

The Motley Fool · 2026-06-16 02:07

1 Top ETF to Buy for the \$1 Trillion AI Infrastructure Boom The Motley Fool

12. 贝莱德BITA比特币收益ETF发布日期、费用和收益策略

BanklessTimes · 2026-06-16 00:40

BlackRock BITA Bitcoin Income ETF: Launch Date, Fees, and Yield Strategy BanklessTimes

解读：贝莱德作为ETF行业领导者推出新的比特币收益产品，对加密资产ETF市场具有重要意义

13. 富达推出首个ETF股票类别

ETF Database · 2026-06-15 22:13

Fidelity Debuts Its First ETF Share Classes ETF Database

解读：富达作为重要资产管理公司进入ETF股票类别市场，对整个ETF行业竞争格局产生影响

14. 贝莱德BITA比特币ETF将从周四开始向持有人发放月度支票

genfinity.io · 2026-06-15 23:24

BlackRock's BITA Bitcoin ETF Will Cut Holders a Monthly Check Starting Thursday genfinity.io

解读：比特币ETF开始支付月度收益分配，是传统金融与加密资产结合的重要创新

15. 贝莱德iShares比特币溢价收入ETF即将开始交易

Crypto Briefing · 2026-06-15 19:06

BlackRock's iShares Bitcoin premium income ETF is about to start trading Crypto Briefing

解读：大型发行商推出新的加密货币相关ETF产品，具有市场影响力和示范效应

16. ETFGI报告加拿大ETF行业达到7200亿美元创纪录规模

ETFGI · 2026-06-15 17:19

ETFGI reports the ETFs industry in Canada hits record US\$720 Billion as net inflows surge to new highs in 2026 ETFGI

解读：加拿大作为重要ETF市场，其规模增长反映了全球ETF行业的扩张趋势

17. 比特币突破64000美元 ETF资金流入回升

Investing.com · 2026-06-14 17:05

Bitcoin tops \$64,000 as ETF inflows rebound, SpaceX boosts crypto sentiment Investing.com

解读：BTC现货ETF资金流动直接影响相关ETF产品的表现

GLOBAL X 1. Global X: 2026年第一季度优先股报告

Global X · 2026-06-15

Global X研究团队发布2026年第一季度优先股报告, 分析了三只ETF产品的表现和投资前景。截至2026年3月31日, Global X美国优先股ETF(PFFD)提供6.74%的分配率, 主要投资于25美元面值固定利率证券; Global X SuperIncome优先股ETF(SPFF)投资于50只最高收益优先股, 分配率为7.02%; Global X浮动利率优先股ETF(PFFV)分配率达8.71%, 主要持有25美元面值浮动利率证券。在作者的基准情景中, PFFD适合预期降息环境中寻求久期延长的投资者, SPFF适合追求高月度收入且希望获得税收优惠的投资者, PFFV适合预期短期利率波动中希望保持低久期风险的投资者。投资者应注意到过往表现不代表未来结果, 投资价值存在波动风险。

解读: 优先股ETF为寻求稳定收益的投资者提供了重要工具

GLOBAL X 2. Global X: 2026年5月商品追踪报告

Global X · 2026-06-10

Global X研究团队发布2026年5月商品追踪报告, 涵盖核能、铜、贵金属等多个市场最新动态。核能方面, 美国核能振兴行政令实施满一周年, 出现多家公司启动IPO路演; 铜价受供应和政策担忧推动, 硫酸短缺影响2026年产量预期; 贵金属因通胀担忧和利率预期变化而波动加剧。作者指出霍尔木兹海峡封闭已持续超过三个月, 影响锂矿硬岩生产的硫酸供应收紧, 但这一情况属于假设情景而非已发生事实。中国继续发挥稀土资源优势作为外交杠杆。该报告为投资者提供了大宗商品市场结构性变化的前瞻性分析框架。

解读: 商品市场分析对商品ETF投资决策具有重要参考价值

GLOBAL X 3. Global X: 2026年6月备兑看涨期权月度评论

Global X · 2026-06-04

Global X研究团队发布2026年5月备兑看涨期权月度报告, 分析了覆盖期权和增强收益基金的表现。在4月17日至5月15日的展期期间, 美国大盘股延续自3月30日以来的上涨趋势, 最初受到美国与伊朗停火协议缓解地缘政治担忧的支撑, 随后得到第一季度企业盈利结果普遍强劲的支持。期间标普500指数和纳斯达克100指数分别上涨4.05%和9.25%, 而同期Global X标普500备兑看涨ETF(XYLD)和纳指100备兑看涨ETF(QYLD)分别获得1.43%和0.95%的收益。小型股表现落后, 罗素2000指数受到利率敏感性和通胀担忧的双重压力。该报告基于已发生的市场数据, 为投资者提供了不同市值股票在期权策略下的差异化表现参考。

解读: 备兑看涨期权策略ETF为收益增强提供了重要工具

GX Global X ETF 表现排行

#	Ticker	Name	Close	1D	1W	1M	1Y
1	BUG	网络安全	36.45	-0.87%	+7.97%	+30.32%	+2.27%
2	CHPX	芯片	105.89	-2.82%	+5.01%	+25.89%	-
3	SOCL	SOCL	48.19	+1.92%	+4.55%	+2.98%	-0.16%
4	COLO	COLO	40.90	+0.54%	+4.36%	+7.66%	+37.76%
5	NYSX	NYSX	130.29	-0.33%	+3.03%	+11.26%	-
6	LNGX	LNGX	43.29	+0.65%	+2.66%	-4.94%	-
7	MLPX	MLPX	73.74	-0.78%	+2.52%	+0.15%	+19.22%
8	CHRI	CHRI	90.21	+1.23%	+2.18%	+5.11%	-
9	PAVE	基建	57.61	+0.56%	+2.05%	+0.42%	+36.61%
10	COPX	铜矿	90.22	-0.03%	+2.01%	+15.36%	+111.83%
11	MLPD	MLPD	25.08	-0.73%	+1.91%	-0.63%	+1.15%
12	MLPA	MLP Alerian	54.74	+1.22%	+1.80%	-1.17%	+10.72%
13	HEAL	HEAL	25.46	+3.24%	+1.80%	+1.39%	-19.79%
14	KRMA	KRMA	48.80	+0.51%	+1.53%	+5.97%	+25.18%
15	FLOW	FLOW	39.30	+0.48%	+1.44%	+5.34%	+26.51%
16	EMM	新兴市场	45.33	-0.44%	+1.19%	+6.74%	+59.47%
17	XYLG	XYLG	29.06	+0.30%	+0.56%	+3.05%	+8.07%
18	QYLD	Covered Call	18.14	+0.06%	+0.50%	+0.44%	+9.74%
19	CEFA	CEFA	40.00	+0.46%	+0.44%	+2.53%	+16.84%
20	ONOF	ONOF	40.53	+0.37%	+0.40%	+4.79%	+22.28%
21	AUSF	AUSF	49.26	+0.12%	+0.29%	+1.15%	+13.69%
22	ZCBC	ZCBC	49.90	-0.16%	+0.27%	-1.13%	-

#	Ticker	Name	Close	1D	1W	1M	1Y
23	MLDR	MLDR	48.54	-0.36%	+0.20%	-0.63%	-0.46%
24	LLDR	LLDR	44.52	+0.17%	+0.17%	+0.49%	+0.51%
25	ZCBA	ZCBA	50.43	+0.07%	+0.15%	+1.13%	-
26	GURU	GURU	67.55	+0.94%	+0.15%	+3.45%	+28.78%
27	XRMI	XRMI	17.27	+0.03%	+0.10%	+0.09%	-3.21%
28	EFAS	EFAS	21.73	+1.05%	-0.16%	-1.59%	+22.81%
29	RNRG	可再生能源	38.72	-0.97%	-0.23%	-1.38%	+38.64%
30	CLIP	CLIP	100.09	+0.01%	-0.24%	+0.00%	+0.00%
31	SLDR	SLDR	49.73	+0.04%	-0.24%	-0.13%	-0.51%
32	DJIA	DJIA	21.93	-0.20%	-0.27%	+1.27%	+2.64%
33	ZCBF	ZCBF	49.14	-0.26%	-0.34%	-0.47%	-
34	SDEM	SDEM	32.40	+0.07%	-0.34%	-1.29%	+22.80%
35	DRIV	自动驾驶	41.92	-0.40%	-0.36%	+9.40%	+87.23%
36	CHIQ	CHIQ	17.99	-1.73%	-0.38%	-10.05%	-17.09%
37	AQWA	水资源	18.59	-0.45%	-0.40%	-3.61%	-0.64%
38	GXIG	GXIG	24.88	+0.09%	-0.42%	+0.28%	-
39	ZCBE	ZCBE	49.94	-0.44%	-0.44%	-1.57%	-
40	AUAU	黄金	37.51	+1.79%	-0.46%	+0.72%	-
41	BOTZ	机器人 & AI	40.07	-0.50%	-0.52%	+3.41%	+27.61%
42	ALTY	ALTY	12.31	+0.32%	-0.58%	-0.25%	+7.89%
43	QDIV	QDIV	37.20	+0.43%	-0.64%	+1.07%	+11.18%
44	QRMI	QRMI	15.45	-1.03%	-0.80%	-0.61%	-3.74%
45	AGNG	AGNG	34.88	+2.08%	-0.89%	-0.02%	+10.36%
46	XYLD	XYLD	40.35	-1.09%	-0.92%	-0.43%	+4.87%
47	URA	URA	50.28	-0.22%	-0.93%	-7.23%	+52.00%
48	EMBD	EMBD	23.70	-0.67%	-0.96%	-0.63%	+3.22%
49	PFFV	PFFV	22.18	-0.09%	-0.98%	-0.27%	-3.27%
50	ARGT	阿根廷	95.01	+0.27%	-1.08%	+5.17%	+8.91%
51	ZCBG	ZCBG	49.06	-1.14%	-1.14%	-1.94%	-
52	ZAP	ZAP	33.33	-0.57%	-1.19%	-3.14%	+28.34%
53	PFFD	PFFD	18.75	-0.82%	-1.45%	-1.76%	+0.08%
54	ASEA	ASEA	19.50	-2.60%	-1.52%	-1.81%	+17.29%
55	KROP	KROP	34.35	-2.88%	-1.53%	-4.31%	+7.45%
56	CLOU	云计算	23.88	-3.71%	-1.61%	+6.94%	+2.27%
57	SPFF	SPFF	9.53	-1.80%	-1.75%	-0.10%	+8.42%
58	ZCBB	ZCBB	49.78	-1.78%	-1.78%	-1.78%	-
59	COMD	COMD	27.64	-2.50%	-1.81%	-2.44%	-
60	DIV	DIV	18.91	+0.53%	-1.97%	-2.12%	+8.12%
61	NDIA	NDIA	26.25	+1.00%	-2.00%	-3.14%	-11.98%
62	GOEX	黄金矿企	77.68	+1.48%	-2.07%	-2.45%	+61.33%
63	BCI	BCI	23.89	-2.41%	-2.25%	-3.75%	+14.64%
64	EART	地球	32.11	-1.74%	-2.25%	-1.00%	+110.11%
65	GNOM	GNOM	48.56	-4.24%	-2.26%	+3.35%	+49.82%
66	CATH	CATH	88.11	-2.43%	-2.28%	-0.06%	+21.68%

#	Ticker	Name	Close	1D	1W	1M	1Y
67	ECC	ECC	4.09	+0.25%	-2.39%	-3.31%	-46.47%
68	SDIV	SDIV	24.49	-1.21%	-2.39%	-6.10%	+13.17%
69	EBIZ	EBIZ	27.19	-2.02%	-2.42%	-5.15%	-11.86%
70	MILN	MILN	42.75	+0.99%	-2.62%	-1.73%	-10.21%
71	NORW	挪威	37.06	-2.14%	-2.63%	-3.46%	+26.78%
72	HERO	电竞 & 游戏	24.95	-1.38%	-2.63%	-6.28%	-17.37%
73	DTCR	DTCR	30.59	-5.66%	-3.15%	+0.94%	+69.78%
74	QYLG	QYLG	29.20	-3.55%	-3.15%	-0.33%	+8.23%
75	GREK	希腊	71.94	-1.99%	-3.25%	-1.33%	+28.99%
76	RSSL	RSSL	109.85	-3.85%	-3.30%	-2.08%	+34.13%
77	SNSR	物联网	49.50	-6.94%	-3.40%	+6.29%	+36.97%
78	TYLG	TYLG	41.00	-4.36%	-3.56%	+3.07%	+28.76%
79	VNAM	VNAM	24.65	-0.71%	-3.64%	-7.75%	+44.37%
80	IPAV	IPAV	32.58	-3.23%	-4.58%	-7.83%	+22.65%
81	BCCC	BCCC	13.42	-3.38%	-4.82%	-	-
82	LIT	锂 & 电池	83.28	-1.86%	-4.82%	-5.85%	+124.05%
83	SHLD	SHLD	64.31	+1.58%	-5.32%	-4.77%	+10.90%
84	BRAZ	BRAZ	28.91	-2.36%	-5.47%	-13.88%	+23.28%
85	MLPR	MLPR	71.21	-1.84%	-5.49%	-0.07%	+21.34%
86	AIQ	AI & 科技	62.52	-8.15%	-7.13%	+3.68%	+51.75%
87	BITS	BITS	64.53	-1.22%	-8.27%	-6.91%	-5.41%
88	FINX	金融科技	23.64	-5.21%	-9.94%	-9.18%	-25.26%
89	CTEC	CTEC	68.75	-9.41%	-10.26%	-2.99%	+108.38%
90	GXDW	GXDW	27.09	-8.43%	-10.95%	-7.15%	+8.22%
91	EHCC	EHCC	20.85	-5.20%	-11.03%	-20.03%	-
92	HYDR	氢能	64.58	-3.31%	-11.94%	+3.10%	+221.29%
93	BKCH	区块链	78.30	-10.17%	-14.86%	-13.38%	+72.77%
94	SIL	SIL	79.10	-10.64%	-15.61%	-16.46%	+61.92%
95	ORBX	轨道	59.24	-10.27%	-20.84%	+9.08%	-