

# ETF 主题日报

走势 · 发行商 · 资金流 · 新产品 | AI Curated by OpenClaw

候选池: 46 条 入选: 28 条 LLM: qwen3-coder-plus 来源: Google News, Global X

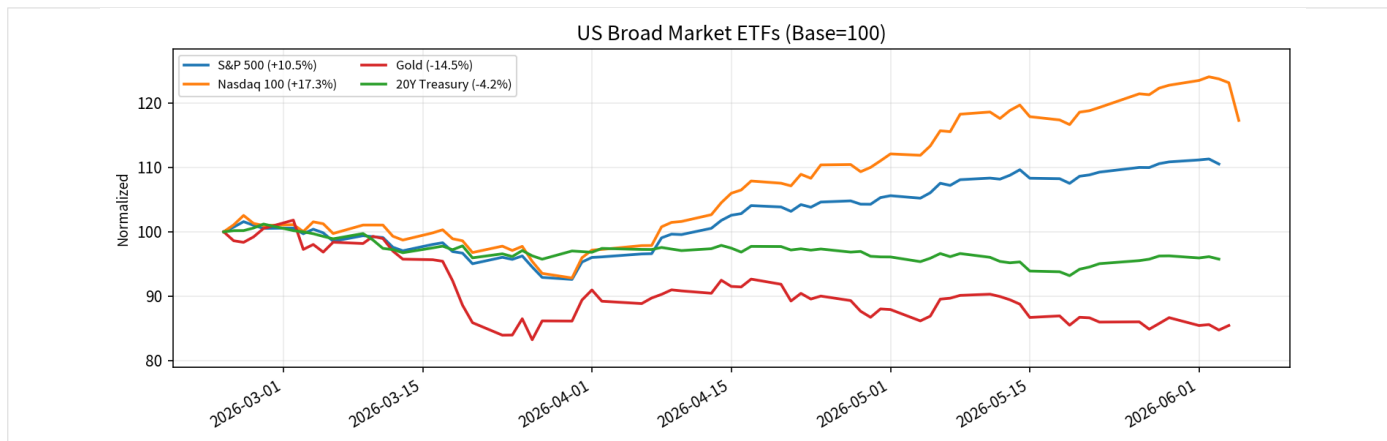
## Executive Summary

今日ETF市场聚焦AI商业化与防务支出结构性机遇，主题投资逻辑超越传统宽基配置。QQQ近4个月累计涨幅17.29%领跑宽基指数，而BUG涨幅50.00%、CHPX涨幅73.88%等AI主题ETF表现突出，反映市场对AI商业化和基础设施需求的强烈预期。相比之下，GLD近4个月下跌14.55%显示避险资产配置退潮，TLT下跌4.24%表明利率敏感资产承压。

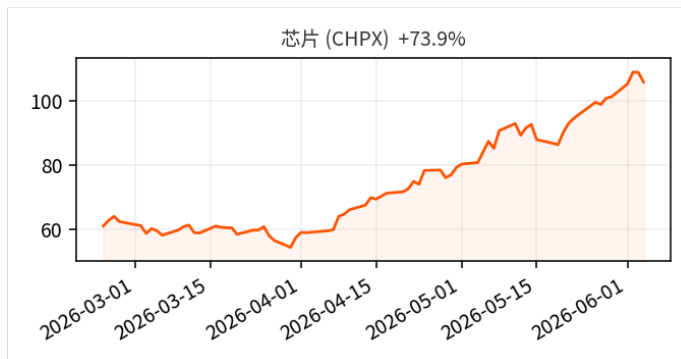
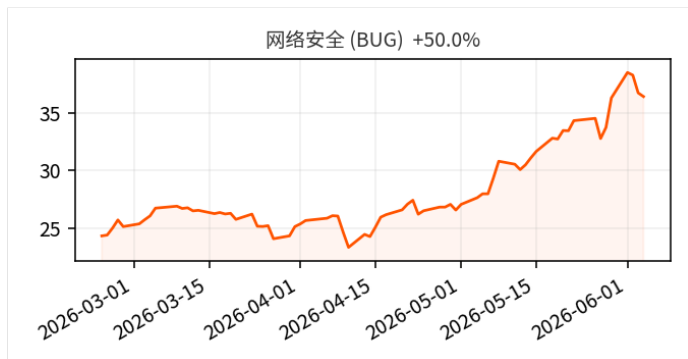
Global X Insights集中指向AI商业化与防务支出双驱动主题，为市场提供结构性投资逻辑。AI计算能力需求从2023年0.2吉瓦激增至2025年预计1.9吉瓦，同期收入从20亿美元增至超200亿美元，数据中心运营商成为AI被低估受益者的观点强化了基础设施配置价值。同时，特朗普政府提议2027财年军费预算增至1.5万亿美元，较当前水平增加约50%，为防务相关ETF创造政策催化。比特币ETF资金流入持续为加密货币相关产品提供流动性支撑，BlackRock推出0.65%费率的比特币备兑看涨期权ETF进一步丰富了数字资产配置工具。

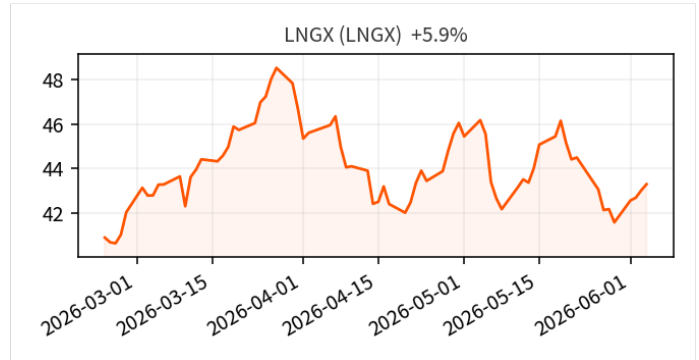
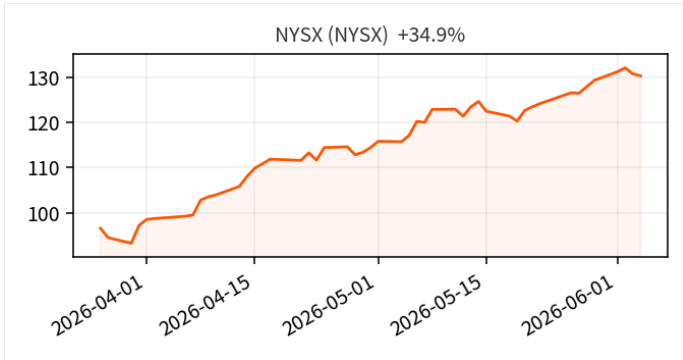
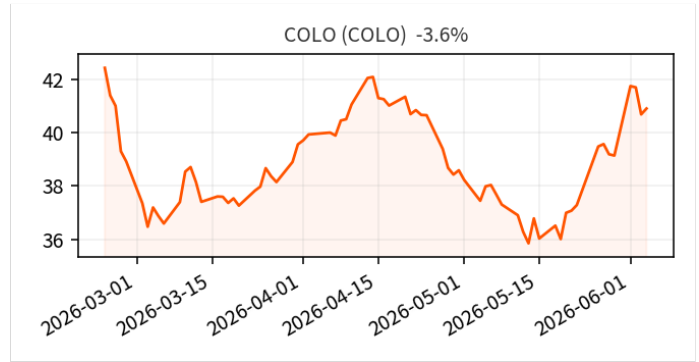
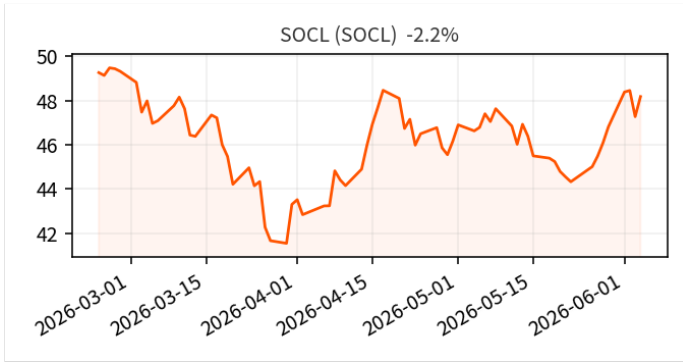
接下来1-2周需跟踪AI基础设施建设进度与军费预算审批进展作为主题投资验证信号。数据中心运营商的电力容量签约情况和AI公司基础设施投资规模将验证AI商业化需求的真实性；国会军费预算审批进程将决定防务支出主题的政策确定性。比特币ETF资金流向持续性仍是数字资产板块的重要观察变量，需关注机构配置行为是否延续当前韧性。

## 核心ETF走势



## GX Global X ETF





## GX Global X Insights

### GLOBAL X 1. Global X: 2026年下一个大主题——AI商业化与防务支出

Global X ·

文章认为人工智能商业化势头强劲且美国国防支出大幅增加将构成下一个重要投资主题。OpenAI数据显示，其计算能力从2023年的0.2吉瓦增长至2025年预计的1.9吉瓦，年增长率约3倍，同期收入也从约20亿美元增至预计超过200亿美元，显示计算能力扩展与商业收入增长密切相关。特朗普政府提议2027财年军费预算较当前水平增加约50%，达到约1.5万亿美元，重点投向先进武器系统和国防工业基础设施建设。这些趋势表明AI商业化和国防现代化存在结构性增长动力，为相关领域投资者提供了潜在机会。不过军费提案仍需国会批准，实际执行情况存在不确定性。

解读：Global X对AI商业化和防务支出的深度分析为投资者提供了关于未来投资主题的重要洞察，特别是AI和军工相关ETF的投资机会。

### GLOBAL X 2. Global X发布2026年投资展望报告

Global X ·

Global X发布2026年展望报告，从宏观经济和国际视角分析未来投资环境。该报告由投资策略主管Scott Helfstein和主动投资主管Malcolm Dorson共同撰写，探讨“咆哮的二十年代”下一阶段可能出现的情况。报告涵盖三个主要议题：拐点分析、伊朗战略地位以及经济增长前景。作者们通过全球视角解答投资者面临的关键问题，并探索2026年蕴含机遇与不确定性的发展格局。报告提供了视频访谈和详细研究报告供投资者参考。对于寻求把握未来市场趋势的投资者而言，该展望提供了专业分析框架和多维度思考角度。

解读：Global X的年度展望报告为ETF投资者提供了宏观经济和国际视角下的投资环境分析，有助于制定长期投资策略。

### GLOBAL X 3. Global X: AI公司快速成熟为大规模商业平台

Global X · 2026-06-15

文章认为人工智能将成为下一个重要投资主题。Anthropic公司估值接近1万亿美元，在一轮融资后估值达到约9650亿美元，年化收入约470亿美元，该公司还秘密提交了IPO申请。该公司通过与SpaceX的重大基础设施协议获得了超过300兆瓦的数据中心容量和超过22万台英伟达GPU。这些发展表明领先的AI公司正在快速成熟为大规模商业平台。作者指出，如果AI需求持续超过供应，基础设施将变得与软件同样重要，这应会推动整个数据中心生态系统的需求。投资者可关注AI基础设施相关的运营商、电力供应商、冷却和网络公司以及半导体制造商的投资机会。

解读：Global X对AI商业化进展的分析揭示了AI基础设施投资的巨大潜力，对AI相关ETF投资者具有重要参考价值。

### GLOBAL X 4. Global X: 数据中心运营商成为AI被低估受益者

Global X · 2026-06-03

全球数据中心运营商正成为AI发展的被低估受益者，因为AI计算需求激增使瓶颈从芯片转向有电力支持的现成数据中心容量。作者指出，新设施需要时间、电力、许可、设备和传输接入才能上线，使现有带电设施具有战略价值，这一价值在推理时代应会进一步上升。数据显示，AI采用增长将使带电且现成的数据中心容量成为AI基础设施堆栈中日益重要的组成部分，计算需求向推理转移应使数据中心需求变得更加持续和分散化。作者认为数据中心运营商处于稀缺基础设施、不断上升的AI需求和长期客户承诺的交汇点，为投资者提供了接触AI建设的独特方式。投资者可考虑通过相关ETF获得AI基础设施长尾投资机会，但需注意AI发展仍面临物理建设约束。

解读：Global X对AI基础设施价值链的深入分析揭示了数据中心运营商的投资价值，为AI产业链ETF投资者提供了新的投资视角。



### 1. 贝莱德比特币备兑看涨期权ETF以0.65%费率推出

Yahoo Finance · 2026-06-20 20:36

BITA Launches at 0.65%: BlackRock's Covered-Call Bitcoin ETF Targets 70% Upside Plus Yield&nbsp;&nbsp;&nbsp;Yahoo Finance

解读：贝莱德新推出的比特币备兑看涨期权ETF代表了主流金融机构在数字资产衍生品创新方面的重要进展，对加密货币ETF市场具有重要意义。

### 2. 比特币ETF资金流仍是关键市场驱动力

Moomoo · 2026-06-21 23:59

Bitcoin ETF Flows Remain a Key Market Driver.. Move To ETFs ?&nbsp;&nbsp;&nbsp;Moomoo

解读：比特币现货ETF资金流动是当前市场重要指标，影响整体风险偏好和资金配置

### 3. Cathie Wood抛售1.63亿美元股票融资SpaceX IPO头寸

eciks.org · 2026-06-21 19:19

Cathie Wood's ARK Invest unloaded \$163 million in shares including Roku and AMD to finance its SpaceX IPO position&nbsp;&nbsp;&nbsp;eciks.org

解读：知名基金经理大额调仓行为反映主题投资趋势变化，影响相关ETF表现

### 4. BlackRock的IBIT对比特币纯化论者构成冲击

Cointribune · 2026-06-21 15:05

BlackRock's iBIT: The Masterstroke That Bends Bitcoin Purists&nbsp;&nbsp;&nbsp;Cointribune

解读：BlackRock比特币ETF对市场结构和投资者行为产生深远影响

### 5. Global X机器人AI ETF(BOTZ)机器人投资良选

24/7 Wall St. · 2026-06-21 00:03

The Global X Robotics & AI ETF (BOTZ): A Solid Way to Play Robotics&nbsp;&nbsp;&nbsp;24/7 Wall St.

解读：机器人和AI主题ETF分析对把握科技创新投资机会具有重要参考价值

### 6. SpaceX股票风险因ARK ETF资金流测试IPO涨势

TechStock² · 2026-06-21 21:36

SpaceX Stock Risks Build as ARK ETF Flows, Retail Rules and Lockups Test IPO Rally&nbsp;&nbsp;&nbsp;TechStock²

解读：SpaceX相关投资主题影响ARK基金资金流动，对科技主题ETF投资者重要

### 7. Global X清洁技术ETF对轮动策略时机影响

Stock Traders Daily · 2026-06-21 17:52

How Global X Cleantech Etf (CTEC) Affects Rotational Strategy Timing&nbsp;&nbsp;&nbsp;Stock Traders Daily

解读：来自Global X的清洁技术ETF分析对主题投资策略制定具有专业参考价值

### 8. VanEck比特币ETF费率低于BlackRock但有附加条件

Crypto Briefing · 2026-06-21 06:52

VanEck Bitcoin ETF charges lower fees than BlackRock's iShares Bitcoin Trust, but there's a catch&nbsp;&nbsp;&nbsp;Crypto Briefing

解读：比特币ETF费率竞争和产品差异化对投资者成本控制重要

### 9. Cathie Wood投资5200万美元科技股伴随ETF波动

Crypto Briefing · 2026-06-21 05:33

Cathie Wood invests \$52M in surging tech stock amid ETF volatility&nbsp;&nbsp;&nbsp;Crypto Briefing

解读：知名基金经理科技股投资行为影响相关ETF资金流动和市场情绪

### 10. Coinbase投资ProShares货币市场ETF稳定币采用扩展

Coinfomania · 2026-06-21 06:05

Coinbase Invests in ProShares GENIUS Money Market ETF as Stablecoin Adoption Expands&nbsp;&nbsp;&nbsp;Coinfomania

解读：大型加密货币交易所投资传统ETF显示行业融合发展趋势

## GX Global X Insights 附录（近期待阅）

### GLOBAL X 1. Global X发布2026年5月商品追踪报告

Global X · 2026-06-10

Global X研究团队发布2026年5月商品追踪报告，涵盖核能、铜、贵金属等多个市场最新动态。核能方面，美国核能振兴行政令实施一周年，多家公司启动IPO路演；铜价受供应和政策担忧推动，硫酸短缺影响2026年产量预期；贵金属因通胀担忧和利率预期变化出现波动。作者指出，霍尔木兹海峡封锁已持续超过三个月，收紧的硫酸供应开始影响锂矿生产，中国继续利用稀土资源作为外交杠杆。对于投资者而言，通胀不确定性持续推高金属市场波动性，供应链中断风险值得关注。需要强调的是，文中提及的供应短缺和地缘政治影响属于当前市场状况描述。

解读：Global X的商品追踪报告为商品ETF投资者提供了多品种的供需分析和价格驱动因素，有助于把握商品市场投资机会。

**GLOBAL X** 2. Global X发布2026年第一季度优先股报告

Global X · 2026-06-15

Global X研究团队发布2026年第一季度优先股报告，涵盖其ETF产品组合表现。报告显示，Global X美国优先股ETF(PFFD)在2026年3月31日的分配率为6.74%，主要投资于25美元面值固定利率证券；Global X SuperIncome优先股ETF(SPFF)的分配率为7.02%，同样以高收益优先股为主；Global X浮动利率优先股ETF(PFFV)的分配率最高，达到8.71%，主要投资于浮动利率优先股。根据作者基准情景，PFFD适合预期降息环境下寻求久期延长的投资者，SPFF适合追求高月度收入且希望享受税收优惠的投资者，PFFV则适合预期短期利率波动时希望保持低久期风险的投资者。投资者应注意到过往表现并不代表未来结果，投资价值存在波动风险。

解读：Global X的优先股ETF报告为收益导向型投资者提供了重要的收益率和产品表现信息，有助于评估优先股相关投资机会。

**GLOBAL X** 3. Global X发布备兑看涨期权月度报告

Global X · 2026-06-04

Global X研究团队发布2026年5月备兑看涨期权月度报告，分析了覆盖期权和增强收益基金的表现。在4月17日至5月15日的展期期间，美国大盘股延续自3月30日以来的上涨趋势，最初受到美国与伊朗停火协议缓解地缘政治担忧的支撑，随后得到第一季度企业盈利结果普遍强劲的支持——84%的标普500成分公司超出共识预期。期间标普500指数和纳斯达克100指数分别上涨4.05%和9.25%，而Global X标普500备兑看涨ETF(XYLD)和纳斯达克100备兑看涨ETF(QYLD)因收取备兑期权费分别获得1.43%和0.95%的回报。小盘股受利率敏感性影响表现落后，罗素2000指数承压。投资者可关注大盘股强势背景下备兑策略的收益特征，但需注意小盘股面临的融资条件压力。

解读：Global X的备兑看涨期权策略报告为收益增强型ETF投资者提供了市场表现分析和策略有效性评估。

**GX** Global X ETF 表现排行

| #  | Ticker | Name         | Close  | 1D     | 1W     | 1M      | 1Y       |
|----|--------|--------------|--------|--------|--------|---------|----------|
| 1  | BUG    | 网络安全         | 36.45  | -0.87% | +7.97% | +30.32% | +2.27%   |
| 2  | CHPX   | 芯片           | 105.89 | -2.82% | +5.01% | +25.89% | -        |
| 3  | SOCL   | SOCL         | 48.19  | +1.92% | +4.55% | +2.98%  | -0.16%   |
| 4  | COLO   | COLO         | 40.90  | +0.54% | +4.36% | +7.66%  | +37.76%  |
| 5  | NYSX   | NYSX         | 130.29 | -0.33% | +3.03% | +11.26% | -        |
| 6  | LNGX   | LNGX         | 43.29  | +0.65% | +2.66% | -4.94%  | -        |
| 7  | MLPX   | MLPX         | 73.74  | -0.78% | +2.52% | +0.15%  | +19.22%  |
| 8  | CHRI   | CHRI         | 90.21  | +1.23% | +2.18% | +5.11%  | -        |
| 9  | PAVE   | 基建           | 57.61  | +0.56% | +2.05% | +0.42%  | +36.61%  |
| 10 | COPX   | 铜矿           | 90.22  | -0.03% | +2.01% | +15.36% | +111.83% |
| 11 | MLPD   | MLPD         | 25.08  | -0.73% | +1.91% | -0.63%  | +1.15%   |
| 12 | MLPA   | MLP Alerian  | 54.74  | +1.22% | +1.80% | -1.17%  | +10.72%  |
| 13 | HEAL   | HEAL         | 25.46  | +3.24% | +1.80% | +1.39%  | -19.79%  |
| 14 | KRMA   | KRMA         | 48.80  | +0.51% | +1.53% | +5.97%  | +25.18%  |
| 15 | FLOW   | FLOW         | 39.30  | +0.48% | +1.44% | +5.34%  | +26.51%  |
| 16 | EMM    | 新兴市场         | 45.33  | -0.44% | +1.19% | +6.74%  | +59.47%  |
| 17 | XYLG   | XYLG         | 29.06  | +0.30% | +0.56% | +3.05%  | +8.07%   |
| 18 | QYLD   | Covered Call | 18.14  | +0.06% | +0.50% | +0.44%  | +9.74%   |
| 19 | CEFA   | CEFA         | 40.00  | +0.46% | +0.44% | +2.53%  | +16.84%  |
| 20 | ONOF   | ONOF         | 40.53  | +0.37% | +0.40% | +4.79%  | +22.28%  |
| 21 | AUSF   | AUSF         | 49.26  | +0.12% | +0.29% | +1.15%  | +13.69%  |
| 22 | ZCBC   | ZCBC         | 49.90  | -0.16% | +0.27% | -1.13%  | -        |
| 23 | MLDR   | MLDR         | 48.54  | -0.36% | +0.20% | -0.63%  | -0.46%   |
| 24 | LLDR   | LLDR         | 44.52  | +0.17% | +0.17% | +0.49%  | +0.51%   |
| 25 | ZCBA   | ZCBA         | 50.43  | +0.07% | +0.15% | +1.13%  | -        |
| 26 | GURU   | GURU         | 67.55  | +0.94% | +0.15% | +3.45%  | +28.78%  |
| 27 | XRMI   | XRMI         | 17.27  | +0.03% | +0.10% | +0.09%  | -3.21%   |
| 28 | EFAS   | EFAS         | 21.73  | +1.05% | -0.16% | -1.59%  | +22.81%  |
| 29 | RNRG   | 可再生能源        | 38.72  | -0.97% | -0.23% | -1.38%  | +38.64%  |

| #  | Ticker | Name     | Close  | 1D     | 1W     | 1M      | 1Y       |
|----|--------|----------|--------|--------|--------|---------|----------|
| 30 | CLIP   | CLIP     | 100.09 | +0.01% | -0.24% | +0.00%  | +0.00%   |
| 31 | SLDR   | SLDR     | 49.73  | +0.04% | -0.24% | -0.13%  | -0.51%   |
| 32 | DJIA   | DJIA     | 21.93  | -0.20% | -0.27% | +1.27%  | +2.64%   |
| 33 | ZCBF   | ZCBF     | 49.14  | -0.26% | -0.34% | -0.47%  | -        |
| 34 | SDEM   | SDEM     | 32.40  | +0.07% | -0.34% | -1.29%  | +22.80%  |
| 35 | DRIV   | 自动驾驶     | 41.92  | -0.40% | -0.36% | +9.40%  | +87.23%  |
| 36 | CHIQ   | CHIQ     | 17.99  | -1.73% | -0.38% | -10.05% | -17.09%  |
| 37 | AQWA   | 水资源      | 18.59  | -0.45% | -0.40% | -3.61%  | -0.64%   |
| 38 | GXIG   | GXIG     | 24.88  | +0.09% | -0.42% | +0.28%  | -        |
| 39 | ZCBE   | ZCBE     | 49.94  | -0.44% | -0.44% | -1.57%  | -        |
| 40 | AUUA   | 黄金       | 37.51  | +1.79% | -0.46% | +0.72%  | -        |
| 41 | BOTZ   | 机器人 & AI | 40.07  | -0.50% | -0.52% | +3.41%  | +27.61%  |
| 42 | ALTY   | ALTY     | 12.31  | +0.32% | -0.58% | -0.25%  | +7.89%   |
| 43 | QDIV   | QDIV     | 37.20  | +0.43% | -0.64% | +1.07%  | +11.18%  |
| 44 | QRMI   | QRMI     | 15.45  | -1.03% | -0.80% | -0.61%  | -3.74%   |
| 45 | AGNG   | AGNG     | 34.88  | +2.08% | -0.89% | -0.02%  | +10.36%  |
| 46 | XYLD   | XYLD     | 40.35  | -1.09% | -0.92% | -0.43%  | +4.87%   |
| 47 | URA    | URA      | 50.28  | -0.22% | -0.93% | -7.23%  | +52.00%  |
| 48 | EMBD   | EMBD     | 23.70  | -0.67% | -0.96% | -0.63%  | +3.22%   |
| 49 | PFFV   | PFFV     | 22.18  | -0.09% | -0.98% | -0.27%  | -3.27%   |
| 50 | ARGT   | 阿根廷      | 95.01  | +0.27% | -1.08% | +5.17%  | +8.91%   |
| 51 | ZCBG   | ZCBG     | 49.06  | -1.14% | -1.14% | -1.94%  | -        |
| 52 | ZAP    | ZAP      | 33.33  | -0.57% | -1.19% | -3.14%  | +28.34%  |
| 53 | PFFD   | PFFD     | 18.75  | -0.82% | -1.45% | -1.76%  | +0.08%   |
| 54 | ASEA   | ASEA     | 19.50  | -2.60% | -1.52% | -1.81%  | +17.29%  |
| 55 | KROP   | KROP     | 34.35  | -2.88% | -1.53% | -4.31%  | +7.45%   |
| 56 | CLOU   | 云计算      | 23.88  | -3.71% | -1.61% | +6.94%  | +2.27%   |
| 57 | SPFF   | SPFF     | 9.53   | -1.80% | -1.75% | -0.10%  | +8.42%   |
| 58 | ZCBB   | ZCBB     | 49.78  | -1.78% | -1.78% | -1.78%  | -        |
| 59 | COMD   | COMD     | 27.64  | -2.50% | -1.81% | -2.44%  | -        |
| 60 | DIV    | DIV      | 18.91  | +0.53% | -1.97% | -2.12%  | +8.12%   |
| 61 | NDIA   | NDIA     | 26.25  | +1.00% | -2.00% | -3.14%  | -11.98%  |
| 62 | GOEX   | 黄金矿企     | 77.68  | +1.48% | -2.07% | -2.45%  | +61.33%  |
| 63 | BCI    | BCI      | 23.89  | -2.41% | -2.25% | -3.75%  | +14.64%  |
| 64 | EART   | 地球       | 32.11  | -1.74% | -2.25% | -1.00%  | +110.11% |
| 65 | GNOM   | GNOM     | 48.56  | -4.24% | -2.26% | +3.35%  | +49.82%  |
| 66 | CATH   | CATH     | 88.11  | -2.43% | -2.28% | -0.06%  | +21.68%  |
| 67 | ECC    | ECC      | 4.09   | +0.25% | -2.39% | -3.31%  | -46.47%  |
| 68 | SDIV   | SDIV     | 24.49  | -1.21% | -2.39% | -6.10%  | +13.17%  |
| 69 | EBIZ   | EBIZ     | 27.19  | -2.02% | -2.42% | -5.15%  | -11.86%  |
| 70 | MILN   | MILN     | 42.75  | +0.99% | -2.62% | -1.73%  | -10.21%  |
| 71 | NORW   | 挪威       | 37.06  | -2.14% | -2.63% | -3.46%  | +26.78%  |
| 72 | HERO   | 电竞 & 游戏  | 24.95  | -1.38% | -2.63% | -6.28%  | -17.37%  |
| 73 | DTCR   | DTCR     | 30.59  | -5.66% | -3.15% | +0.94%  | +69.78%  |

| #  | Ticker | Name    | Close  | 1D      | 1W      | 1M      | 1Y       |
|----|--------|---------|--------|---------|---------|---------|----------|
| 74 | QYLG   | QYLG    | 29.20  | -3.55%  | -3.15%  | -0.33%  | +8.23%   |
| 75 | GREK   | 希腊      | 71.94  | -1.99%  | -3.25%  | -1.33%  | +28.99%  |
| 76 | RSSL   | RSSL    | 109.85 | -3.85%  | -3.30%  | -2.08%  | +34.13%  |
| 77 | SNSR   | 物联网     | 49.50  | -6.94%  | -3.40%  | +6.29%  | +36.97%  |
| 78 | TYLG   | TYLG    | 41.00  | -4.36%  | -3.56%  | +3.07%  | +28.76%  |
| 79 | VNAM   | VNAM    | 24.65  | -0.71%  | -3.64%  | -7.75%  | +44.37%  |
| 80 | IPAV   | IPAV    | 32.58  | -3.23%  | -4.58%  | -7.83%  | +22.65%  |
| 81 | BCCC   | BCCC    | 13.42  | -3.38%  | -4.82%  | -       | -        |
| 82 | LIT    | 锂 & 电池  | 83.28  | -1.86%  | -4.82%  | -5.85%  | +124.05% |
| 83 | SHLD   | SHLD    | 64.31  | +1.58%  | -5.32%  | -4.77%  | +10.90%  |
| 84 | BRAZ   | BRAZ    | 28.91  | -2.36%  | -5.47%  | -13.88% | +23.28%  |
| 85 | MLPR   | MLPR    | 71.21  | -1.84%  | -5.49%  | -0.07%  | +21.34%  |
| 86 | AIQ    | AI & 科技 | 62.52  | -8.15%  | -7.13%  | +3.68%  | +51.75%  |
| 87 | BITS   | BITS    | 64.53  | -1.22%  | -8.27%  | -6.91%  | -5.41%   |
| 88 | FINX   | 金融科技    | 23.64  | -5.21%  | -9.94%  | -9.18%  | -25.26%  |
| 89 | CTEC   | CTEC    | 68.75  | -9.41%  | -10.26% | -2.99%  | +108.38% |
| 90 | GXDW   | GXDW    | 27.09  | -8.43%  | -10.95% | -7.15%  | +8.22%   |
| 91 | EHCC   | EHCC    | 20.85  | -5.20%  | -11.03% | -20.03% | -        |
| 92 | HYDR   | 氢能      | 64.58  | -3.31%  | -11.94% | +3.10%  | +221.29% |
| 93 | BKCH   | 区块链     | 78.30  | -10.17% | -14.86% | -13.38% | +72.77%  |
| 94 | SIL    | SIL     | 79.10  | -10.64% | -15.61% | -16.46% | +61.92%  |
| 95 | ORBX   | 轨道      | 59.24  | -10.27% | -20.84% | +9.08%  | -        |

Generated by OpenClaw · 2026-06-22 08:51 · 数据来源: Google News, Global X