

ETF 主题日报

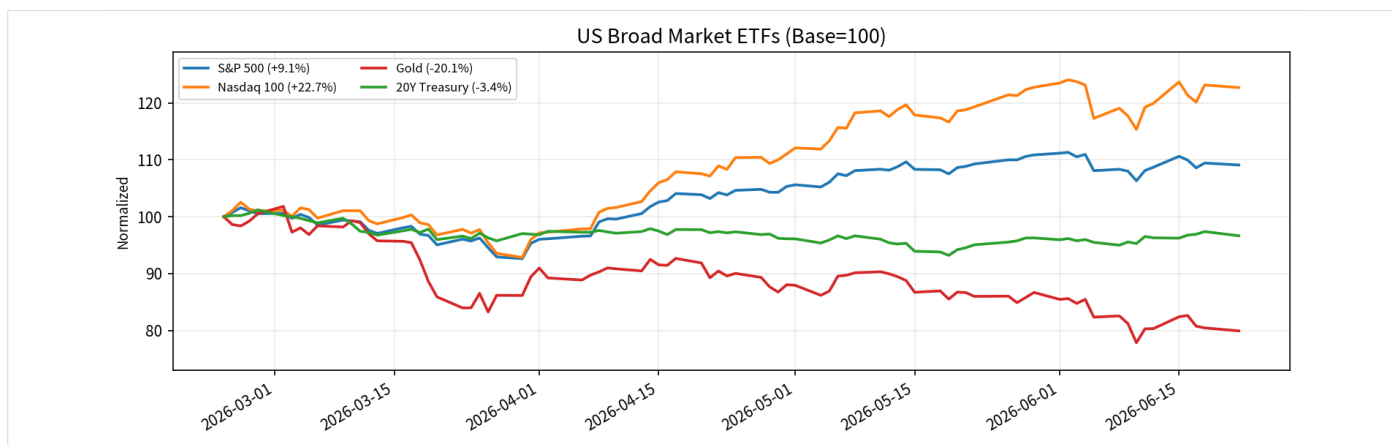
走势 · 发行商 · 资金流 · 新产品 · 主题研究

候选池: 110 条 入选: 15 条 来源: Google News, ETF Trends/VettaFi, ETF source registry, Global X

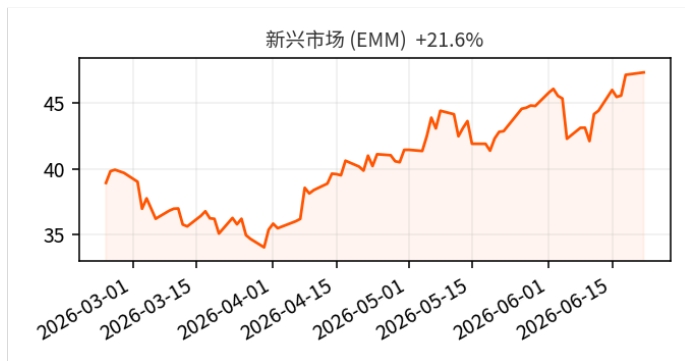
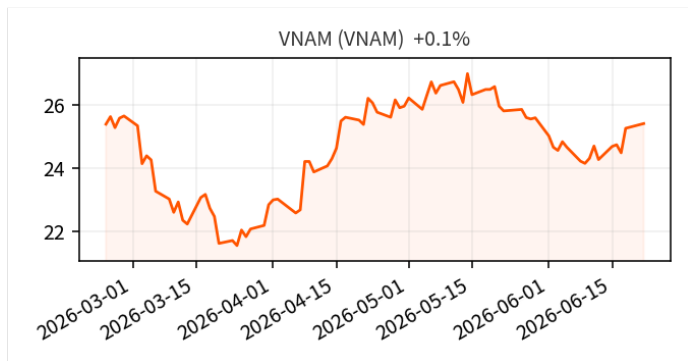
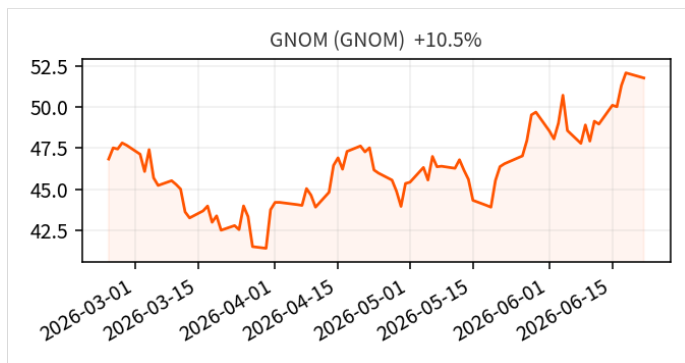
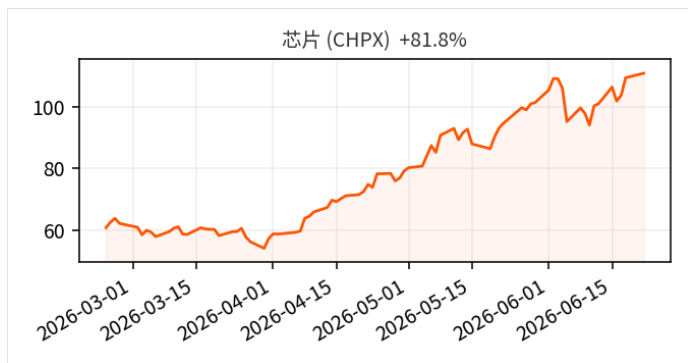
数据状态 · 目标交易日 2026-06-22 · 覆盖 143/143 (100.0%) · 旧数据 0 · 价格差异 0 · 来源 akshare_sina:134, nasdaq_api:9

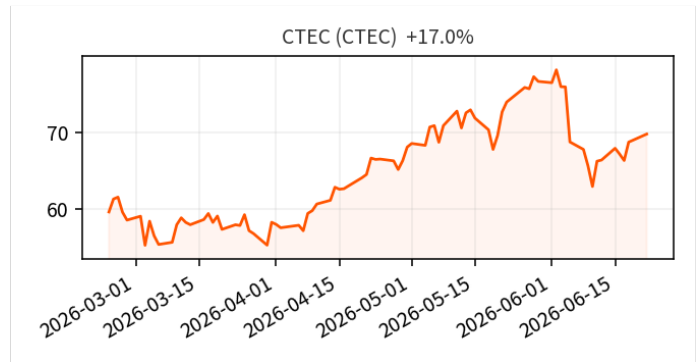
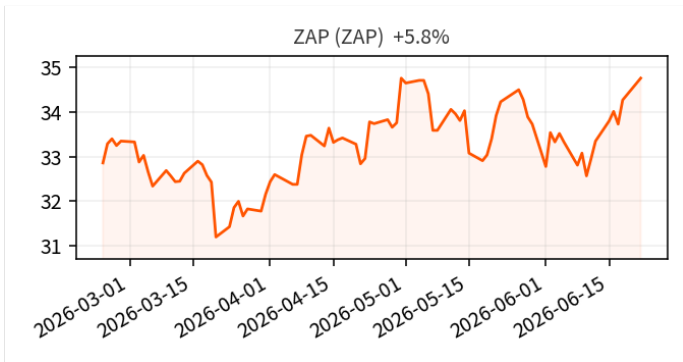
信息获取状态 · 候选 110 条 · 正文 30/34 (88.2%) · Global X/Mirae 正文 9 · 专业ETF正文 21 · 资金流证据 51 · Google News路由 windows_fetch

核心ETF走势



GX Global X ETF





GX Global X / Mirae Asset 官方洞察

GLOBAL X 1. 下一个大主题：2026年6月人工智能

Global X · 2026-06-15

官方研究 官方研究

来源正文摘要

The Next Big Theme: June 2026 Artificial Intelligence Anthropic Nears \$1 Trillion Valuation, Confidentially Files for IPO Anthropic became the world's most valuable AI startup after raising \$65 billion in a funding round that pushed its valuation to roughly \$965 billion. The company reported annualized revenue of approximately \$47 billion, a dramatic increase from earlier levels, driven by strong enterprise adoption of its Claude platform, coding assistants, and AI productivity tools.¹ Anthropic also confidentially filed for an initial public offering...

It also signals that investors increasingly view frontier AI companies less as traditional startups and more as foundational platforms capable of reshaping large portions of the global economy. Demand for AI Capacity Continues to Outpace Supply Anthropic secured access to more than 300 megawatts of data center capacity and over 220,000 Nvidia graphics processing units (GPUs) through a major infrastructure agreement with SpaceX.

The deal, which significantly expands the capacity available to support Anthropic's rapidly growing Claude platform, highlights the enormous computing resources required to support the next generation of AI models.³ As AI developers train larger models and serve growing enterprise demand, access to compute is a key competitive advantage. More broadly, the agreement reinforces a central theme across the AI landscape: infrastructure is becoming just as important as software.

The capacity buildout is expected to drive demand across the data center ecosystem, and benefit operators, power providers, cooling and networking companies, and semiconductor manufacturers. NextEra and Dominion Energy Unveil Merger NextEra Energy and Dominion Energy announced a \$67 billion deal that, if approved, would create the world's largest regulated electric utility by market capitalization.

The transaction comes as utilities face accelerating demand from data centers, AI infrastructure, manufacturing reshoring, and the broader electrification of transportation and industry. NextEra is known for its scale in renewable generation, grid investment, and utility execution, while Dominion offers a large, regulated utility footprint, nuclear and natural gas infrastructure, and exposure to fast-growing Mid-Atlantic electricity demand.

GLOBAL X 2. 月度备兑看涨期权评论：2026年6月

Global X · 2026-06-04

官方研究 主题轮动 ETF: QYLD, XYLD

来源正文摘要

Monthly Covered Call Commentary: June 2026 The Global X Research Team is pleased to announce the release of its Monthly Covered Call Report, featuring the premium and distribution values attained by its roster of covered call and enhanced income funds in May of 2026. The key takeaways below, as well as those highlighted within the report, recap some of the most pivotal undertakings to have taken place across the markets during the May roll period.

They outline their influence over the option pricing environment and help substantiate changing investor sentiments as characterized by specific market indicators. Key Takeaways of the April 17 – May 15, 2026 Roll Period Large Cap Equity Markets Posted Strong Gains Early in the Second Quarter of 2026: Large-cap U.S.

equities continued the upward trajectory they had assumed since March 30 during the April 17–May 15 roll period, supported initially by easing geopolitical concerns following the announced ceasefire agreement between the United States and Iran and later by generally resilient first-quarter corporate earnings results. Through the end of the most recent roll period, 84% of S&P 500® companies that had reported Q1 earnings exceeded consensus expectations.¹ During the roll period, the S&P 500® and Nasdaq-100® advanced 4.05% and 9.25%, respectively, on a...

Small Caps Lagged as Rate Sensitivity Pressured the Russell 2000: Although U.S. equities broadly moved higher during the roll period, market leadership remained concentrated in large-cap growth and technology-oriented companies, many of which are not represented in the Russell 2000 Index.

At the same time, higher Treasury yields and inflation concerns weighed on smaller, debt dependent companies, which tend to be more sensitive to financing conditions and economic growth expectations. After returning 12.29% year-to-date up until the start of the roll period, the Russell 2000 delivered a much more tepid 0.72% advance from April 17 to May 15.³ Against this backdrop, the Global X Russell 2000 Covered Call ETF (RYLD) outperformed its equity index, returning 1.74%.⁴ Volatility is Likely to Remain on the Menu: Even in the face of a material...

GLOBAL X 3. 数据中心运营商：AI被低估的赢家

Global X · 2026-06-03

官方研究 宏观风险

来源正文摘要

随着AI计算需求激增，瓶颈正从芯片转向有电力供应、可立即使用的数据中心容量。新建设正在加速，但时间、电力、许可证、设备和输电接入等要求使现有有电力设施具有战略价值。在推理时代，这种价值应该会进一步上升，因为AI工作负载变得更加分散，接近用户和应用流量变得越来越重要。

全球数据中心运营商处于稀缺基础设施、不断增长的AI需求和长期客户承诺的交汇点，为获取AI建设提供了差异化途径。他们认为这减少了对大型科技股交易拥挤部分的直接暴露。随着AI采用率增长，有电力且可立即使用的数据中心容量可能成为AI基础设施堆栈中越来越重要的部分。

AI采用向推理转移应使数据中心需求变得更加持续和分散。Global X数据中心与数字基础设施ETF (DTCR) 为进入AI基础设施长尾提供了目标路径。AI的经济价值取决于无法按软件时间表构建的基础设施。模型在有电力、冷却、网络连接的数据中心内训练和运行，这些设施需要数年而非数季度才能上线。

电力合同、输电队列、许可、设备交货时间现在决定什么何时建造。对于AI增长的下一阶段，约束是物理性的。需求同时正在改变形态。训练大型AI模型推动了第一波计算增长，但推理正在推动下一阶段，最终可能代表更大的机会。

与AI训练不同，推理发生在每次使用模型时，允许需求随采用率扩展。训练工作负载可以在针对低成本电力和原始计算能力优化的远程超大规模园区运行。推理工作负载对延迟、用户距离、互连密度和访问云及企业网络更加敏感。独立运营商和托管提供商通过支持企业在终端用户附近部署AI服务发挥关键作用。

全球数据中心容量预计从2025年的约103吉瓦增长到2030年的约200吉瓦，复合年增长率14%，几乎增加100吉瓦增量容量。云、AI训练和加速的推理浪潮正在汇集成为单一的数字基础设施超级周期。

GLOBAL X 4. 伊朗局势：战略超越战术

Global X ·

官方研究 产品发行

来源正文摘要

美国和以色列针对伊朗的军事行动是两年内的第二次此类行动，已涉及11个国家且可能吸引更多国家参与。该行动旨在通过削弱军事力量来降低伊朗对中东地区的威胁，同时削弱政权镇压国内抗议者的能力，更重要的是试图重新建立对俄罗斯和中国的威慑姿态。

自1979年革命以来，美国一直将伊朗视为贱民国家。伊朗建立了地区最大军队之一，建立了非国家恐怖主义代理网络，追求核武器能力，增加火箭和无人机项目射程。伊朗与俄罗斯有着多年防务联系，伊朗向俄罗斯提供用于乌克兰的无人机。

能源供应结构性中断导致长期价格上涨似乎不太可能，这可能限制对美国经济和美联储政策的影响。石油价格在袭击消息后意外上涨，但只要供应没有结构性转变，价格反弹可能是短暂的。美国努力摧毁伊朗海军旨在确保霍尔木兹海峡保持开放。

自1980年以来，中东军事行动后六个月内油价平均下降3%。更高油价对美国通胀或美联储政策的影响可能被夸大了。更高的能源成本通常会减缓经济增长，最终减少需求。美联储可能更担心劳动力市场放缓而非暂时的能源驱动通胀上涨。

地缘政治事件通常导致波动性短暂加剧，但投资者应超越短期战术投资环境，专注于具有战略意义的主题，如国防技术、网络安全、美国能源生产和基础设施以及材料和采矿业。

战争是政治的延续，当前冲突比单纯打击伊朗和限制其军事能力更大。美国试图展示其全球力量投射能力和核心利益决心，信号不仅传达给莫斯科，也传达给北京。

行业 行业策略与资金流向

GLOBAL X 1. 商品追踪器：2026年5月

Global X · 2026-06-10

官方研究 资金流 资金流证据

来源正文摘要

Global X 研究团队发布了2026年5月商品追踪报告，涵盖贵金属到铀、铜以及推动下一代技术的颠覆性材料等多个商品市场的最新发展。核能与铀市场方面，5月标志着美国振兴核电基础行政命令发布一周年，该命令推动了关键监管改革和试点项目。

本月核能IPO市场升温，Deep Fission公司和NewCleo均启动投资者路演。铜价受到供应和政策担忧双重驱动，硫酸短缺引发对2026年产量的质疑，美国贸易行动扩大了COMEX与LME价差。通胀相关不确定性使金属市场整月波动。

贵金属方面，黄金和白银价格在5月经历高度波动，持续通胀担忧和利率预期变化影响投资者情绪。白银面临额外压力，工业买家在春季前期囤货后开始退缩。

关键矿物、电池技术和锂市场方面，不断收紧的硫酸供应开始影响锂硬岩生产，霍尔木兹海峡关闭已超过三个月。中国继续利用稀土优势作为外交杠杆。报告还提及了全球X商品策略ETF (COMD) 2026年第一季度评论。

2. 游戏ETF GAMR添加街机游戏巨头至投资组合

ETF Trends / VettaFi · 2026-06-23 00:05

专业ETF来源 官方研究

来源正文摘要

Amplify Video Game Leaders ETF (GAMR) 于2026年6月18日进行指数再平衡，将台湾公司International Games System纳入投资组合。该公司以街机游戏业务著称，同时涉足移动游戏领域。此次调整帮助GAMR实现街机游戏和移动游戏领域的多元化敞口。

VettaFi Video Game Leaders Index移除卡普空 (Capcom) 持仓，替换为International Games System。该指数旨在提供全球游戏开发和发行各环节公司的投资机会，包括游戏开发商、软件设计、移动游戏、GPU等相关企业。

GAMR的投资组合不仅包含国际游戏系统等专业公司，还投资了AMD、英伟达等硬件巨头以及任天堂、索尼、微软等知名游戏企业。截至2026年5月31日，基金净资产价值在过去三个月上涨16.45%。

投资者可通过GAMR获得对街机游戏和移动游戏行业的分散化投资机会。由于基金跟踪VettaFi指数，现有投资者和未来投资者都能受益于这一新的投资组合配置变化。VettaFi为GAMR的指数提供商并收取授权费。

3. T. Rowe Price看好小盘股中期前景

ETF Trends / VettaFi · 2026-06-22 21:41

专业ETF来源 官方研究

来源正文摘要

T. Rowe Price在其2026年中市场展望中强调小盘股投资机会，认为市场领导地位正从最大科技公司转向其他领域。该机构指出，大型科技公司的AI基础设施支出正在影响自由现金流和回报状况，十年来单纯持有基准指数最大公司的策略正在失去优势。

小盘股和价值股今年迄今表现优于大盘，截至5月29日，T. Rowe Price小盘中盘ETF(TMSL)年内回报率达20.1%。AI支出不再主要流向少数大型平台公司，而是转向电力、数据中心基础设施、电气设备和冷却系统等领域。

T. Rowe Price主动核心美国股票ETF(TACU)通过550至650个持仓分散大盘集中度风险，运用量化模型和基本面研究识别成功将AI投资转化为更强回报的公司。该基金成立于2025年12月，资产规模1420万美元，年内回报10.2%。

TMSL专注于盈利改善、自由现金流强劲且估值有吸引力的公司，连接了AI支出流向实体基础设施创造超越大盘指数盈利动能的观点。该基金成立于2023年6月，资产规模24.3亿美元，年内回报20.1%。

4. 市政债券ETF录得创纪录资金流入

ETF Trends / VettaFi · 2026-06-21 20:13

专业ETF来源 资金流 资金流证据

来源正文摘要

美国市政债券ETF今年表现强劲，投资者已向市政ETF注入约240亿美元净流入，5月份单月创纪录地获得超过70亿美元净流入。年初至今广义投资级市政债的实现波动率约为4-6%，远低于主要股票指数13-20%以上的波动率。短期至中期市政债波动率更低至约2%。

市政债夏普比率表现良好，低波动性和稳健信用质量支撑了风险调整后收益。投资者通过持有市政债敞口避开了3月底股票重仓头寸的回撤。仅看绝对回报率市政债表现平平，但风险调整后收益故事截然不同。

收益率方面，投资级和高收益市政债券收益率仍具相对吸引力，考虑联邦税收豁免后差距进一步扩大。对于高税率投资者而言，这种税后收入流在应税固定收益中难以复制。高评级市政债在收益率曲线上多数期限都超越国债。

市政债面临利率风险和信用风险，高收益发行人风险更大。与拥有美国政府完全信任和信用担保且收入免于州税的国债不同，市政债承担信用和赎回风险，并可能面临州和地方税收。只要投资者对新资金投入保持谨慎，市政债可能继续吸引资金流入。

GLOBAL X 5. Global X发布ETF投资者税务时间清单

Global X Australia ·

官方研究 市场动态

来源正文摘要

Global X's Education Hub provides valuable resources to help investors understand and navigate investment strategies and market trends. ETF Investor Tax Time Checklist It is crucial for ETF investors to understand how to complete their tax returns at the end of each financial year.

Investors can complete their own tax return from July 1st to October 31st each year or they can be completed by a financial professional. The below ETF Investor Tax Time Checklist is designed to help simplify and guide ETF investors through the process.

However, it does not take your personal circumstances into account nor should it be considered tax advice. Income from ETF distributions, including reinvested amounts via Dividend Reinvestment Plans (DRP).

Capital gains or losses when selling or disposing of ETF units. Franking credits if your ETF invests in Australian companies with tax already paid, or other related tax benefits such as foreign income tax offsets.

Check your annual tax statement for the amount. Where to Find Information: If available, pre-filled information can be found via myTax on the Australian Taxation Office (ATO) portal If not pre-filled, use your annual tax statement which is found on to complete the required information.

1. Calamos旗舰自动赎回ETF突破10亿美元AUM

ETF Trends / VettaFi · 2026-06-23 02:05

专业ETF来源 主题轮动 资金流证据

来源正文摘要

Calamos Autocallable Income ETF (CAIE) 在2026年6月16日达到10亿美元资产管理规模。该基金于2025年6月25日推出，仅用一年时间就实现这一里程碑。基金采用自动赎回收益票据策略，通过MerQube US Large-Cap Vol Advantage指数获得标普500期货合约敞口。

CAIE的核心策略是利用自动赎回收益票据，这些市场关联投资在预设指数不低于特定水平时提供收益和本金。基金的自动赎回产品具有-40%障碍水平，只要基础参考指数保持在-40%以上，投资者就能获得定期收入和潜在长期本金。即使标普500小幅下跌，只要指数高于-40%，自动赎回产品仍会继续产生收益。

CAIE通过梯形投资组合提供自动赎回产品敞口，相比单一自动赎回产品具有多项优势，包括降低尾部风险、平滑收入波动和缓解再投资风险。截至2026年5月29日，CAIE的基础指数加权平均票息率为13.98%。

Calamos Investments因其自动赎回ETF在2026年共同基金与ETF奖中获奖，并获得SPI's 'Awards for Excellence' 2025奖项。基金表现受市场波动影响，投资存在损失风险，过往业绩不代表未来结果。

ET ETF市场动态

1. 纳斯达克100季度重平衡实施，SpaceX前景影响科技股

ETF Trends / VettaFi · 2026-06-23 01:52

专业ETF来源 市场动态 ETF: QQQ

来源正文摘要

纳斯达克100指数实施了6月季度再平衡，影响了QQQ及其低成本版本Invesco Nasdaq 100 ETF (QQQM)。这一标准指数编制程序通常在全球范围内触发数十亿美元的自动化投资组合重新配置。此次调整添加了五家创新型企业，包括CoreWeave和Rocket Lab，同时移除了五家传统科技公司。

覆盖看跌期权ETF被迫调整其基础股票篮子以最小化跟踪误差。Vanguard Total Stock Market ETF、NEOS Nasdaq 100 High Income ETF (QQQI)、ProShares Nasdaq-100 High Income ETF (IQQQ) 和Goldman Sachs Nasdaq-100 Premium Income ETF (GPIQ) 等产品都经历了结构性重新配置。

投资者关注SpaceX是否会被纳入指数。该公司于6月12日在纳斯达克历史性的IPO后，得益于新的指数编制规则，可能最早在7月加入纳斯达克100和QQQ系列产品。这些更新后的指引能够加速纳入这类千禧一代超大规模IPO的曝光。

如果SpaceX被纳入，将为通常由软件和半导体主导的基准指数添加纯工业和卫星通信锚点。QQQ系列产品的基金经理可能重新校准其股票配置，确保与纳斯达克100的跟踪对齐，使寻求收入的投资者在再平衡后看到最少的跟踪误差。

2. 富兰克林申请比特币整合股息ETF

ETF Trends / VettaFi · 2026-06-23 02:08

专业ETF来源 市场动态

来源正文摘要

6月18日，富兰克林邓普顿申请注册富兰克林美国股票比特币DRIP指数ETF和富兰克林美国创新比特币DRIP指数ETF。两只基金采用被动多资产策略，将公司股息支付再投资于比特币，而非重新部署资本购买额外股票。基金主要投资各自基础VettaFi指数中的股票。申请文件尚未提供费用比率或交易代码。

ETF追踪VettaFi美国大盘500比特币DRIP指数和VettaFi美国创新100比特币DRIP指数，系统性结合股票增长与比特币敞口。策略自动将公司股息支付再投资于数字资产，消除手动市场时机选择或钱包管理需求。内置护栏确保比特币保持次要组成部分，优先考虑核心股票表现。

富兰克林美国股票比特币DRIP指数ETF通过追踪VettaFi美国大盘500比特币DRIP指数提供广泛大盘股敞口。该指数通过比特币ETF如富兰克林比特币ETF(EZBC)、期货和期权合约获得比特币敞口。基础股票支付的股息将系统性再投资于比特币产品。富兰克林美国创新比特币DRIP指数ETF追踪VettaFi美国创新100比特币DRIP指数。

两只基金将以95%美国股票和5%比特币敞口推出。为确保比特币保持次要配置，基础指数将比特币敞口上限设定为投资组合20%，如果敞口超过20%则重新平衡至4.5%。比特币敞口也将按季度重新平衡。通过将比特币敞口与公司股息支付挂钩，该策略消除了与比特币波动价格走势相关的感性猜测。

GLOBAL X 1. 季度优先证券报告：2026年Q1

Global X · 2026-06-15

官方研究 官方研究

来源正文摘要

Global X 研究团队发布了截至2026年3月31日的季度优先股报告。该报告涵盖Global X ETF旗下优先证券基金，包括广泛交易型基金、50只最高收益证券以及浮动利率证券。

Global X美国优先ETF (PFFD) 投资于广泛的美国优先股组合，为该资产类别提供基准式敞口。PFFD主要由25美元面值固定利率证券组成，截至2026年3月31日的分配率为6.74%。

Global X SuperIncome优先ETF (SPFF) 投资于美国50只最高收益的优先股。SPFF主要由25美元面值固定利率证券组成，截至2026年3月31日的分配率为7.02%。该基金适合寻求高月度收入的投资者。

Global X浮动利率优先ETF (PFFV) 投资于广泛的美国浮动利率优先股组合，为该资产类别提供基准式敞口。PFFV主要由25美元浮动利率证券组成，截至2026年3月31日的分配率为8.71%。

根据利率前景，PFFV可能适合希望在预期短期利率波动时保持低久期风险的投资者。SPFF可能适合寻求高月度收入并具有税收优惠合格股息待遇潜力的投资者。

过往业绩不代表未来结果，投资回报和本金价值会波动，投资者卖出或赎回时可能高于或低于原始成本。当前表现可能高于或低于引用的业绩表现。

GLOBAL X 2. 下一个大主题：2026年2月人工智能

Global X ·

官方研究 官方研究

来源正文摘要

OpenAI近期研究显示AI商业化势头明显，使用量和收入与计算能力扩展密切相关。过去三年中，OpenAI计算能力从2023年0.2吉瓦增长到2024年0.6吉瓦，预计2025年将达到1.9吉瓦。公司收入轨迹同步上升，从2023年约20亿美元增至2024年60亿美元，预计2025年超过200亿美元。

特朗普政府提议将2027财年军费预算增加约50%，计划达到约1.5万亿美元，优先考虑现代化军事能力包括先进武器系统、导弹防御、太空网络能力等。该提案可能激励国防承包商优先考虑生产能力，加强国内防务工业基础建设，进一步扩大美国与其他主要大国的军费差距。

Waymo正式在迈阿密推出全无人驾驶robotaxi服务，扩展至第六个美国城市。初期服务范围覆盖60平方英里高人口密度社区，约1万名当地居民已注册使用其应用叫车服务。该公司计划今年晚些时候扩展至高速公路和迈阿密国际机场，利用多年测试经验和安全记录强化自动驾驶出行市场竞争地位。

Dodge领先指标指数作为非住宅建筑规划的先行指标，通常比实际建筑支出提前12-18个月，在2025年12月增长7%至296.8点。商业规划包括仓库办公楼等项目增长3.5%，机构规划包括医院等公共建筑增长14.9%。全年指数比2024年高出37%，显示基础设施规划势头增强。

中国电动汽车出口在2025年第四季度表现强劲，10月份出口量同比增长显著。比亚迪和上汽集团等主要制造商继续扩大全球市场份额，欧洲和东南亚市场成为关键增长动力。中国政府政策支持和制造成本优势推动了这一趋势，同时充电基础设施建设也在加速推进以支持海外扩张。

韩国半导体产业在人工智能芯片领域取得技术突破，三星电子和SK海力士加大先进制程投资。韩国政府宣布提供额外研发资金支持本土企业与国际竞争对手竞争，特别是在高性能计算和数据中心应用方面。这些发展为韩国在全球半导体供应链中的地位提供了新的增长机会。

GLOBAL X 3. 2026年展望

Global X ·

官方研究 官方研究

来源正文摘要

Global X发布2026年展望报告，分为宏观经济和国际两个部分。投资策略主管Scott Helfstein和主动投资主管兼新兴市场高级投资组合经理Malcolm Dorson解析当前快速变化的环境。

两位专家探讨了咆哮的二十年代下一章可能出现的情况。通过全球视角，他们应对投资者进入新的一年所面临的主要问题。

新的一年既带来希望也伴随不确定性。报告涵盖多个主题，包括拐点分析、商品探索、伊朗战略、战术要点以及Warsh增长等内容。

投资者可以下载相关报告，观看Scott和Malcolm的视频访谈。报告提供了对国际市场的深入分析和见解。

Global X通过这份全面的展望报告为投资者提供决策参考。报告内容涉及多个关键经济和地缘政治因素。

具体的报告类别包括国际市场准入分析。整体展望涵盖了从宏观到微观的多层次投资视角。

GX Global X ETF 表现排行

#	Ticker	Name	Close	1D	1W	1M	1Y
1	CHPX	芯片	110.74	+1.35%	+4.20%	+17.01%	-
2	GNOM	GNOM	51.76	-0.60%	+3.31%	+11.22%	+58.74%
3	VNAM	VNAM	25.40	+0.59%	+2.94%	-1.55%	+50.31%
4	EMM	新兴市场	47.31	+0.39%	+2.90%	+10.41%	+63.36%
5	ZAP	ZAP	34.76	+1.43%	+2.84%	+1.55%	+32.67%
6	CTEC	CTEC	69.78	+1.53%	+2.71%	-5.62%	+109.28%
7	NDIA	NDIA	27.36	+0.93%	+2.27%	+2.79%	-8.50%
8	PAVE	基建	59.24	+1.16%	+1.84%	+7.83%	+41.15%
9	DTCR	DTCR	32.46	+1.69%	+1.69%	+6.53%	+78.94%
10	GURU	GURU	69.02	+1.34%	+1.66%	+4.48%	+32.77%
11	RSSL	RSSL	117.01	+1.12%	+1.11%	+4.87%	+41.89%
12	LLDR	LLDR	44.71	-0.28%	+0.85%	+1.43%	+0.60%
13	AIQ	AI & 科技	67.09	+0.43%	+0.81%	+6.81%	+61.66%
14	QYLD	Covered Call	18.31	-1.13%	+0.55%	+2.40%	+10.43%
15	CEFA	CEFA	40.49	-0.04%	+0.55%	+2.56%	+20.69%
16	ZCBG	ZCBG	49.30	+0.51%	+0.51%	+0.51%	-
17	BOTZ	机器人 & AI	38.33	-0.10%	+0.21%	-4.86%	+25.88%
18	AQWA	水资源	19.01	-0.72%	+0.20%	+1.78%	+2.27%
19	ASEA	ASEA	20.37	-0.35%	+0.20%	+2.26%	+25.66%
20	GREK	希腊	77.76	+0.74%	+0.18%	+10.24%	+42.13%
21	CLIP	CLIP	100.28	+0.03%	+0.08%	-0.01%	-0.01%
22	ZCBF	ZCBF	49.16	+0.04%	+0.04%	+0.38%	-
23	HYDR	氢能	56.73	-0.12%	+0.02%	-20.41%	+161.19%
24	SNSR	物联网	51.56	+0.55%	-0.04%	+2.34%	+43.78%
25	MLPX	MLPX	73.02	+1.07%	-0.10%	-5.57%	+17.49%
26	KROP	KROP	34.20	-0.29%	-0.18%	-0.85%	+7.88%
27	SLDR	SLDR	49.67	-0.07%	-0.18%	-0.07%	-0.80%
28	QYLG	QYLG	30.30	-1.03%	-0.21%	+2.45%	+11.75%
29	ALTY	ALTY	12.30	-0.12%	-0.24%	-0.63%	+6.77%
30	LNGX	LNGX	40.75	+2.06%	-0.25%	-8.41%	-
31	ZCBC	ZCBC	49.11	-0.33%	-0.25%	-1.59%	-
32	TYLG	TYLG	42.65	-0.60%	-0.25%	+4.33%	+31.79%
33	GXIG	GXIG	24.86	-0.43%	-0.28%	+0.15%	-1.43%
34	IPAV	IPAV	33.83	+1.05%	-0.31%	+1.08%	+29.96%
35	GXDW	GXDW	28.49	+0.25%	-0.32%	-2.88%	+14.47%
36	MLDR	MLDR	48.45	-0.29%	-0.38%	+0.00%	-0.66%
37	ZCBE	ZCBE	49.13	-0.39%	-0.39%	-0.08%	-
38	ZCBA	ZCBA	49.06	-0.23%	-0.39%	-0.41%	-
39	ZCBB	ZCBB	49.02	-0.28%	-0.42%	-1.51%	-
40	NYSX	NYSX	128.25	-0.58%	-0.42%	+3.28%	-
41	TLTX	Tel Aviv	23.05	-0.62%	-0.45%	+2.22%	-
42	QRMI	QRMI	15.58	-0.97%	-0.46%	+0.58%	-2.39%

#	Ticker	Name	Close	1D	1W	1M	1Y
43	EMBD	EMBD	23.87	-0.50%	-0.50%	+0.55%	+3.60%
44	PFFV	PFFV	22.06	-0.83%	-0.63%	-1.03%	-3.58%
45	COLO	COLO	44.21	+0.34%	-0.70%	+18.56%	+50.32%
46	AGNG	AGNG	34.63	+0.48%	-0.70%	-3.32%	+11.22%
47	BRAZ	BRAZ	29.40	-0.34%	-0.73%	-4.45%	+23.54%
48	MLPA	MLP Alerian	52.31	+0.58%	-0.85%	-6.12%	+3.89%
49	XYLD	XYLD	40.59	-0.88%	-0.85%	+0.42%	+4.69%
50	XYLG	XYLG	28.75	-0.61%	-0.89%	+0.23%	+6.74%
51	DJIA	DJIA	21.91	-0.42%	-0.92%	+0.54%	+1.99%
52	XRMI	XRMI	17.17	-0.92%	-0.92%	-0.10%	-3.70%
53	CHRI	CHRI	88.67	-0.46%	-0.94%	+0.44%	-
54	CATH	CATH	88.95	-0.41%	-0.97%	-0.16%	+22.47%
55	BKCH	区块链	86.56	-0.96%	-0.97%	+0.34%	+88.42%
56	GXLC	全球锂电池	89.85	-0.47%	-0.98%	+0.20%	-
57	DRIV	自动驾驶	40.26	+0.36%	-0.99%	-0.36%	+80.94%
58	PFFD	PFFD	18.74	-0.79%	-1.00%	-0.43%	+0.70%
59	HEAL	HEAL	25.80	-1.35%	-1.05%	+3.99%	-19.49%
60	ONOF	ONOF	39.88	-0.62%	-1.14%	+0.04%	+20.34%
61	SDEM	SDEM	32.55	-0.13%	-1.16%	+0.08%	+22.73%
62	FINX	金融科技	24.47	-2.00%	-1.29%	-1.40%	-23.75%
63	SPFF	SPFF	9.55	-0.52%	-1.29%	+1.11%	+9.02%
64	HERO	电竞 & 游戏	24.43	-1.07%	-1.34%	-4.27%	-21.90%
65	MLPD	MLPD	24.86	-0.36%	-1.43%	-2.32%	-1.19%
66	DIV	DIV	18.75	+0.37%	-1.63%	-4.04%	+6.11%
67	BCCC	BCCC	12.07	+1.22%	-1.68%	-15.62%	-
68	KRMA	KRMA	47.01	-0.65%	-1.79%	-1.04%	+20.05%
69	LIT	锂 & 电池	82.57	+0.51%	-1.80%	-3.18%	+127.84%
70	MLPR	MLPR	67.28	-0.79%	-1.86%	-10.70%	+10.52%
71	COMD	COMD	26.16	-0.77%	-1.91%	-9.03%	-
72	EART	地球	31.70	-0.07%	-1.91%	-0.85%	+104.88%
73	SDIV	SDIV	24.25	+0.29%	-1.94%	-3.58%	+9.78%
74	BCI	BCI	22.79	-0.65%	-1.98%	-8.66%	+4.88%
75	MILN	MILN	42.41	-1.98%	-2.03%	-1.70%	-9.09%
76	EFAS	EFAS	21.42	-0.23%	-2.08%	-2.95%	+20.68%
77	BITS	BITS	63.94	+0.37%	-2.14%	-7.16%	-3.50%
78	EBIZ	EBIZ	27.02	-1.71%	-2.17%	-2.21%	-9.13%
79	EHCC	EHCC	19.46	+0.31%	-2.36%	-17.65%	-
80	NORW	挪威	35.63	+0.96%	-2.41%	-8.41%	+18.96%
81	AUSF	AUSF	48.40	+0.02%	-2.46%	-2.24%	+10.96%
82	QDIV	QDIV	36.71	-0.19%	-2.48%	-1.91%	+9.55%
83	URA	URA	46.80	-2.05%	-2.62%	-4.41%	+27.28%
84	GOEX	黄金矿企	75.42	-0.12%	-2.95%	-2.47%	+64.42%
85	RNRG	可再生能源	36.42	+0.88%	-3.20%	-3.89%	+29.17%
86	FLOW	FLOW	37.32	-0.51%	-3.30%	+0.22%	+19.76%

#	Ticker	Name	Close	1D	1W	1M	1Y
87	BUG	网络安全	33.31	-1.71%	-3.34%	-3.03%	-6.43%
88	ARGT	阿根廷	94.74	-2.43%	-3.45%	+4.80%	+11.81%
89	AUUAU	黄金	35.35	-1.30%	-3.83%	-4.09%	-
90	SHLD	SHLD	60.59	-2.74%	-4.25%	-7.00%	+3.73%
91	SIL	SIL	83.07	-0.79%	-4.46%	-5.72%	+74.63%
92	COPX	铜矿	84.89	-0.69%	-5.48%	+1.85%	+102.22%
93	CHIQ	CHIQ	16.65	-1.30%	-6.62%	-10.24%	-19.02%
94	SOCL	SOCL	43.82	-2.81%	-6.82%	-1.14%	-15.08%
95	CLOU	云计算	21.41	-1.56%	-6.87%	-6.38%	-5.01%
96	ECC	ECC	3.55	-3.01%	-7.07%	-12.13%	-52.98%
97	ORBX	轨道	51.71	-4.24%	-7.94%	-26.02%	-

2026-06-23 17:50 • 数据来源: Google News, ETF Trends/VettaFi, ETF source registry, Global X